

NOVAREX ACTIUS MOBILIARIS SICAV

Nº Registro CNMV: 2479

Informe: Semestral del Primer semestre 2024
Gestora: GVC GAESCO GESTIÓN, SGIIC, S.A. **Depositario:** BNP PARIBAS, SUCURSAL EN ESPAÑA S.A.
Auditor: PriceWaterhouseCoopers **Grupo Depositario:** BNP PARIBAS
Grupo Gestora: GVC GAESCO **Rating depositario:** A+

El presente informe, junto con los últimos informes periódicos, se encuentran disponibles en los registros de la CNMV y por medios telemáticos en fondos.gvcgaesco.es.

La Sociedad de Inversión, o en su caso, la entidad gestora atenderá las consultas de los clientes, relacionadas con las IIC

Dirección

Doctor Ferran 3-5 08034 Barcelona Barcelona tel.93 366 27 27

Correo electrónico

info@gvcgaesco.es

Asimismo cuenta con un departamento o servicio de atención al cliente encargado de resolver las quejas y reclamaciones. La CNMV también pone a su disposición la Oficina de Atención al Inversor (902 149 200, e-mail:inversores@cnmv.es).

INFORMACIÓN SICAV

Fecha de registro de la sicav: 12/09/2002

1. POLÍTICA DE INVERSIÓN Y DIVISA DE DENOMINACIÓN

Categoría

Tipo de sociedad: Sociedad que invierte más del 10% en otros IIC
Vocación inversora: GLOBAL
Perfil riesgo : 4 (En una escala del 1 al 7)

La sociedad cotiza en el Mercado Alternativo Bursátil.

Descripción general

NOVAREX A.M., S.I.C.A.V., mantiene una política de inversión Global. Puede invertir en valores de renta variable nacional e internacional y en renta fija de emisores públicos o privados de cualquier país.

Operativa en instrumentos derivados

La metodología aplicada para calcular la exposición total al riesgo de mercado es el método del compromiso
Podrá invertir en instrumentos derivados negociados en mercados organizados y O.T.C. con finalidad de cobertura e inversión.
La metodología aplicada para calcular la exposición total al riesgo es la metodología del compromiso.
Una información más detallada sobre la política de inversión de la sociedad se puede encontrar en su folleto informativo.

Una información más detallada sobre la política de inversión de la sociedad se puede encontrar en su folleto informativo.

Divisa de denominación EUR

2. DATOS ECONÓMICOS

	Periodo Actual	Periodo Anterior	Año actual	Año t-1
Índice de rotación de la cartera	0,00	0,12	0,00	0,30
Rentabilidad media de la liquidez (% anualizado)	3,10	3,35	3,10	2,75

Nota: El período se refiere al trimestre o semestre, según sea el caso.

2.1.b) Datos generales

	Periodo Actual	Periodo Anterior
Nº de acciones en circulación	1.319.568,00	1.411.439,00
Nº de accionistas	141	141
Beneficios brutos distribuidos por acción		

Fecha	Patrimonio fin de periodo (miles de euros)		Valor liquidativo		
		fin del periodo	mínimo	máximo	
Periodo del informe	25.333	19,1979	17,5871	19,6336	
2023	25.592	18,1316	14,8998	18,1440	
2022	20.599	14,8999	12,9857	17,0880	
2021	21.453	16,0665	13,0231	16,5387	

Cotización (euros) fin del periodo	Cotización (euros)		Volumen medio diario (miles de euros)	Frecuencia (%)	Mercado o sistema en el que cotiza
	mínimo	máximo			

Comisiones aplicadas en el periodo, sobre el patrimonio medio

Comisión de gestión							
% efectivamente cobrado							
s/patrimonio	período	Total	s/patrimonio	acumulada	Total	Base de cálculo	Sistema imputación
0,03	s/resultados	0,03	0,03	s/resultados	0,03	Patrimonio	
	0,00			0,00			

Comisión de depósito		
% efectivamente cobrado		
período	acumulada	Base cálculo
0,04	0,04	patrimonio

2. DATOS ECONÓMICOS

2.2 Comportamiento

Cuando no exista información disponible las correspondientes celdas aparecerán en blanco

Clase: Novarex Actius Mobiliaris SICAV Divisa: EUR

Rentabilidad (% sin anualizar)

	Acumulado año t actual	Últ. trim	Trimestral			Anual			
			Trim -1	Trim -2	Trim -3	Año t-1	Año t-2	Año t-3	Año t-5
Rentabilidad IIC	5,88	-0,75	6,68	8,73	-3,17	21,69	-7,26	21,92	17,58

Ratio de gastos (% s/ patrimonio medio)

Acumulado año t actual	Últ. trim	Trimestral			Anual			
		Trim -1	Trim -2	Trim -3	Año t-1	Año t-2	Año t-3	Año t-5
0,12	0,06	0,06	0,05	0,04	0,18	0,20	0,20	0,23

Incluye los gastos directos soportados en el periodo de referencia: comisión de gestión sobre patrimonio, comisión de depositario, auditoría, servicios bancarios (salvo gastos de financiación), y resto de gastos de gestión corriente, en términos de porcentaje sobre patrimonio medio del periodo. En el caso de fondos/compartimentos que invierten más de un 10% de su patrimonio en otras IIC se incluyen también los gastos soportados indirectamente, derivados de esas inversiones, que incluyen las comisiones de suscripción y de reembolso. Este ratio no incluye la comisión de gestión sobre resultados ni los costes de transacción por la compraventa de valores.

En el caso de inversiones en IIC que no calculan su ratio de gastos, éste se ha estimado para incorporarlo en el ratio de gastos

Gráfico evolución del valor liquidativo

Gráfico evolución valor liquidativo últimos 5 años

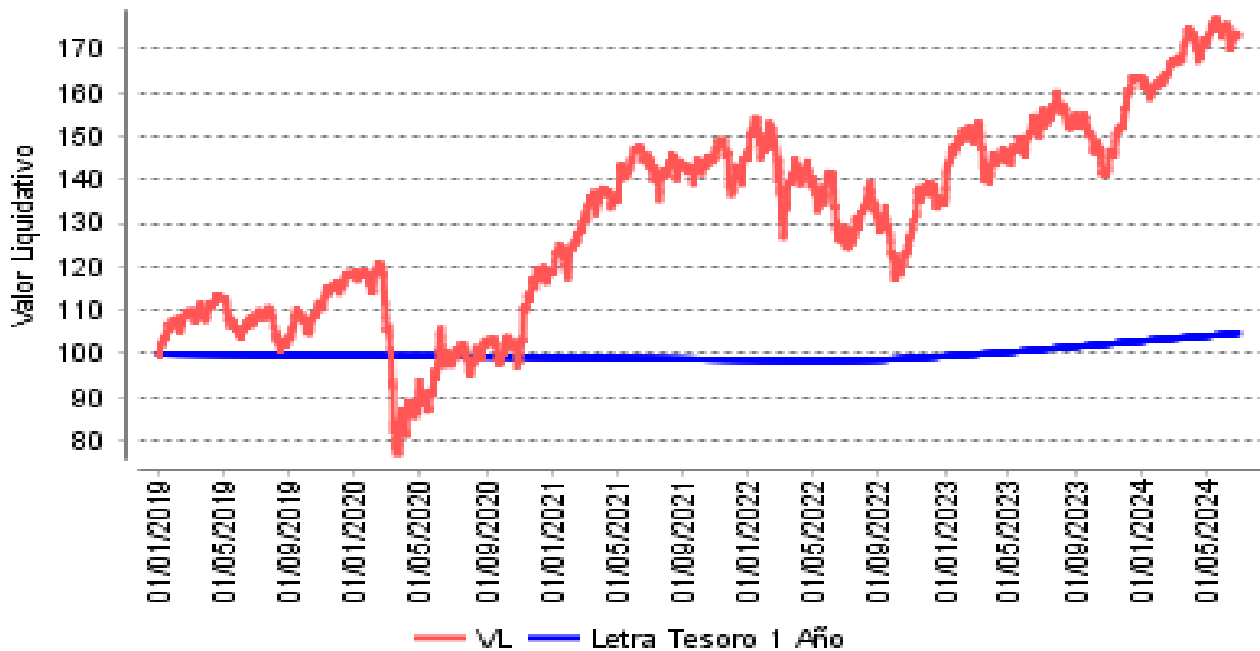
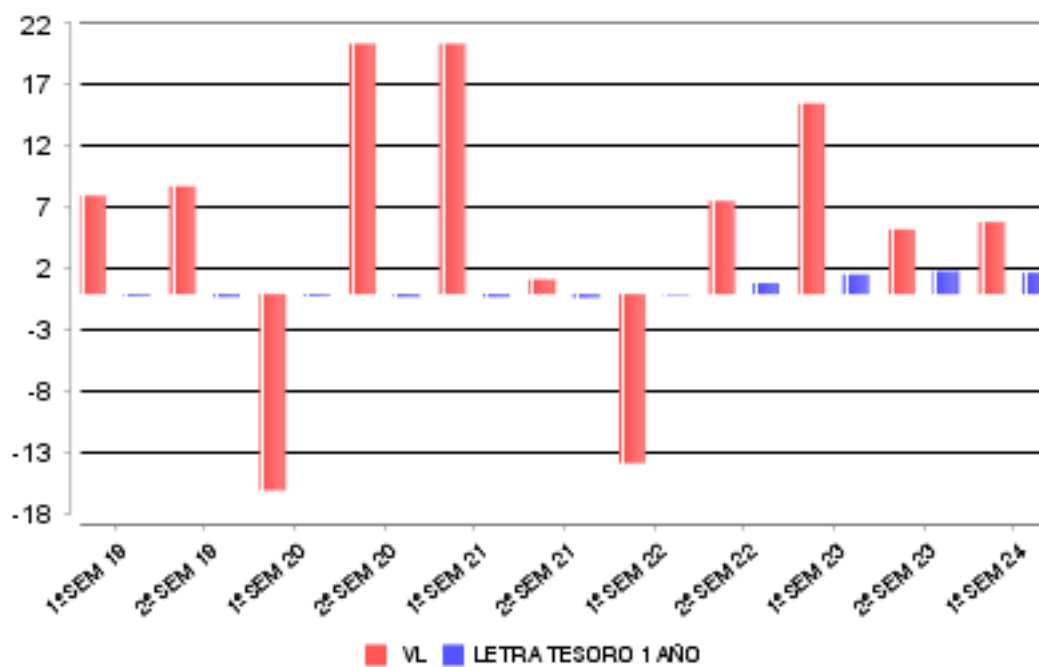


Gráfico rentabilidad

Gráfico rentabilidad semestral de los últimos 5 años



2. DATOS ECONÓMICOS

2.3 Distribución del patrimonio al cierre del período (Importes en miles de euros)

Distribución del patrimonio	Fin período actual		Fin período anterior	
	Importe	% patrim.	Importe	% patrim.
(+) INVERSIONES FINANCIERAS	23.649	93,35	21.827	85,29
* Cartera interior	2.384	9,41	1.624	6,35
* Cartera exterior	21.261	83,93	20.198	78,93
* Intereses de la cartera de inversión	4	0,02	5	0,02
* Inversiones dudosas, morosas o en litigio	0	0,00	0	0,00
(+) LIQUIDEZ (TESORERIA)	1.440	5,68	3.644	14,24
(+/-) RESTO	244	0,96	120	0,47
TOTAL PATRIMONIO	25.333	100,00	25.592	100,00

Notas:

El período se refiere al trimestre o semestre, según sea el caso.

Las inversiones financieras se informan a valor e estimado de realización.

2.4 Estado de variación patrimonial

	% sobre patrimonio medio			% variación respecto fin período anterior
	Variación período act.	Variación período ant.	Variación acumulada	
PATRIMONIO FIN PERIODO ANTERIOR (miles de euros)	25.592	23.809	25.592	
(+/-) Compra venta de acciones (neto)	-6,72	2,07	-6,72	-448,30
- Dividendos a cuenta brutos distribuidos	0,00	0,00	0,00	0,00
(+/-) Rendimientos netos	5,70	5,49	5,70	11,49
(+) Rendimientos de gestión	5,84	5,64	5,84	11,28
+ Intereses	0,19	0,09	0,19	123,51
+ Dividendos	1,95	0,57	1,95	268,86
+/- Resultados en renta fija (realizadas o no)	0,11	0,06	0,11	93,95
+/- Resultados en renta variable (realizadas o no)	3,03	4,76	3,03	-31,51
+/- Resultados en depósitos (realizadas o no)	0,00	0,00	0,00	0,00
+/- Resultados en derivados (realizadas o no)	0,00	0,14	0,00	0,00
+/- Resultados en IIC (realizadas o no)	0,44	-0,01	0,44	-6.026,24
+/- Otros resultados	0,12	0,00	0,12	25.101,17
+/- Otros rendimientos	0,00	0,03	0,00	0,00
(-) Gastos repercutidos	-0,15	-0,16	-0,15	2,70
- Comisión de sociedad gestora	-0,03	-0,03	-0,03	-1,36
- Comisión de depositario	-0,04	-0,04	-0,04	4,83
- Gastos por servicios exteriores	-0,01	-0,01	-0,01	-5,14
- Otros gastos de gestión corriente	-0,01	-0,02	-0,01	-20,80
- Otros gastos repercutidos	-0,06	-0,06	-0,06	11,49
(+) Ingresos	0,01	0,01	0,01	0,21
+ Comisiones de descuento a favor de la IIC	0,00	0,00	0,00	0,00
+ Comisiones retrocedidas	0,01	0,01	0,01	-1,54
+ Otros ingresos	0,00	0,00	0,00	-102,21
(+/-) Revalorización inmuebles uso propio y resultados por enajenación inmovilizado	0	0	0	0
PATRIMONIO FIN PERIODO ACTUAL (miles de euros)	25.333	25.592	25.333	

Nota: El período se refiere al trimestre o semestre, según sea el caso.

3. INVERSIONES FINANCIERAS

3.1 Inversiones financieras a valor estimado de realización (en miles de euros) y en porcentaje sobre el patrimonio, al cierre del periodo

Descripción de la inversión y emisor	Divisa	Periodo actual		Periodo anterior	
		Valor mercado	%	Valor mercado	%
ESTADO ARGENTIN!2035-12-15	EUR	20	0,08	17	0,06
TOTAL DEUDA PÚBLICA MÁS DE UN AÑO		20	0,08	17	0,06
TOTAL RENTA FIJA		20	0,08	17	0,06
TOTAL RENTA FIJA		20	0,08	17	0,06
TALGO	EUR	402	1,59	225	0,88
BBVA	EUR	430	1,70	379	1,48
B.SABADELL	EUR	486	1,92	0	0,00
BSCH	EUR	176	0,69	153	0,60
ACERINOX	EUR	183	0,72	201	0,79
TELFÓNICA	EUR	511	2,02	456	1,78
TOTAL RENTA VARIABLE COTIZADA		2.188	8,64	1.415	5,53
TOTAL RENTA VARIABLE		2.188	8,64	1.415	5,53
GVC GAESCO VALUE MIN	EUR	175	0,69	193	0,75
TOTAL IIC		175	0,69	193	0,75
TOTAL INTERIOR		2.384	9,41	1.624	6,34
ESTADO ARGENTIN!16,052!2041-07-09	EUR	115	0,45	92	0,36
ESTADO ARGENTIN!0,500!2029-07-09	EUR	0	0,00	0	0,00
TOTAL DEUDA PÚBLICA MÁS DE UN AÑO		115	0,45	92	0,36
TOTAL RENTA FIJA		115	0,45	92	0,36
TOTAL RENTA FIJA		115	0,45	92	0,36
AEGON	EUR	783	3,09	713	2,79
INVESCO	USD	354	1,40	410	1,60
HOLCIM LTD.	CHF	389	1,53	674	2,63
DUFRIY AG	CHF	323	1,28	317	1,24
DEUTSCHE BK	EUR	1.039	4,10	862	3,37
BMW	EUR	884	3,49	1.008	3,94
DEUTSCHE POST	EUR	597	2,36	709	2,77
MUENCHE RUECK	EUR	934	3,69	750	2,93
BASF	EUR	339	1,34	366	1,43
SAF HOLLAND	EUR	363	1,43	298	1,16
TUI AG	EUR	198	0,78	212	0,83
ACCOR	EUR	352	1,39	318	1,24
AXA	EUR	689	2,72	665	2,60
SAINT GOBAIN	EUR	1.235	4,87	1.133	4,43
BNP	EUR	494	1,95	519	2,03
ORANGE	EUR	178	0,70	196	0,77
CHINA MOBILE	HKD	369	1,46	300	1,17
KERRY GROUP	EUR	363	1,43	0	0,00
MEDTRONIC PLC	USD	713	2,81	724	2,83
WIZZ AIR HOLDIN	GBP	316	1,25	306	1,19
TOYOTA	JPY	612	2,42	530	2,07
NIDEC CORPORATI	JPY	125	0,49	109	0,43
FANUC	JPY	320	1,26	331	1,29
ARCELORMITTAL	EUR	427	1,69	514	2,01
VOPAK	EUR	1.047	4,13	822	3,21
TELENOR ASA RES	NOK	144	0,57	140	0,55
CARNIVAL CORP	USD	1.056	4,17	1.014	3,96
AT&T INC.	USD	143	0,56	122	0,48
ALIBABA GROUP H	USD	161	0,64	169	0,66

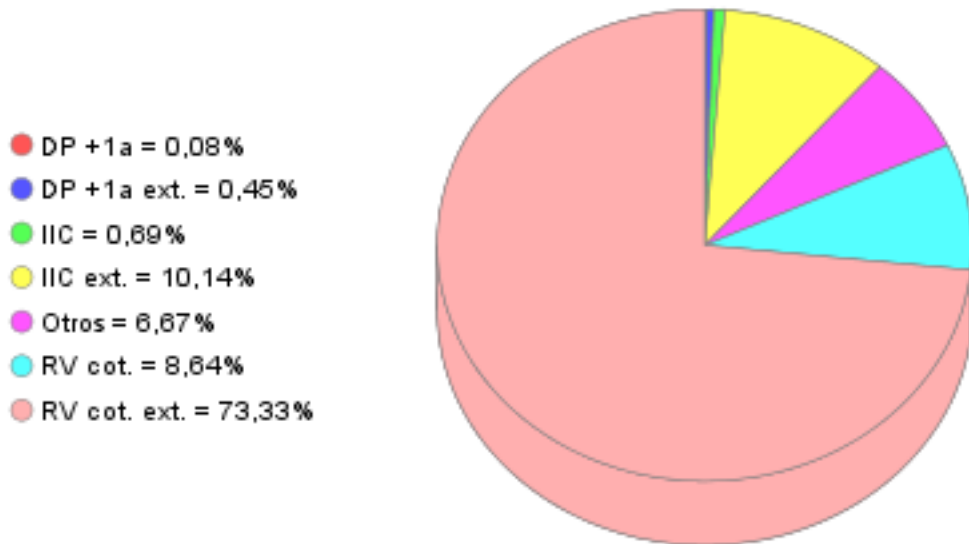
Novarex Actius Mobiliaris SICAV

Informe Semestral del Primer semestre 2024

AMERICAN AIRLIN	USD	190	0,75	224	0,88
BOEING	USD	799	3,15	1.110	4,34
BOOKING HOLDING	USD	370	1,46	321	1,26
CBRE GROUP	USD	383	1,51	388	1,52
JOHNSON & JOHN.	USD	382	1,51	398	1,55
KOMATSU	USD	349	1,38	301	1,18
TERADYNE INC	USD	651	2,57	462	1,81
TEVA PHARMA.	USD	341	1,35	213	0,83
VF CORPORATION	USD	164	0,65	221	0,87
TOTAL RENTA VARIABLE COTIZADA		18.577	73,33	17.867	69,85
TOTAL RENTA VARIABLE		18.577	73,33	17.867	69,85
HSBC CHIN. EQ.	USD	281	1,11	250	0,98
INVESCO ASEAN E	USD	361	1,42	365	1,43
PARETURN GVCGAE	EUR	1.704	6,73	1.624	6,35
POWERSHARES QQQ	USD	224	0,88	0	0,00
TOTAL IIC		2.569	10,14	2.239	8,76
TOTAL EXTERIOR		21.261	83,92	20.198	78,97
TOTAL INVERSION FINANCIERA		23.645	93,33	21.822	85,31

3.2 Distribución de las inversiones financieras, al cierre del período: Porcentaje respecto al patrimonio total

Distribución por tipo de activo de las inversiones



3.3 Operativa en derivados. Resumen de las posiciones abiertas al cierre del periodo (importes en miles de euros)

Subyacente	Instrumento	Importe nominal comprometido	Objetivo de la inversión
Total Operativa Derivados Derechos		0	
PARETURN GVCGAE	I.I.C.!PARETURN GVCGAE	1.500	Inversión
Total Operativa Derivados Obligaciones Otros		1.500	
Total Operativa Derivados Obligaciones		1.500	

4. HECHOS RELEVANTES

	SI	NO
a. Suspensión temporal de la negociación de acciones		X
b. Reanudación de la negociación de acciones		X
c. Reducción significativa de capital en circulación		X
d. Endeudamiento superior al 5% del patrimonio		X
e. Cambio en elementos esenciales del folleto informativo		X
f. Imposibilidad de poner más acciones en circulación		X
g. Otros hechos relevantes		X

5. ANEXO EXPLICATIVO DE HECHOS RELEVANTES

No aplicable

6. OPERACIONES VINCULADAS Y OTRAS INFORMACIONES

	SI	NO
a. Accionistas significativos en el capital de la sociedad (porcentaje superior al 20%)	X	
b. Modificaciones de escasa relevancia en el Reglamento		X
c. Gestora y el depositario son del mismo grupo (según artículo 4 de la LMV)		X
d. Se han realizado operaciones de adquisición y venta de valores en los que el depositario ha actuado como vendedor o comprador, respectivamente		X
e. Se han adquirido valores o instrumentos financieros emitidos o avalados por alguna entidad del grupo de la gestora o depositario, o alguno de éstos ha actuado como colocador, asegurador, director o asesor, o se han prestado valores a entidades vinculadas.		X
f. Se han adquirido valores o instrumentos financieros cuya contrapartida ha sido otra entidad del grupo de la gestora o depositario, u otra IIC gestionada por la misma gestora u otra gestora del grupo.		X
g. Se han percibido ingresos por entidades del grupo de la gestora que tienen como origen comisiones o gastos satisfechos por la IIC.	X	
h. Otras informaciones u operaciones vinculadas		X

7. ANEXO EXPLICATIVO SOBRE OPERACIONES VINCULADAS Y OTRAS INFORMACIONES

En conformidad con el porcentaje establecido según el nuevo reglamento de IIC, las participaciones significativas de la sociedad son: 2 accionistas poseen el 22,73%, 60,61% de las acciones de NOVAREX ACTIUS MOBILIARIS, SICAV. Durante el período, los ingresos percibidos por entidades del grupo al que pertenece la gestora y que tienen como origen comisiones satisfechas por la IIC han ascendido a -118,79 euros, lo que supone un 0% del patrimonio medio de la IIC.

8. INFORMACIÓN Y ADVERTENCIAS A INSTANCIA DE LA CNMV

No aplicable

9. ANEXO EXPLICATIVO DEL INFORME PERIÓDICO

1. SITUACION DE LOS MERCADOS Y EVOLUCIÓN DEL FONDO.

a) Visión de la gestora sobre la situación de los mercados.

Los principales índices de renta variable cerraron el semestre con importantes revalorizaciones en ambos lados del Atlántico. Wall Street volvió a liderar las subidas, con el índice tecnológico Nasdaq al frente, en un entorno de bonanza económica y con el índice de volatilidad VIX en zona de mínimos históricos. En Europa, en el segundo trimestre se consolidaron las ganancias registradas en el primer tramo de ejercicio, en un entorno mucho más volátil y de aumento de riesgo político, especialmente en Francia, que impactó de forma negativa al resto de plazas europeas. En renta fija, el bono soberano estadounidense a 10 años incrementó su rentabilidad durante el periodo, cerrando el semestre en el 4,40% frente los 3,87% a cierre de 2023. En el mercado de commodities, el petróleo consolida niveles entorno los 80 dólares por barril, con una alza semestral del 13%. Por lo que respecta a las divisas, el dólar continuó fortaleciéndose frente el euro durante el segundo trimestre, situándose el cambio euro/dólar en los 1,07.

b) Decisiones generales de inversión adoptadas.

Continuamos con niveles de exposición en renta variable muy elevados, priorizando las compañías de calidad y con mayor descuento para maximizar el potencial alcista de la Sicav.

c) Índice de referencia.

La IIC se gestiona activamente conforme a sus objetivos y política de inversión, de forma que su gestión no está vinculada ni limitada por ningún índice de referencia, sino que toma como referencia el comportamiento del índice en términos meramente informativos o comparativos. El Tracking error o desviación efectiva de la IIC con respecto a su índice de referencia ha sido del % durante el periodo y en los últimos doce meses ha sido del %. Un tracking error superior al 4% indica una gestión activa.

La rentabilidad neta de la IIC en el periodo ha sido del 5,88%. En el mismo periodo la Letra del Tesoro ha obtenido una rentabilidad de 1,74%.

d) Evolución del Patrimonio, participes, rentabilidad y gastos de la IIC.

Durante el periodo el patrimonio de la IIC ha registrado una variación negativa del -1,01% y el número de accionista ha registrado una variación positiva de 0 accionista, lo que supone una variación del 0%. La rentabilidad neta de la IIC durante el periodo ha sido del 5,88%, con un impacto total de los gastos soportados en el mismo período del 0,12%. NOVAREX ACTIUS MOBILIARIS, SICAV invierte más de un 10% en otras IIC y, por tanto, satisface tasas de gestión en las IIC de la cartera. Los gastos indirectos soportados por la inversión en otras IIC's durante el periodo ascienden a 0,04% del patrimonio medio de la IIC.

e) Rendimiento del fondo en comparación con el resto de fondos de la gestora.

La IIC ha obtenido una rentabilidad neta en el periodo de un 5,88%, a su vez durante el mismo periodo el conjunto de sicavs gestionados por GVC Gaesco Gestión SGIIC, S.A. ha registrado una rentabilidad media durante el periodo del 4,64%.

2. INFORMACION SOBRE LAS INVERSIONES.

a) Inversiones concretas realizadas durante el periodo.

Durante el periodo, vendimos toda la posición en la cementera Holcim con importantes plusvalías tras el fuerte repunte de la cotización, el cual dejó la acción si apenas descuento fundamental. Con el efectivo obtenido, juntamente con la caja disponible, invertimos y acumulamos posiciones en negocios de calidad y con potencial alcista, como la irlandesa Kerry Group o en Talgo, al ofrecer un favorable binomio riesgo/rentabilidad tras la oferta recibida por el grupo inversor húngaro. Del mismo modo, incluimos en cartera Banco Sabadell tras haber recibido una OPA por parte de BBVA, al pensar que todavía tiene recorrido al alza por la clara mejora de sus fundamentales y sin descartar una posible mejora de la oferta por parte de la entidad vasca. Finalmente, incrementamos el peso en Bolsa estadounidense y en el sector tecnológico con la entrada en el ETF QQQ, que replica el índice Nasdaq.

En renta fija, mantuvimos sin cambios la cartera de bonos soberanos argentinos de largo plazo, cuya exposición a cierre de semestre representa menos del 1% del patrimonio de la Sicav.

Los activos que han aportado mayor rentabilidad en el periodo han sido: KONONKLIJKE VOPAK NV, TERADYNE, MUENCHENER RUECKVER REG, DEUTSCHE BANK, TEVA PHARMACEUTICAL-ADR. Los activos que han restado mayor rentabilidad en el periodo han sido: BOEING, BMW-BAYERISCHE MOTOREN WERKE, DEUTSCHE POST -REG, ARCELORMITTAL, VF.

b) Operativa de préstamo de valores.

La IIC no ha realizado durante el periodo operativa de préstamos de valores.

c) Operativa en derivados y adquisición temporal de activos.

Durante el semestre no se han realizado operaciones en instrumentos derivados.

La remuneración media obtenida por la liquidez mantenida por la IIC durante el periodo ha sido del 3,1%.

d) Otra información sobre inversiones.

9. ANEXO EXPLICATIVO DEL INFORME PERIÓDICO

En cuanto a productos estructurados, activos en litigio o activos que se incluyan en el artículo 48.1j del RIIC, la IIC mantiene en cartera acciones de: GAZPROM ADR con un peso patrimonial de 0%.

3. EVOLUCION DEL OBJETIVO CONCRETO DE RENTABILIDAD.

N/A

4. RIESGO ASUMIDO POR EL FONDO.

La Volatilidad de la IIC en el periodo ha sido del 8,24%. En el mismo periodo el índice de referencia ha registrado una volatilidad del 0,13%. El VaR de final de periodo a un mes con un nivel de confianza del 99%, es de un 10,19%.

La duración de la cartera de renta fija a final del semestre era de 0,64 meses. El cálculo de la duración para las emisiones flotantes se ha efectuado asimilando la fecha de vencimiento a la próxima fecha de renovación de intereses.

GVC Gaesco Gestión SGIIC analiza la profundidad del mercado de los valores en que invierte la IIC, considerando la negociación habitual y el volumen invertido. En condiciones normales se tardaría 0,90 días en liquidar el 90% de la cartera invertida.

5. EJERCICIO DERECHOS POLITICOS.

El ejercicio de los derechos políticos y económicos inherentes a los valores que integran las carteras de las IIC gestionadas por GVC Gaesco Gestión SGIIC se ha hecho, en todo caso, en interés exclusivo de los socios y partícipes de las IIC. GVC Gaesco Gestión SGIIC ejerce el derecho de asistencia y voto en las juntas generales que se celebran en Barcelona y Madrid de empresas que están en las carteras de las IIC gestionadas, en especial de aquellas sociedades en las que la posición global de las IIC gestionadas por esta entidad gestora fuera mayor o igual al 1 por 100 de su capital social y tuvieran una antigüedad superior a doce meses. Adicionalmente, la Sociedad Gestora también ejerce el derecho de asistencia y/o voto en aquellos casos en que, no dándose las circunstancias anteriores, el emisor se hubiera considerado relevante o existieran derechos económicos a favor de los inversores, tales como primas de asistencia a juntas.

En concreto durante el periodo se ha votado en las Juntas de: BBVA, BCO.SANTANDER, TELEFONICA, ACERINOX, TALGO , en todas ellas el sentido del voto ha sido a favor de todas las propuestas del orden del día.

6. INFORMACION Y ADVERTENCIAS CNMV.

N/A

7. ENTIDADES BENEFICIARIAS DEL FONDO SOLIDARIO E IMPORTE CEDIDO A LAS MISMAS.

N/A

8. COSTES DERIVADOS DEL SERVICIO DE ANALISIS.

Durante el periodo la IIC no ha soportado costes derivados del servicio de análisis.

9. COMPARTIMENTOS DE PROPOSITO ESPECIAL (SIDE POCKETS).

N/A

10. PERSPECTIVAS DE MERCADO Y ACTUACION PREVISIBLE DEL FONDO.

Continuaremos analizando rigurosamente la situación macroeconómica y empresarial con el objetivo de ajustar los porcentajes de inversión de los distintos activos de inversión comentados para ofrecer la máxima rentabilidad a los partícipes de la Sicav.

10. INFORMACIÓN SOBRE LAS POLÍTICAS DE REMUNERACIÓN

11. INFORMACIÓN SOBRE LAS OPERACIONES DE FINANCIACIÓN DE VALORES, REUTILIZACIÓN DE LAS GARANTÍAS Y SWAPS DE RENDIMIENTO TOTAL