

Financialfond, FI

Gestor: Ignacio Hosta
04/11/24

4/7 Este número indica el riesgo del product, donde 1/7 el nivel representa el riesgo más bajo y 7/7 el riesgo más alto.

GAMA DE FONDOS DE INVERSIÓN GVC GAESCO

RENTA VARIABLE

- Bolsalíder, FI
- Dividend Focus, FI
- Emergentfond, FI
- Europa, FI
- Fondo de Fondos, FI
- Japón, FI
- Multinacional, FI
- Small Caps, FI
- 300 Places Worldwide, FI
- Pareturn GVC Gaesco Euro
- Small Caps Equity Fund *
- Pareturn GVC Gaesco 300 Places Global Equity Fund*
- Pareturn GVC Gaesco Columbus European Mid Cap Equity Fund*
- T.F.T., FI
- Oportunidad Inmobiliarias, FI
- IK+ Renta Variable, FI
- Global Equity Value Plus, FI
- Global Equity DS, FI
- GVC Gaesco Columbus European Fund
- **FinancialFond, FI**
- Zebra US Small Caps Low Popularity, FI

RENTA FIJA

- Renta Fija, FI
- Renta Fija Flexible, FI
- GVC Gaesco Asian Fixed Income, FI
- GVC Gaesco Renta Fija Horizonte 2027, FI
- GVC Gaesco Renta Fija Horizonte 2028, FI

RETORNO ABSOLUTO

- Patrimonialista, FI
- Retorno Absoluto, FI
- Pareturn GVC Gaesco Patrimonial Fund *
- Pareturn GVC Gaesco Absolute Return Fund *
- Value Minus Growth Market Neutral, FI
- Fonradar Internacional, FI
- Tramontana Retorno Absoluto

GLOBAL

- IM 93 Renta, FI
- FonsVila-Real, FI

MERCADO MONETARIO

- GVC Gaesco Constantfons, FI
- GVC Gaesco FondTesoro, FI

MIXTOS

- Bona Renda, FI
- Renta Valor, FI
- Sostenible ISR, FI
- Blue Chips RVMI, FI
- Blue Chips RFMI, FI
- Multigestión Crecimiento, FI
- Robust Renta Variable Mixta Internacional, FI
- Fonsglobal Renta, FI

FONDOS DE TERCEROS

- GVC Gaesco gestiona Fondos de Inversión para varias Entidades Financieras

1er Fondo de Fondos registrado en la CNMV (1997): GVC Gaesco Fondo de Fondos, FI
 5º Fondo de Inversión con más historia de España (1986): GVC Gaesco Renta Fija, FI

Adicionalmente, GVC Gaesco Gestión, SGIC gestiona Fondos para varias Entidades Financieras.

Fondo de Inversión por compartimentos GVC Gaesco Crossover, FI : 18 Compartimentos

RENTA VARIABLE

- RV Zona Euro
- Extreme World Growth
- M&S Quality
- US Growth
- Global Top Down Sectors

RETORNO ABSOLUTO

- BDS Global Income

GLOBAL

- Global Currency Hedged
- Momentum Equity + Commodity + Volatility
- Momentum RV+RF
- Geopolitical Hedging

MIXTOS

- 50 RVME (30%- 50% RV)
- Fundaquant 75 RVME (50% - 75% RV)
- Situaciones Especiales Euro 75% (30%-75%)
- GARP RVMI (30%-75% RV)
- VOA Mixto Internacional RVMI (30%-75%)
- Momentum RFME (0%-30%)
- Government Mixto Internacional (0%-30% RV)
- Corporate Mixto Internacional (0%-30% RV)
- Inflation Pill RVMI (30% - 75% RV)

PROCESO DE INVERSIÓN



CONSTRUCCIÓN DE LA CARTERA

Identificación de Empresas

Análisis Cualitativo

Valoración Fundamental

Client Experience

Construcción de la Cartera

- Gestión "Bottom Up" con un enfoque "Buy @Hold"
- Maximización del descuento fundamental de la cartera
- Carteras concentradas de 30 a 60 empresas
- Baja rotación
- Gestión activa: Tracking error amplios
- Monitorización permanente de la cartera
- Test de liquidez de la cartera*: **Días en liquidar el 99% de la cartera < 1 día**

Categoría: Renta Variable Internacional

Benchmark: Ibex 35 NTR (40%) + EUROSTOXX 50 NTR (20%) + S&P NTR (15%) + MSCI AC ASIA PCAIFIC NTR (15%) + FTSE 100 NTR (5%)

Cartera de Renta Variable: Entre 75% y 100%

Inversión en Renta Variable: Países miembros de OCDE

Sesgo de tamaño: Principalmente elevada capitalización

Sesgo estilo RV: Fundamental

Sesgo estilo RF: Fundamental

Divisa no euro: Máximo el 45%

Inversión en IICs: Hasta un 50%

Inversión en Emergentes: Máximo 25%

Perfil de Riesgo (PRIIPS) de 1 a 7: 4

Plazo indicativo de la inversión: 3 años

Cartera de Renta Fija: Máximo 25%

Emisores: Públicos y privados

Límite de Rating: no rating

Duración Media Cartera: No predeterminada

Derivados: SI

Uso Derivados: Cobertura e Inversión

ESG: Artículo 6

Clase Acciones	Importe Mínimo a invertir (EUR)	Tasa de Gestión Directa
A	0	2,25%
P	300.000	1,35%
I	1.000.000 o institucional	0,75%

CLASE P

EVOLUCIÓN PATRIMONIO GESTIONADO 2024

31/12/2023	29/10/2024	VARIACIÓN en euros	VARIACIÓN en %
3.751.315	4.046.830	295.515	7,88

EVOLUCIÓN VALOR LIQUIDATIVO 2024

31/12/2023	29/10/2024	VARIACIÓN en %
30,174	33,464	10,91

EVOLUCIÓN PATRIMONIO GESTIONADO 2024

31/12/2023	29/10/2024	VARIACIÓN en euros	VARIACIÓN en %
1.641.767	2.154.304	512.537	31,22

EVOLUCIÓN VALOR LIQUIDATIVO 2024

31/12/2023	29/10/2024	VARIACIÓN en %
30,523	34,105	11,74

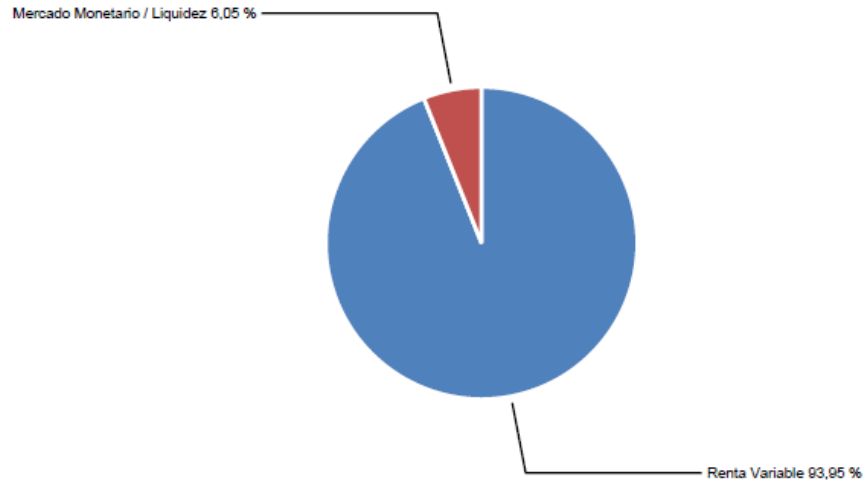
CLASE I

EVOLUCIÓN PATRIMONIO GESTIONADO 2024

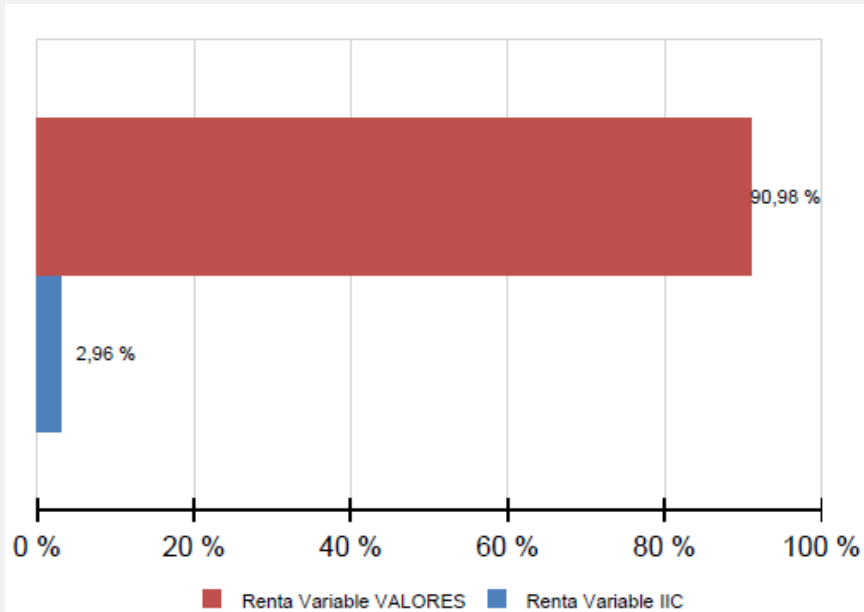
31/12/2023	29/10/2024	VARIACIÓN en euros	VARIACIÓN en %
2.245.057	1.883.729	-361.328	-16,09

EVOLUCIÓN VALOR LIQUIDATIVO 2024

31/12/2023	29/10/2024	VARIACIÓN en %
30,759	34,539	12,29



Renta Variable	93,95 %
VALORES	90,98 %
IIC	2,96 %
Mercado Monetario / Liquidez	6,05 %
Tesorería / op. pendientes liquidar	6,05 %



Renta Variable	93,95 %
VALORES	90,98 %
IIC	2,96 %

VARIACIÓN PATRIMONIAL

PATRIMONIO 31/12/2023							7.638.139	
+ Suscripciones/- Reembolsos							-425.709	
+ Rendimientos							1.001.500	
	VARIACIÓN PRECIOS				Total	INGRESOS FINANC.	OTROS	TOTAL
	Cartera	Ventas	Precio	Divisa				
RENDA VARIABLE	613.328	195.740	801.948	7.120	809.068	192.415		1.001.483
VALORES	600.810	184.337	780.975	4.172	785.146			
CÍCLICO					420.649			
DEFENSIVO					364.497			
SMALL,MID					411.363			
LARGE					373.783			
IIC	12.519	11.403	20.974	2.948	23.922			
RENDA FIDA								
RETORNO ABSOLUTO		7.961			7.961			7.961
IIC		7.961			7.961			
MERCADO MONETARIO					2.669	8.396	4	11.068
OTROS					-28.347	7.957	1.379	-19.011
TOTAL RENDIMIENTOS					791.351	208.767	1.382	1.001.500
- Gastos gestión corriente y servicios exteriores						-120.255		
Comisión de gestión					-109.449			
Comisión Depositario					-5.007			
Otros serv. exteriores					-5.799			
- Impuesto Sobre Sociedades								-8.812
PATRIMONIO 29/10/2024							8.084.863	

1) Valores que teníamos en cartera a 31/12/2023 y no se han vendido en 2024

Acciones

NOMBRE	Nº TÍTULOS	PRECIO 31/12/2023	PRECIO 31/12/2023 AJUSTADO	PRECIO 29/10/2024	EFECTIVO FINAL (€)	B/P(€)			
						DIVISA	Precio	TOTAL €	TOTAL %
ABRDN PLC	39.956	1,79		1,35	64.960	3.660	-20.940	-17.280	-21,0 %
ACERINOX	7.500	10,66		8,63	64.688	0	-15.225	-15.225	-19,1 %
ALLIANZ SE REG	800	241,95		295,00	236.000	0	42.440	42.440	21,9 %
ALPHABET INC/CA-CL C	1.575	140,93		171,14	249.279	4.221	44.003	48.224	24,0 %
ARCELORMITTAL	8.500	25,68		22,92	194.820	0	-23.418	-23.418	-10,7 %
ARYZTA	24.497	0,71		1,66	40.561	0	23.169	23.169	133,2 %
AVOLTA AG	2.200	33,08		34,80	81.627	-594	4.034	3.441	4,4 %
AXA	5.000	29,49		35,14	175.700	0	28.250	28.250	19,2 %
BAKKAFROST	3.100	532,00		661,00	172.810	-8.059	33.725	25.667	17,4 %
BANCO BILBAO VIZCAYA ARGENTARIA	8.000	8,23		9,02	72.144	0	6.336	6.336	9,6 %
BANCO SABADELL	25.750	1,11		1,80	46.234	0	17.574	17.574	61,3 %
BMW-BAYERISCHE MOTOREN WERKE	2.000	100,78		74,30	148.600	0	-52.960	-52.960	-26,3 %
BNP PARIBAS	2.200	62,59		65,94	145.068	0	7.370	7.370	5,4 %
BOOKING HOLDINGS	50	3.547,22		4.427,54	204.732	3.373	40.707	44.079	27,4 %
CARNIVAL CORP	7.000	18,54		22,10	143.069	2.468	23.046	25.514	21,7 %
CIE AUTOMOTIVE	4.100	25,72		25,00	102.500	0	-2.952	-2.952	-2,8 %
COMPAGNIE DE SAINT GOBAIN	3.000	66,66		82,42	247.260	0	47.280	47.280	23,6 %
CONSTRUCCIONES Y AUXILIAR FERROCARRILES	2.750	32,60		36,35	99.963	0	10.313	10.313	11,5 %
DALATA HOTEL GROUP	18.500	4,62		4,23	78.163	0	-7.308	-7.308	-8,5 %
DEUTSCHE BANK	8.145	12,36		15,73	128.088	0	27.383	27.383	27,2 %
DEUTSCHE TELEKOM AG REG	7.500	21,75		28,34	212.550	0	49.425	49.425	30,3 %
FLUIDRA	4.000	18,85		23,22	92.880	0	17.480	17.480	23,2 %
FUGRO NV-CVA	7.382	17,34		21,30	157.237	0	29.233	29.233	22,8 %
GRUPO CATALANA OCCIDENTE	6.000	30,90		38,00	228.000	0	42.600	42.600	23,0 %
INTERNATIONAL CONSOLIDATED AIRLINES GROUP	37.500	1,78		2,52	94.632	0	27.845	27.845	41,7 %
KONONKLIJKE VOPAK NV	4.700	30,44		44,44	208.868	0	65.800	65.800	46,0 %
LABORATORIO REIG JOFRE	110.506	2,25		2,96	327.098	0	78.459	78.459	31,6 %
LUFTHANSA	12.000	8,05		6,51	78.120	0	-18.456	-18.456	-19,1 %
MAPFRE S.A	60.000	1,94		2,69	161.520	0	44.940	44.940	38,5 %
MICHELIN	6.000	32,46		31,34	188.040	0	-6.720	-6.720	-3,5 %
NORWEGIAN AIR SHUTTLE	602	10,72		10,13	514	-32	-30	-62	-10,7 %

NOMBRE	Nº TÍTULOS	PRECIO 31/12/2023	PRECIO 31/12/2023 AJUSTADO	PRECIO 29/10/2024	EFECTIVO FINAL (€)	B/P(€)			
						DIVISA	Precio	TOTAL €	TOTAL %
PROSEGUR COMP SEGURIDAD	14.774	1,76		1,91	28.189	0	2.187	2.187	8,4 %
REPSOL	6.000	13,45		11,64	69.840	0	-10.860	-10.860	-13,5 %
RYANAIR HOLDING	13.000	19,08		17,68	229.775	0	-18.200	-18.200	-7,3 %
SAMSUNG ELECTRONICS-GDR	130	1.498,00		1.069,00	128.521	3.703	-51.577	-47.874	-27,1 %
SAP AG	900	139,48		224,00	201.600	0	76.068	76.068	60,6 %
SERESCO S.A.	16.033	3,70		4,78	76.638	0	17.316	17.316	29,2 %
SIXT SE - PREF	1.300	67,10		58,40	75.920	0	-11.310	-11.310	-13,0 %
TALGO	25.929	4,39		3,52	91.140	0	-22.688	-22.688	-19,9 %
TELEFONICA	11.920	3,53		4,36	51.924	0	9.798	9.798	23,3 %
TEVA PHARMACEUTICAL-ADR	2.400	10,44		18,43	40.906	476	17.734	18.211	80,2 %
THE WALT DISNEY COMPANY	900	90,29		96,13	80.012	1.545	4.861	6.406	8,7 %
TOYOTA MOTOR CORP	9.000	2.590,50		2.699,50	147.032	-7.946	5.937	-2.010	-1,3 %
VALE SP ADR	5.600	15,86		10,89	56.399	1.689	-25.739	-24.050	-29,9 %
VINCI	1.016	113,70		103,25	104.902	0	-10.617	-10.617	-9,2 %
IICs					5.828.521	4.505	546.313	550.818	

NOMBRE	Nº TÍTULOS	PRECIO 31/12/2023	PRECIO 31/12/2023 AJUSTADO	PRECIO 29/10/2024	EFECTIVO FINAL (€)	B/P(€)			
						DIVISA	Precio	TOTAL €	TOTAL %
FIDELITY CHINA CONSUMER AA FUND	11.409	13,59		14,22	150.038	2.948	6.647	9.596	6,8 %
RAIFFEISEN-OSTEURO-AKTIEN-VT FUND	533	162,39		167,87	89.541	0	2.923	2.923	3,4 %
RAIFFEISEN-OSTEURO-AKTIEN-VT FUND SIDE POKET	533	0,00		0,00	0	0	0	0	-
					239.579	2.948	9.570	12.519	

2) Valores que teníamos en cartera el 31/12/2023 y se han vendido en 2024

Acciones

NOMBRE	Nº TÍTULOS	PRECIO 31/12/2023	PRECIO 31/12/2023 AJUSTADO	PRECIO VENTA	EFECTIVO FINAL (€)	B/P(€)			
						DIVISA	Precio	TOTAL €	TOTAL %
ALLIANZ SE REG	200	241,95		291,85	58.371	0	9.981	9.981	20,6 %
APPLUS SERVICES	11.000	10,00		12,78	140.580	0	30.580	30.580	27,8 %
GLOBAL DOMINION ACCESS SA	2.694	3,36		2,83	7.631	0	-1.421	-1.421	-15,7 %
LINEA DIRECTA ASEGURADORA	60.000	0,85		1,07	64.155	0	13.095	13.095	25,6 %
BANCO SABADELL	74.250	1,11		1,85	137.375	0	54.735	54.735	66,2 %
GRUPO CATALANA OCCIDENTE	5.000	30,90		39,50	197.480	0	42.980	42.980	27,8 %
SERESCO S.A.	18.183	4,49		4,77	86.690	0	5.013	5.013	6,1 %
AXA	4.000	29,49		35,87	143.468	0	25.508	25.508	21,6 %
MICHELIN	2.000	32,46		34,39	68.786	0	3.866	3.866	6,0 %
					904.536	0	184.337	184.337	

IICs

NOMBRE	Nº TÍTULOS	PRECIO 31/12/2023	PRECIO 31/12/2023 AJUSTADO	PRECIO VENTA	EFECTIVO FINAL (€)	B/P(€)			
						DIVISA	Precio	TOTAL €	TOTAL %
GVC GAESCO 300 PLACES WORLDWIDE CLAS I FI	8.505	15,61		15,75	133.926	0	1.189	1.189	0,9 %
BNY MELLON GLOBAL EUROLAND FUND	69.716	1,78		1,83	127.379	0	3.444	3.444	2,8 %
					261.304	0	4.633	4.633	

3) Valores que se han comprado y vendido en 2024

IICs

NOMBRE	Nº TÍTULOS	PRECIO COMPRA	PRECIO 31/12/2023 AJUSTADO	PRECIO VENTA	EFECTIVO FINAL (€)	B/P(€)			
						DIVISA	Precio	TOTAL €	TOTAL %
PARETURN GVCGAESCO 300 PLACES GLB EQ I-B EUR	792	164,06		172,60	136.770	0	6.770	6.770	5,2 %
					136.770	0	6.770	6.770	

4) Valores que se han comprado en 2024 y no se han vendido en 2024

Acciones

NOMBRE	Nº TÍTULOS	PRECIO COMPRA	PRECIO 31/12/2023 AJUSTADO	PRECIO 29/10/2024	EFECTIVO FINAL (€)	B/P(€)			
						DIVISA	Precio	TOTAL €	TOTAL %
SIXT SE - PREF	700	62,24		58,40	40.880	0	-2.686	-2.686	-6,2 %
CELLNEX TELECOM SAU	2.400	31,43		34,71	83.304	0	7.866	7.866	10,4 %
GESTAMP AUTOMOCION SA	33.000	3,07		2,72	89.595	0	-11.743	-11.743	-11,6 %
PUIG BRANDS B	1.750	20,16		19,47	34.064	0	-1.212	-1.212	-3,4 %
BANCO BILBAO VIZCAYA ARGENTARIA	12.665	9,72		9,02	114.213	0	-8.948	-8.948	-7,3 %
BANCO SABADELL	40.000	1,17		1,80	71.820	0	25.176	25.176	54,0 %
BANCO SANTANDER	18.000	3,72		4,49	80.874	0	13.972	13.972	20,9 %
ENAGAS	6.000	14,54		13,33	79.980	0	-7.286	-7.286	-8,3 %
LABORATORIO REIG JOFRE	154.252	2,70		2,96	456.586	0	40.818	40.818	9,8 %
SOLARIA ENERGIA Y MEDIO AMBIENTE.	8.000	13,24		9,92	79.320	0	-26.585	-26.585	-25,1 %
GRIFOLS A	8.000	8,76		9,97	79.760	0	9.660	9.660	13,8 %
GRIFOLS B	8.000	7,22		7,82	62.520	0	4.777	4.777	8,3 %
SACYR	20.000	3,10		3,08	61.600	0	-399	-399	-0,6 %
BNP PARIBAS	800	55,70		65,94	52.752	0	8.192	8.192	18,4 %
RUBIS	2.500	27,28		24,82	62.050	0	-6.151	-6.151	-9,0 %
ABRDN PLC	3.725	0,00		1,35	6.056	0	6.056	6.056	-
BAIDU.COM - ADR	350	103,44		93,59	30.294	-124	-3.188	-3.313	-9,9 %
YUM BRANDS	275	126,08		133,97	34.072	-209	2.008	1.799	5,6 %
					1.519.739	-333	50.325	49.991	

RETORNO ABSOLUTO

6) IIC

NOMBRE	B/P(€)		
	POSICIÓN CARTERA	POSICIONES CERRADAS	TOTAL (€)
BLUEBAY INVEST GRADE ABSOLUTE RETURN SICAV	0	7.961	7.961
	0	7.961	7.961

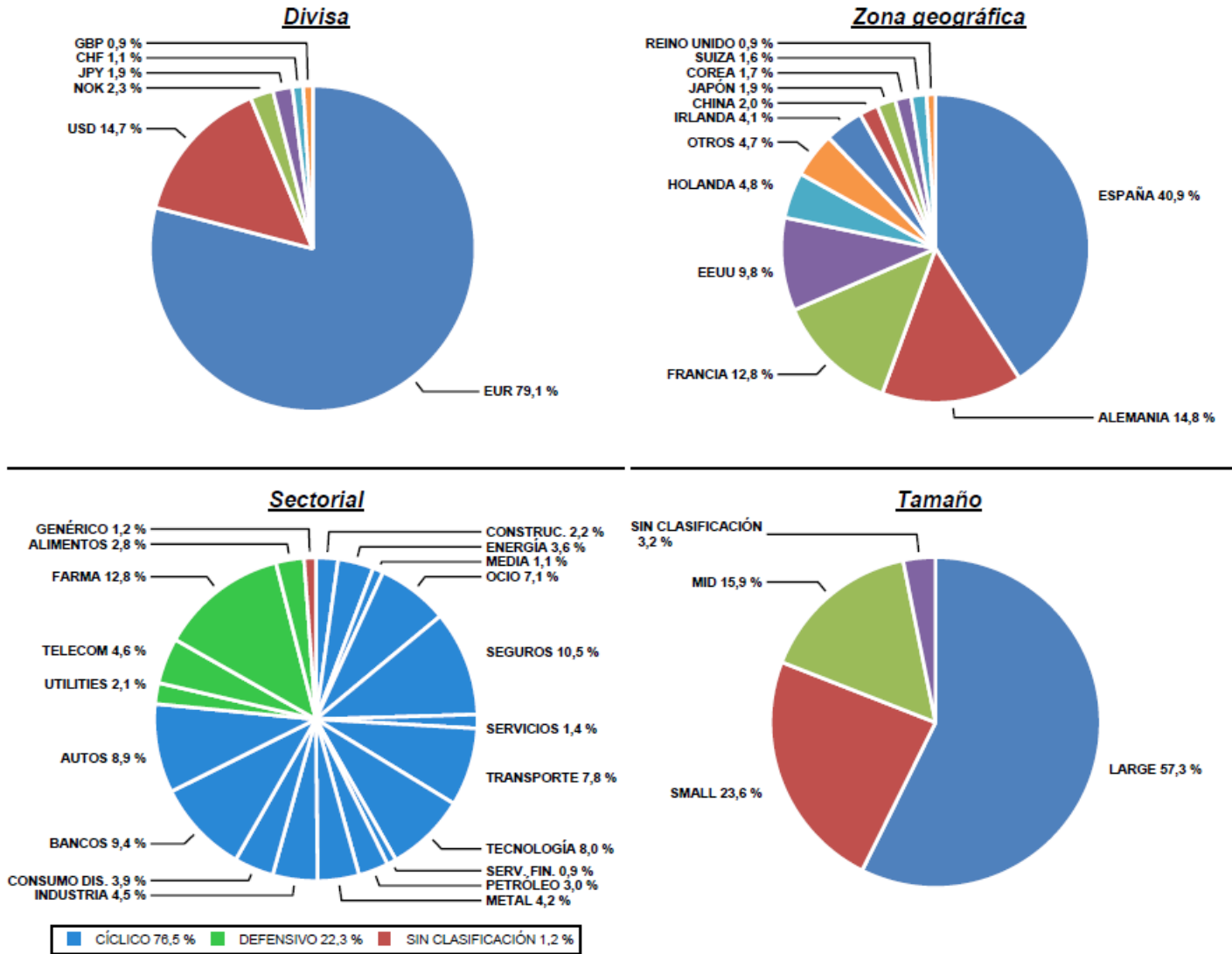
RENTA VARIABLE

Variación de precios RV(1+4)	613.328,18
Ventas RV (2+3)	195.739,91
TOTAL	809.068

RETORNO ABSOLUTO

Variación IICs	7.960,64
TOTAL	7.961

COMPOSICIÓN CARTERA RENTA VARIABLE



% Renta Variable Directa 91,0%

Número de Holdings	57
UTA (0 al 10)	8,7

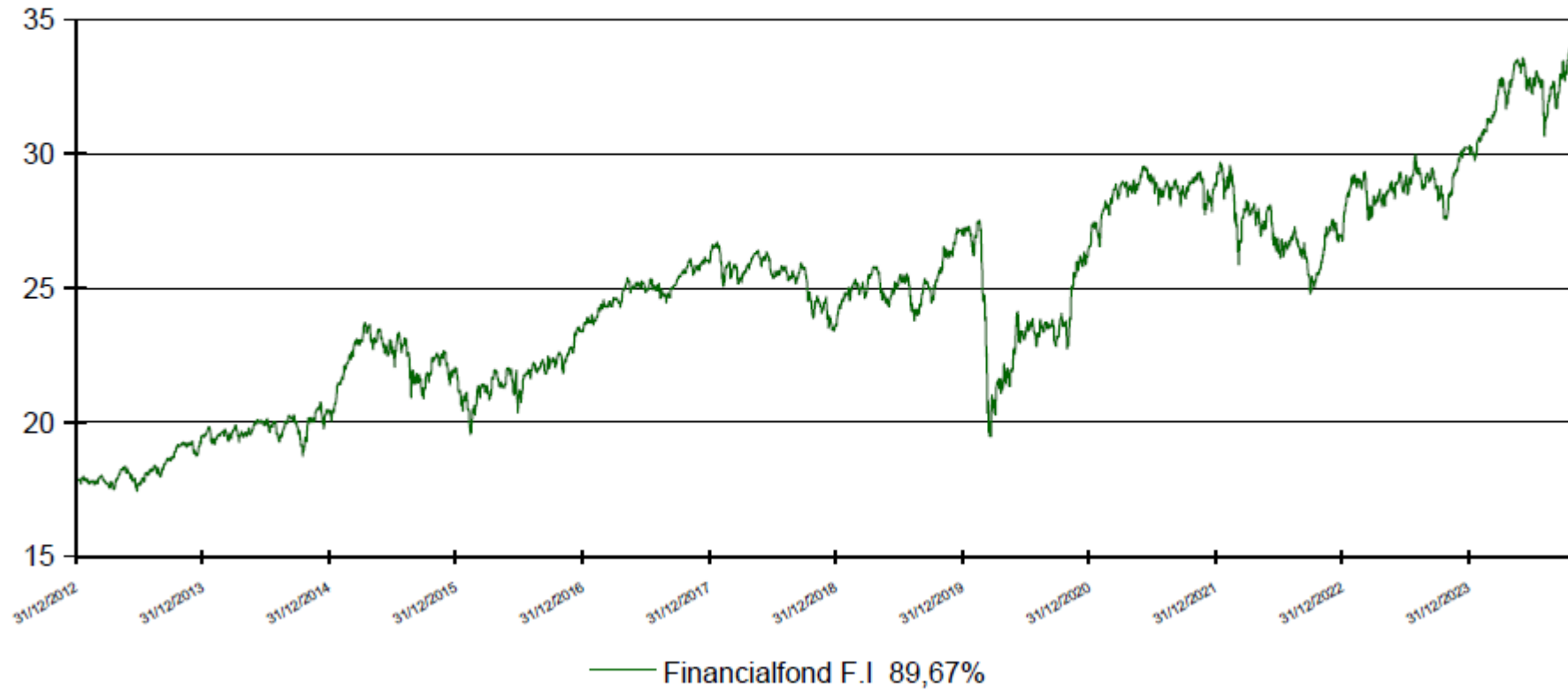
Sectores	% Patrimonio	Núm. Empresas
Farmacéutico	12,0%	4
Consumo Discrecional	10,8%	7
Seguros	9,9%	4
Industrial	8,9%	8
Bancos	8,8%	5
Media	7,0%	4
Materiales	6,3%	3
Energía	6,2%	4
Tecnología	5,0%	3
Telecom	3,3%	2
Ocio	3,2%	3
Constructoras	3,1%	3
Alimentación	3,1%	3
Utilities	2,0%	2
Servicios Financieros	0,9%	1
Metales	0,7%	1

Puntuación (de 0 a 10)

Value/Growth	4,54
Small/Large	6,33

Países	% Patrimonio	Núm. Empresas
España	34,8%	23
Alemania	13,9%	7
Francia	12,1%	6
Estados Unidos	8,8%	5
Holanda	6,9%	3
Irlanda	3,8%	2
Noruega	2,2%	2
Reino Unido	2,1%	2
Japón	1,8%	1
Corea del Sud	1,6%	1
Suiza	1,5%	2
Brasil	0,7%	1
Israel	0,5%	1
China	0,4%	1

PERIODO DICIEMBRE DE 2012 - OCTUBRE DE 2024



2022

Fondo: **GVC Gaesco Senior FP**
Premio: Expansión – Allfunds 2022
Categoría: Plan de pensiones multiactivo moderado

Fondo: **GVC Gaesco Value Minus Growth MN FI**
Fondo alternativo español más rentable 2022
Morningstar

Fondo: **GVC Gaesco 300 Places Worldwide, FI**
Rating Fundspeople 2022

Fondo: **GVC Gaesco Sostenible ISR, FI**
Rating Fundspeople 2022

Fondo: **GVC Gaesco Value Minus Growth MN FI**
Top 10 fonos de inversión más rentables 2022
Morningstar

2019

Fondo: **GVC Gaesco Constantfons FI**
Premio: Morningstar – Expansión
Categoría: Monetario

Fondo: **GVC Gaesco Oportunidades Empresas Inmobiliarias, FI**
Categoría: Top 20 de Fondos de Inversión españoles más rentables de 2019

2017

Fondo: **GVC Gaesco Small Caps, FI**
Categoría: Top 10 de Fondos de Inversión españoles más rentables de 2017

Fondo: **Bona-Renda, FI**
Categoría: Top 10 de Fondos de Inversión Españoles mixtos más rentables de 2017

Fondo: **GVC Gaesco TFT, FI**
Categoría: Fondo Sectorial Español más rentable de 2017

2018

GVC Gaesco Gestión, SGIC
Premiada por European Funds Trophy como Mejor Gestora Española de su categoría

Fondo: **Pareturn GVC Gaesco Absolute Return Fund**
Sello Funds People en 2018 como producto destacado del año

2015

Fondos:
GVC Gaesco Small Caps, FI,
GVC Gaesco Op. Empresas Inmobiliarias, FI
GVC Gaesco Japón, FI,
GVC Gaesco 300 Places Worldwide, FI

Categoría: Top 20 de Fondos de Inversión españoles más rentables de 2015

2013

Fondo: **GVC Gaesco Retorno Absoluto**
Premio: Lipper – Cinco Días
Categoría: RA Eur Riesgo Alto

Fondo: **IM 93 Renta, FI**
Premio: Morningstar – El Economista
Categoría: Mixto Flexible Euro

2011

Gestor: **Jaume Puig – Mejor Gestor de RV última década**
Premio: Interactive Data – Expansión XXV Aniversario Expansión
GVC Gaesco Small Caps, FI
Categoría: Renta Variable

2009

Fondo: **Bona Renda, FI**
Premio: Eurofunds Fundclass (Le Monde)
Categoría: Mixto Renta Variable

2008

Fondo: **Gaesco Fondo de Fondos, FI**
Premio: Eurofunds Fundclass (Le Monde)
Categoría: Renta Variable



CincoDías

Interactive Data

Expansión



STANDARD & POOR'S

MORNINGSTAR

LIPPER

intereconomía

EUROFONDS

2007

Fondo: **Gaesco Gestión, SGIC**

Premio: Eurofunds Fundclass (Le Monde)

Categoría: Todos los Fondos

Fondo: **Gaesco Fondo de Fondos, FI**

Premio: Eurofunds Fundclass (Le Monde)

Categoría: Renta Variable

Fondo: **Catalunya Fons, FI**

Premio: Eurofunds Fundclass (Le Monde)

Categoría: Mixto Renta Variable - España

Fondo: **Catalunya Fons, FI**

Premio: Eurofunds Fundclass (Le Monde)

Categoría: Mixto Renta Variable - Europa

2006

Fondo: **GVC Gaesco Gestión, SGIC**

Premio: Lipper - Cinco Días

Categoría: Todos los Fondos

Fondo: **Gaesco TFT, FI**

Premio: Standard&Poor's - Expansión

Categoría: Renta Variable

Fondo: **Gaesco Fondo de Fondos, FI**

Premio: Morningstar - Intereconomía

Categoría: Renta Variable

Fondo: **Cahispa Emergentes, FI**

Premio: Morningstar - Intereconomía

Categoría: Renta Variable

Fondo: **Bona Renda, FI**

Premio: Standard&Poor's - Expansión

Categoría: Mixto Renta Variable

2004

Fondo: **GVC Gaesco Gestión, SGIC**

Premio: Eurofunds Fund Class (Le Monde)

Categoría: Todos los Fondos

Fondo: **GVC Gaesco Gestión, SGIC**

Premio: Standard&Poor's - Expansión

Categoría: Mejor Gestora de Renta Variable

Fondos:

Gaesco Small Caps, FI,

GaescoQuant, FI,

Gaesco Emergentfond, FI,

Gaesco Fondo de Fondos, FI,

Eurofondo, FI,

Bolsalider, FI,

Fondguissona, FI,

Gaesco TFT, FI,

Gaesco Multinacional, FI,

Cahispa Small Caps, FI,

Cahispa Eurovariable, FI,

Cahispa Emergentes, FI,

Cahispa Multifondo, FI

Fondo: **Fonglobal Renta, FI**

Premio: Standard&Poor's - Expansión

Categoría: Mixto Renta Variable

Fondo: **FonsManlleu Borsa, FI**

Premio: Standard&Poor's - Expansión

Categoría: Mixto Renta Fija

2002

Fondo: **Cahispa Renta, FI**

Premio: Lipper - Cinco Días

Categoría: Mixto Renta Fija

2001

Fondo: **Gaesco Fondo de Fondos, FI**

Premio: Standard&Poor's - Expansión

Categoría: Renta Variable

Fondo: **Cahispa Renta, FI**

Premio: Standard&Poor's - Expansión

Categoría: Mixto Renta Fija



CincoDías

Interactive Data

Expansión

Funds people

STANDARD & POOR'S

MORNINGSTAR

LIPPER

intereconomía

EUROFONDS

| DISCLAIMER, CONSIDERACIONES LEGALES Y DEFINICIONES

Este documento, así como los datos, opiniones, estimaciones, previsiones y recomendaciones contenidas en la misma, han sido elaborados por GVC Gaesco Gestión, S.G.I.I.C., S.A.U. (en adelante "GVC Gaesco Gestión"), con la finalidad de proporcionar información general a la fecha de emisión del informe y están sujetos a cambio sin previo aviso.

GVC Gaesco Gestión no asume compromiso alguno de comunicar dichos cambios ni de actualizar el contenido del presente documento. GVC Gaesco Gestión considera que la información y/o las interpretaciones, estimaciones y/u opiniones relacionadas con los instrumentos financieros y/o emisores de los cuales trata este documento, están basados en fuentes que se consideran fiables y de reconocido prestigio, disponibles para el público en general. GVC Gaesco Gestión no garantiza la precisión, integridad, corrección o el carácter completo de dichas fuentes, al no haber sido objeto de verificación independiente por parte de GVC Gaesco Gestión y, en cualquier caso, los receptores de este documento no deberán confiar exclusivamente en el mismo, antes de llevar a cabo una decisión de inversión.

La información contenida en el presente documento hace o puede hacer referencia a rendimientos pasados o a datos sobre rendimientos pasados de instrumentos financieros, índices financieros, medidas financieras o servicios de inversión, en consecuencia, el inversor es advertido de manera general de que dichas referencias a rendimientos pasados no son, ni pueden servir, como indicador fiable de posibles resultados futuros, ni como garantía de alcanzar tales resultados.

Ni el presente documento, ni su contenido, constituyen una oferta, invitación o solicitud de compra, venta o suscripción de valores o de otros instrumentos o de realización o cancelación de inversiones, ni pueden servir de base para ningún contrato, compromiso o decisión de ningún tipo. Los comentarios que figuran en este documento tienen una finalidad meramente divulgativa y no pretenden ser, no son y no pueden considerarse en ningún caso asesoramiento en materia de inversión ni ningún otro tipo de asesoramiento.

El inversor que tenga acceso al presente documento debe ser consciente de que los valores, instrumentos o inversiones a que el mismo se refiere pueden no ser adecuados para sus objetivos específicos de inversión, su posición financiera o su perfil de riesgo ya que no han sido tomadas en consideración para la elaboración del presente informe, por lo que debe adoptar sus propias decisiones de inversión teniendo en cuenta dichas circunstancias y procurándose el asesoramiento específico y especializado que pueda ser necesario.

GVC Gaesco Gestión no asume responsabilidad alguna por cualquier pérdida, directa o indirecta, que pudiera resultar del uso de este documento o de su contenido. El inversor debe tener en cuenta que la evolución pasada de los valores o instrumentos o los resultados históricos de las inversiones, no garantizan la evolución o resultados futuros.

El precio de los valores o instrumentos o los resultados de las inversiones pueden fluctuar en contra del interés del inversor e incluso suponerle la pérdida de la inversión inicial. Es posible que entre la información contenida en el presente documento existan datos o referencias basadas o que puedan basarse en cifras expresadas en una divisa distinta de la utilizada en el Estado Miembro de residencia de los destinatarios o receptores posibles del presente documento. En tales casos, es necesario advertir de forma general que cualquier posible cambio al alza o a la baja en el valor de la divisa utilizada como base de dichas cifras puede provocar directa o indirectamente alteraciones (incrementos o disminuciones) de los resultados de los instrumentos financieros y/o servicios de inversión a los que hace referencia la información contenida en el presente documento.

GVC Gaesco Gestión o cualquier otra entidad del Grupo GVC Gaesco, así como sus respectivos directores o empleados, pueden tener una posición en cualquiera de los valores o instrumentos a los que se refiere el presente documento, directa o indirectamente, o en cualesquiera otros relacionados con los mismos; pueden negociar con dichos valores o instrumentos, por cuenta propia o ajena, proporcionar servicios de asesoramiento u otros servicios al emisor de dichos valores o instrumentos, a empresas relacionadas con los mismos o a sus accionistas, directivos o empleados y pueden tener intereses o llevar a cabo cualesquiera transacciones en dichos valores o instrumentos o inversiones relacionadas con los mismos, con carácter previo o posterior a la publicación del presente informe, en la medida permitida por la ley aplicable.

Los empleados de GVC Gaesco Gestión u otra entidad del Grupo GVC Gaesco pueden proporcionar comentarios de mercado, verbalmente o por escrito, o estrategias de inversión a los clientes que reflejen opiniones contrarias a las expresadas en el presente documento; asimismo GVC Gaesco Gestión o cualquier otra entidad del Grupo GVC Gaesco puede adoptar decisiones de inversión por cuenta propia que sean inconsistentes con las recomendaciones contenidas en el presente documento. Ninguna parte de este documento puede ser (i) copiada, fotocopiada o duplicada en ningún modo, forma o medio (ii) redistribuida o (iii) citada, sin el permiso previo por escrito de GVC Gaesco Gestión. Ninguna parte de este informe podrá reproducirse, llevarse o transmitirse a aquellos Países (o personas o entidades de los mismos) en los que su distribución pudiera estar prohibida por la normativa aplicable. El incumplimiento de estas restricciones podrá constituir infracción de la legislación de la jurisdicción relevante.

Financifond, FI

Aviso legal: se encuentra a disposición de los usuarios en la Web un informe completo para cada Fondo de Inversión en el que podrá encontrar, entre otras, información respecto a rentabilidades históricas obtenidas con anterioridad a un cambio sustancial de la política de inversión de la IIC, series de rentabilidades históricas anualizadas, detalle de los riesgos asociados a la inversión en IIC, Los fondos de inversión implican determinados riesgos (de mercado, de crédito, de liquidez, de divisa, de tipo de interés, etc.), todos ellos detallados en el Folleto y en el documento de [Datos Fundamentales para el Inversor \(DFI\)](#). La naturaleza y el alcance de los riesgos dependerán del tipo de fondo, de sus características individuales, de la divisa y de los activos en los que se invierta el patrimonio del mismo. En consecuencia, la elección entre los distintos tipos de fondos debe hacerse teniendo en cuenta el deseo y la capacidad de asumir riesgos del inversor, así como sus expectativas de rentabilidad y su horizonte temporal de inversión.

La información contenida en el site tiene finalidad meramente ilustrativa y no constituye ni una oferta de productos y servicios, ni una recomendación u oferta de compra o de venta de valores ni de ningún otro producto de inversión, ni un elemento contractual. Tampoco supone asesoramiento legal, fiscal, ni de otra clase y su contenido no debe servir al usuario para tomar decisiones o realizar inversiones. Los fondos de inversión pueden ser productos de riesgo elevado y que no resultan adecuados para todos los clientes, por consiguiente, no pretende inducir al usuario a operaciones inadecuadas mediante la puesta a su disposición de servicios o accesos a operaciones y mercados que no responden a su perfil de riesgo. Las rentabilidades pasadas no garantizan en modo alguno los resultados futuros. La tributación de los rendimientos obtenidos por partícipes dependerá de la legislación fiscal aplicable a su situación personal y puede variar en el futuro.

Datos del Fondo FINANCIALFOND, FI; ISIN: ES0169009034; Entidad Gestora: GVC Gaesco Gestión, SGIC, SA; Entidad Depositaria: BNP PARIBAS Securities Services; Entidad Comercializadora: GVC Gaesco Valores S.V., S.A. [Acceder a DFI Riesgo](#)

4/7 Este número indica el riesgo del producto, donde 1/7 representa el riesgo más bajo y 7/7 el riesgo más alto.



www.gvcgaesco.es

atencioncliente@gvcgaesco.es | 93 366 27 27 – 91 431 56 06 – 900 909 065