



GVC Gaesco 1K+ Renta Variable, FI

Gestor: Ignacio Hosta
04/11/24

4/7 Este número indica el riesgo del product, donde 1/7 el nivel representa el riesgo más bajo y 7/7 el riesgo más alto.

GAMA DE FONDOS DE INVERSIÓN GVC GAESCO

RENTA VARIABLE

- Bolsalíder, FI
- Dividend Focus, FI
- Emergentfond, FI
- Europa, FI
- Fondo de Fondos, FI
- Japón, FI
- Multinacional, FI
- Small Caps, FI
- 300 Places Worldwide, FI
- Pareturn GVC Gaesco Euro
- Small Caps Equity Fund *
- Pareturn GVC Gaesco 300 Places Global Equity Fund*
- Pareturn GVC Gaesco Columbus European Mid Cap Equity Fund*
- T.F.T., FI
- Oportunidad Inmobiliarias, FI
- **1K+ Renta Variable, FI**
- Global Equity Value Plus, FI
- Global Equity DS, FI
- GVC Gaesco Columbus European Fund
- FinancialFond, FI
- Zebra US Small Caps Low Popularity, FI

RENTA FIJA

- Renta Fija, FI
- Renta Fija Flexible, FI
- GVC Gaesco Asian Fixed Income, FI
- GVC Gaesco Renta Fija Horizonte 2027, FI
- GVC Gaesco Renta Fija Horizonte 2028, FI

RETORNO ABSOLUTO

- Patrimonialista, FI
- Retorno Absoluto, FI
- Pareturn GVC Gaesco Patrimonial Fund *
- Pareturn GVC Gaesco Absolute Return Fund *
- Value Minus Growth Market Neutral, FI
- Fonradar Internacional, FI
- Tramontana Retorno Absoluto

GLOBAL

- IM 93 Renta, FI
- FonsVila-Real, FI

MERCADO MONETARIO

- GVC Gaesco Constantfons, FI
- GVC Gaesco FondTesoro, FI

MIXTOS

- Bona Renda, FI
- Renta Valor, FI
- Sostenible ISR, FI
- Blue Chips RVMI, FI
- Blue Chips RFMI, FI
- Multigestión Crecimiento, FI
- Robust Renta Variable Mixta Internacional, FI
- Fonsglobal Renta, FI

FONDOS DE TERCEROS

- GVC Gaesco gestiona Fondos de Inversión para varias Entidades Financieras

1er Fondo de Fondos registrado en la CNMV (1997): GVC Gaesco Fondo de Fondos, FI
 5º Fondo de Inversión con más historia de España (1986): GVC Gaesco Renta Fija, FI

Adicionalmente, GVC Gaesco Gestión, SGIC gestiona Fondos para varias Entidades Financieras.

Fondo de Inversión por compartimentos GVC Gaesco Crossover, FI : 18 Compartimentos

RENTA VARIABLE

- RV Zona Euro
- Extreme World Growth
- M&S Quality
- US Growth
- Global Top Down Sectors

RETORNO ABSOLUTO

- BDS Global Income

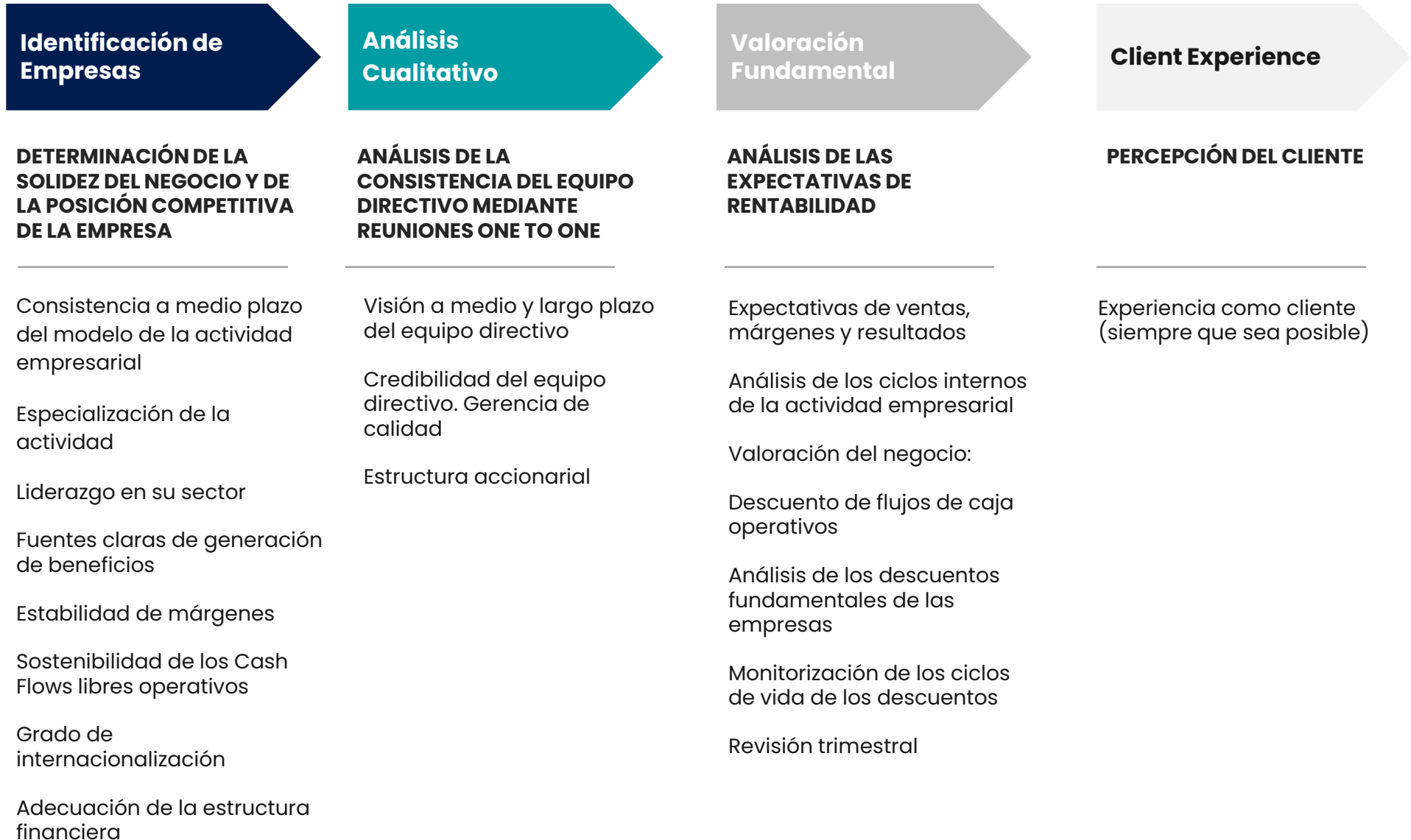
GLOBAL

- Global Currency Hedged
- Momentum Equity + Commodity + Volatility
- Momentum RV+RF
- Geopolitical Hedging

MIXTOS

- 50 RVME (30%- 50% RV)
- Fundaquant 75 RVME (50% - 75% RV)
- Situaciones Especiales Euro 75% (30%-75%)
- GARP RVMI (30%-75% RV)
- VOA Mixto Internacional RVMI (30%-75%)
- Momentum RFME (0%-30%)
- Government Mixto Internacional (0%-30% RV)
- Corporate Mixto Internacional (0%-30% RV)
- Inflation Pill RVMI (30% - 75% RV)

PROCESO DE INVERSIÓN



CONSTRUCCIÓN DE LA CARTERA

Identificación de Empresas

Análisis Cualitativo

Valoración Fundamental

Client Experience

Construcción de la Cartera

- Gestión "Bottom Up" con un enfoque "Buy @Hold"
- Maximización del descuento fundamental de la cartera
- Carteras concentradas de 30 a 60 empresas
- Baja rotación
- Gestión activa: Tracking error amplios
- Monitorización permanente de la cartera
- Test de liquidez de la cartera*: **Días en liquidar el 99% de la cartera < 1 día**

Categoría: Renta Variable Internacional

Benchmark: S&P (33%)+ Stoxx Europe (67%)

Cartera de Renta Variable: Superior al 75%

Inversión en Renta Variable: Unión Europea y Estados Unidos

Sesgo de tamaño: Capitalización superior a 1.000 millones €

Sesgo estilo RV: Fundamental

Sesgo estilo RF: Fundamental

Divisa no euro: Máximo el 30%

Inversión en IICs: Hasta un 10%

Inversión en Emergentes: No invierte

Perfil de Riesgo (PRIIPS) de 1 a 7: 4

Plazo indicativo de la inversión: 7 años

Cartera de Renta Fija: Máximo 25%

Emisores: Públicos y privados

Límite de Rating: no rating

Duración Media Cartera: No hay limite

Derivados: SI

Uso Derivados: Cobertura e Inversión

ESG: Artículo 6

Clase Acciones	Importe Mínimo a invertir (EUR)	Tasa de Gestión Directa
A	0	1,5%
I	1.000.000 o institucional	0,75%

CLASE A

EVOLUCIÓN PATRIMONIO GESTIONADO 2024

31/12/2023	29/10/2024	VARIACIÓN en euros	VARIACIÓN en %
382.429	467.580	85.151	22,27

EVOLUCIÓN VALOR LIQUIDATIVO 2024

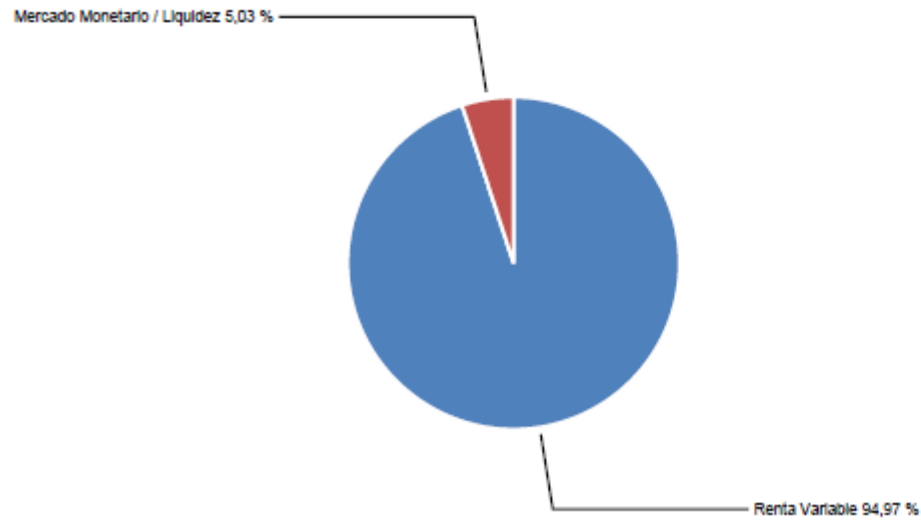
31/12/2023	29/10/2024	VARIACIÓN en %
98,724	112,993	14,45

EVOLUCIÓN PATRIMONIO GESTIONADO 2024

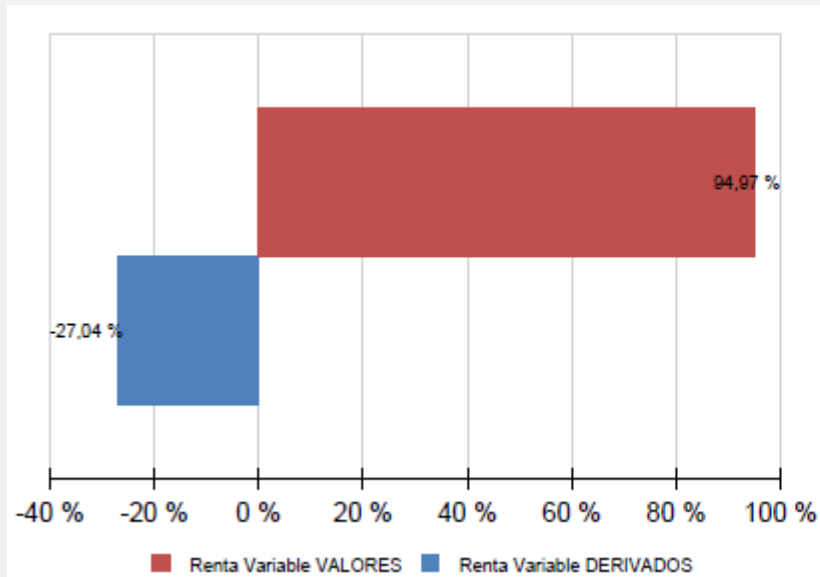
31/12/2023	29/10/2024	VARIACIÓN en euros	VARIACIÓN en %
9.027.226	9.570.998	543.772	6,02

EVOLUCIÓN VALOR LIQUIDATIVO 2024

31/12/2023	29/10/2024	VARIACIÓN en %
104,191	119,992	15,17



Renta Variable	94,97 %
VALORES	94,97 %
Mercado Monetario / Liquidez	5,03 %
Tesorería / op. pendientes liquidar	5,03 %



Renta Variable	67,92 %
VALORES	94,97 %
DERIVADOS	-27,04 %

VARIACIÓN PATRIMONIAL

PATRIMONIO 31/12/2023								9.409.655
+ Suscripciones/- Reembolsos								-715.466
+ Rendimientos								1.433.205
	VARIACIÓN PRECIOS					INGRESOS FINANC.	OTROS	TOTAL
	Cartera	Ventas	Precio	Divisa	Total			
RENDA VARIABLE	1.426.031	-317.316	1.422.608	79.361	1.108.715	288.512	134	1.397.361
VALORES	1.501.970		1.422.608	79.361	1.501.970			
CÍCLICO					1.053.497			
DEFENSIVO					448.473			
SMALL,MID					196.791			
LARGE					1.305.178			
DERIVADOS	-75.939	-317.316			-393.255			
RENDA FIJA								
MERCADO MONETARIO						21.875		21.875
OTROS					13.969			13.969
TOTAL RENDIMIENTOS					1.122.684	310.388	134	1.433.205
- Gastos gestión corriente y servicios exteriores						-75.617		
Comisión de gestión					-62.070			
Comisión Depositario					-7.035			
Otros serv. exteriores					-5.612			
- Impuesto Sobre Sociedades								-13.199
PATRIMONIO 29/10/2024								10.038.578

1) Valores que teníamos en cartera a 31/12/2023 y no se han vendido en 2024

Acciones

NOMBRE	Nº TÍTULOS	PRECIO 31/12/2023	PRECIO 31/12/2023 AJUSTADO	PRECIO 29/10/2024	EFECTIVO FINAL (€)	B/P(€)			
						DIVISA	Precio	TOTAL €	TOTAL %
3M	1.500	109,32		129,27	179.326	3.118	27.675	30.793	20,7 %
AMERICAN EXPRESS	1.300	187,34		270,43	325.126	4.631	99.895	104.527	47,4 %
ATRESMEDIA CORP MEDIOS COMUNICACION	29.000	3,59		4,38	126.875	0	22.649	22.649	21,7 %
AZIMUT HOLDING	7.915	23,64		23,65	187.190	0	79	79	0,0 %
BANCO BILBAO VIZCAYA ARGENTARIA	40.740	8,23		9,02	367.393	0	32.266	32.266	9,6 %
BAWAG GROUP AG	2.393	47,98		71,60	171.339	0	56.523	56.523	49,2 %
CAIXABANK	21.390	3,73		5,47	116.961	0	37.261	37.261	46,8 %
CARREFOUR	16.109	16,57		14,50	233.581	0	-33.344	-33.344	-12,5 %
COCA COLA COMPANY	5.000	58,93		65,56	303.154	5.603	30.658	36.260	13,6 %
CONSTELLATION ENERGY	2.000	116,89		265,00	490.151	4.445	273.948	278.393	131,5 %
CONTINENTAL	1.000	76,92		57,24	57.240	0	-19.680	-19.680	-25,6 %
CORNING INC	6.500	30,45		49,03	294.733	3.764	111.690	115.453	64,4 %
DAIMLER TRUCK HOLDING AG	1.000	34,02		39,07	39.070	0	5.050	5.050	14,8 %
DISTRIBUIDORA INTERNACIONAL	15.585.300	0,01		0,01	196.375	0	12.468	12.468	6,8 %
ENAGAS	5.000	15,27		13,33	66.650	0	-9.675	-9.675	-12,7 %
ENDESA	6.000	18,46		19,71	118.230	0	7.470	7.470	6,7 %
ENGIE	9.572	15,92		15,58	149.132	0	-3.235	-3.235	-2,1 %
EQUITY RESIDENTIAL	2.675	61,16		74,24	183.660	3.111	32.358	35.469	23,9 %
EUROAPI	65	5,73		3,58	233	0	-140	-140	-37,5 %
EXELON	6.000	35,90		39,55	219.458	4.096	20.253	24.349	12,5 %
EXXON MOBIL CORP	4.000	99,98		117,28	433.848	7.605	63.997	71.602	19,8 %
FORD MOTOR	15.000	12,19		10,41	144.410	3.477	-24.692	-21.215	-12,8 %
GE HEALTHCARE TECHNOLOGY	416	77,32		85,27	32.805	612	3.059	3.670	12,6 %
GENERAL ELECTRIC	1.250	127,63		174,05	201.205	3.034	53.662	56.696	39,2 %
GENERAL MOTORS CO	6.000	35,92		51,54	285.989	4.098	86.673	90.772	46,5 %
GROUPE DANONE	2.000	58,68		67,06	134.120	0	16.760	16.760	14,3 %
HEINEKEN NV	1.500	91,94		78,52	117.780	0	-20.130	-20.130	-14,6 %
IBM	1.300	163,55		210,43	252.991	4.043	56.362	60.405	31,4 %
INTEL	4.000	50,25		22,90	84.713	3.822	-101.175	-97.352	-53,5 %
IRON MOUNTAIN INC	5.200	69,98		127,60	613.632	6.920	277.096	284.016	86,2 %
KONONKLIKE VOPAK NV	3.000	30,44		44,44	133.320	0	42.000	42.000	46,0 %

NOMBRE	Nº TÍTULOS	PRECIO 31/12/2023	PRECIO 31/12/2023 AJUSTADO	PRECIO 29/10/2024	EFECTIVO FINAL (€)	B/P(€)			
						DIVISA	Precio	TOTAL €	TOTAL %
KYNDRYL HOLDINGS INC	260	20,78		24,26	5.833	103	837	940	19,2 %
LENZING AG	1.000	35,55		31,70	31.700	0	-3.850	-3.850	-10,8 %
LUFTHANSA	20.000	8,05		6,51	130.200	0	-30.760	-30.760	-19,1 %
MACY'S INC	8.400	20,12		15,57	120.954	3.214	-35.346	-32.133	-21,0 %
MATTEL	10.000	18,88		19,83	183.390	3.590	8.786	12.376	7,2 %
MERCEDES BENZ GROUP AG	2.000	62,55		56,95	113.900	0	-11.200	-11.200	-9,0 %
NIKE	2.000	108,57		78,40	145.011	4.129	-55.803	-51.674	-26,3 %
NOKIA OYJ	25.000	3,05		4,50	112.613	0	36.313	36.313	47,6 %
NORDEA BANK AB	31.000	104,36		103,67	338.675	-6.208	-3.663	-9.871	-2,1 %
PFIZER	6.000	28,79		28,46	157.921	3.285	-1.831	1.454	0,9 %
POSTE ITALIANE	10.000	10,28		13,10	131.000	0	28.250	28.250	27,5 %
REDEIA CORPORACION	10.000	14,91		16,72	167.200	0	18.100	18.100	12,1 %
REPSOL	17.215	13,45		11,64	200.383	0	-31.159	-31.159	-13,5 %
SANOFI	1.500	89,76		100,04	150.060	0	15.420	15.420	11,5 %
SNAM RETE GAS	25.000	4,66		4,48	111.900	0	-4.475	-4.475	-3,8 %
TELEFONICA	74.254	3,53		4,36	323.450	0	61.037	61.037	23,3 %
TUPPERWARE BRANDS	10.000	2,00		0,02	184	380	-18.312	-17.932	-99,0 %
VEOLIA ENVIRONNEMENT	5.000	28,56		29,69	148.450	0	5.650	5.650	4,0 %
VERIZON COMMUNICATIONS	3.000	37,70		41,33	114.668	2.151	10.071	12.222	11,9 %
VIATRIS	744	10,83		11,74	8.078	153	626	779	10,7 %
WABTEC CORP	53	126,90		190,09	9.317	128	3.097	3.225	52,9 %
WALMART	6.000	157,65	53,10	81,70	453.343	6.058	158.698	164.756	57,1 %
					9.418.917	79.361	1.308.267	1.387.628	

2) Valores que teníamos en cartera el 31/12/2023 y se han vendido en 2024

3) Valores que se han comprado y vendido en 2024

4) Valores que se han comprado en 2024 y no se han vendido en 2024

Acciones

NOMBRE	Nº TÍTULOS	PRECIO COMPRA	PRECIO 31/12/2023 AJUSTADO	PRECIO 29/10/2024	EFECTIVO FINAL (€)	B/P(€)			
						DIVISA	Precio	TOTAL €	TOTAL %
AZIMUT HOLDING	114	0,00		23,65	2.696	0	2.696	2.696	-
VERNOVA INC	312	60,72	0,00	298,77	86.208	0	86.208	86.208	-
SOLVENTUM	375	133,83	0,00	73,35	25.438	0	25.438	25.438	-
					114.342	0	114.342	114.342	

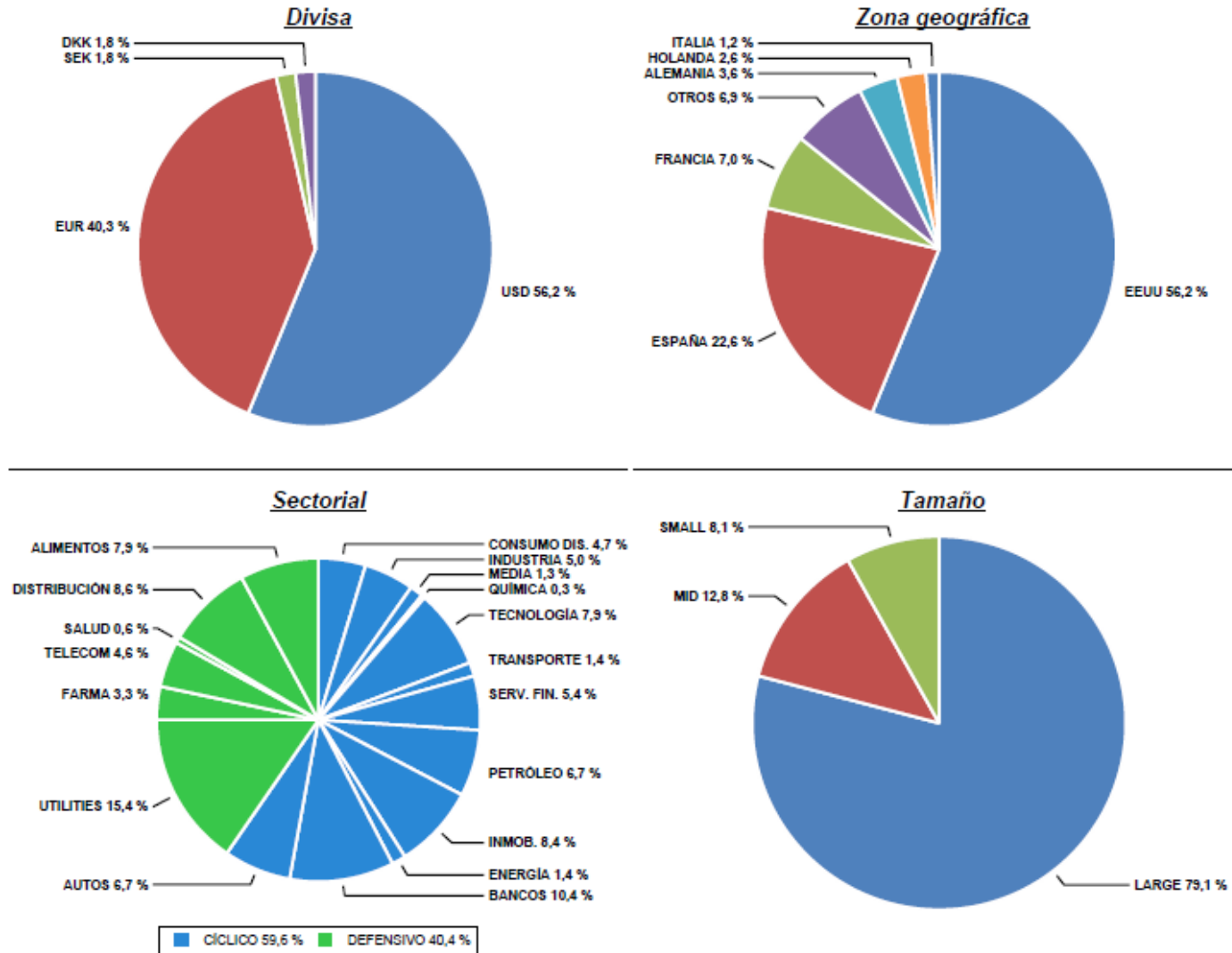
5) Derivados

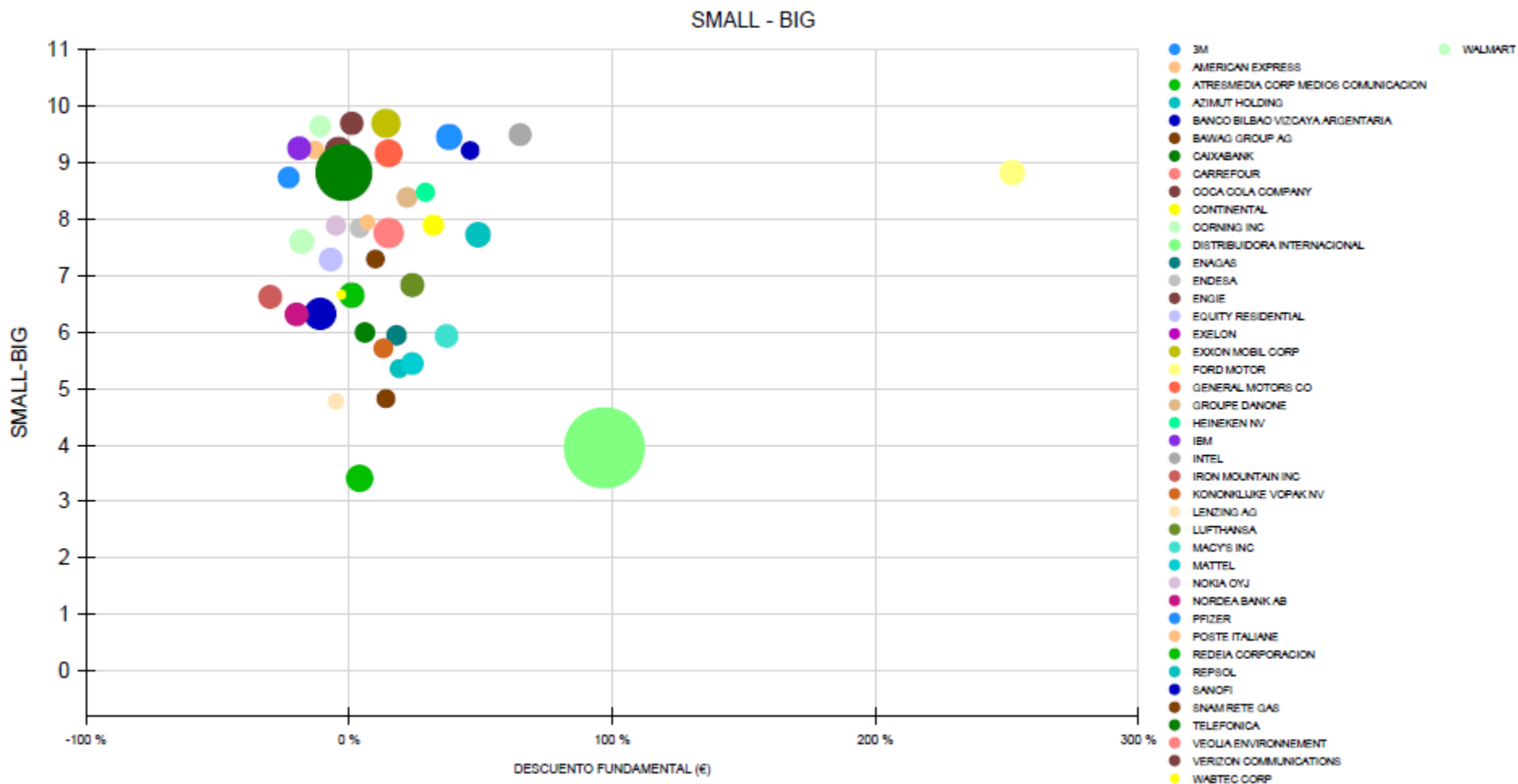
NOMBRE	B/P(€)		
	POSICIÓN CARTERA	POSICIONES CERRADAS	TOTAL (€)
MINI S&P 500 INDEX	-75.939	-317.316	-393.255
	-75.939	-317.316	-393.255

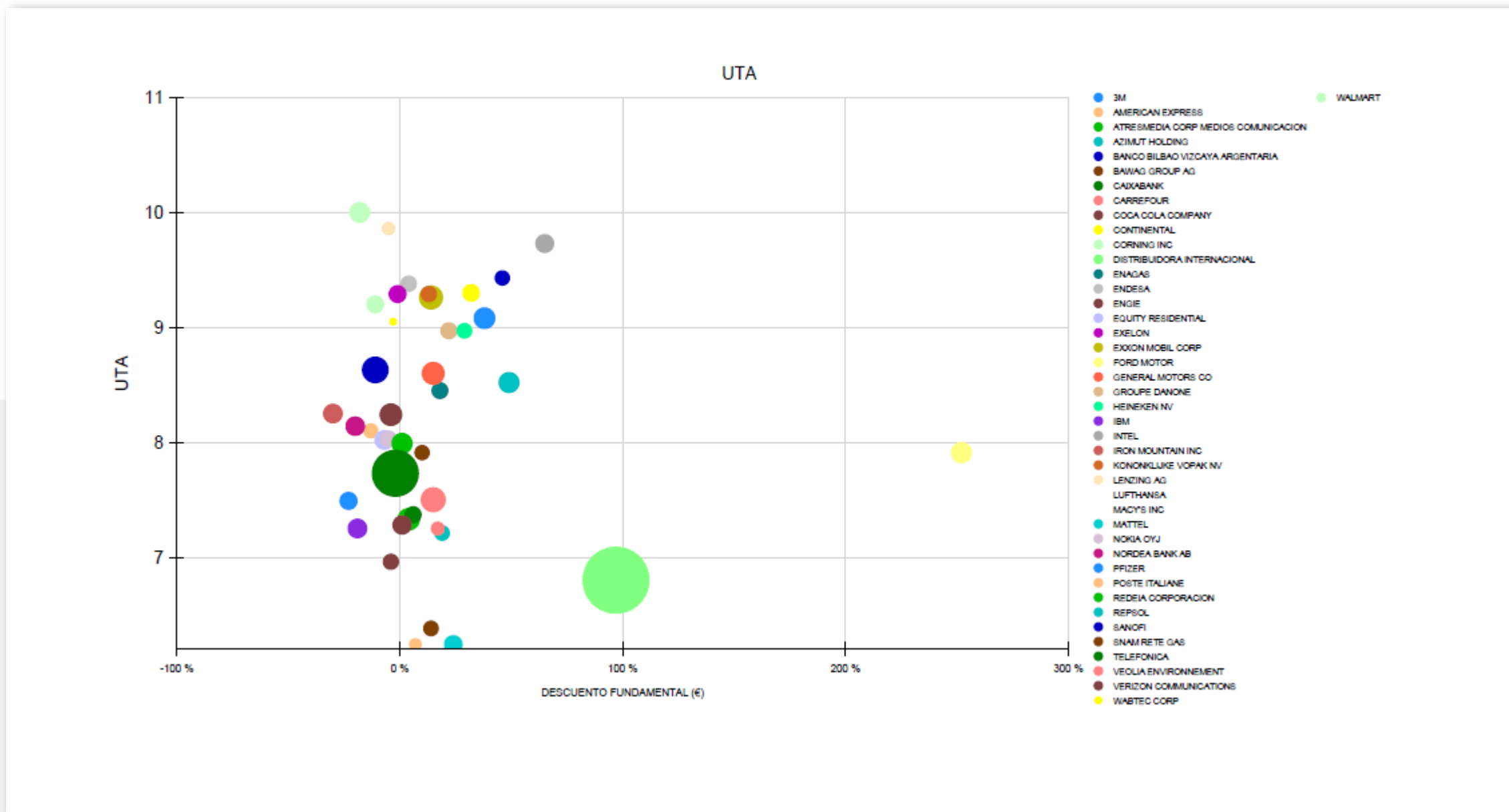
RENTA VARIABLE

Variación de precios RV(1+4)	1.501.969,72
Variación Derivados	-393.254,76
TOTAL	1.108.715

COMPOSICIÓN CARTERA RENTA VARIABLE







% Renta Variable Directa **95,0%**

Número de Holdings	58
UTA (0 al 10)	8,5

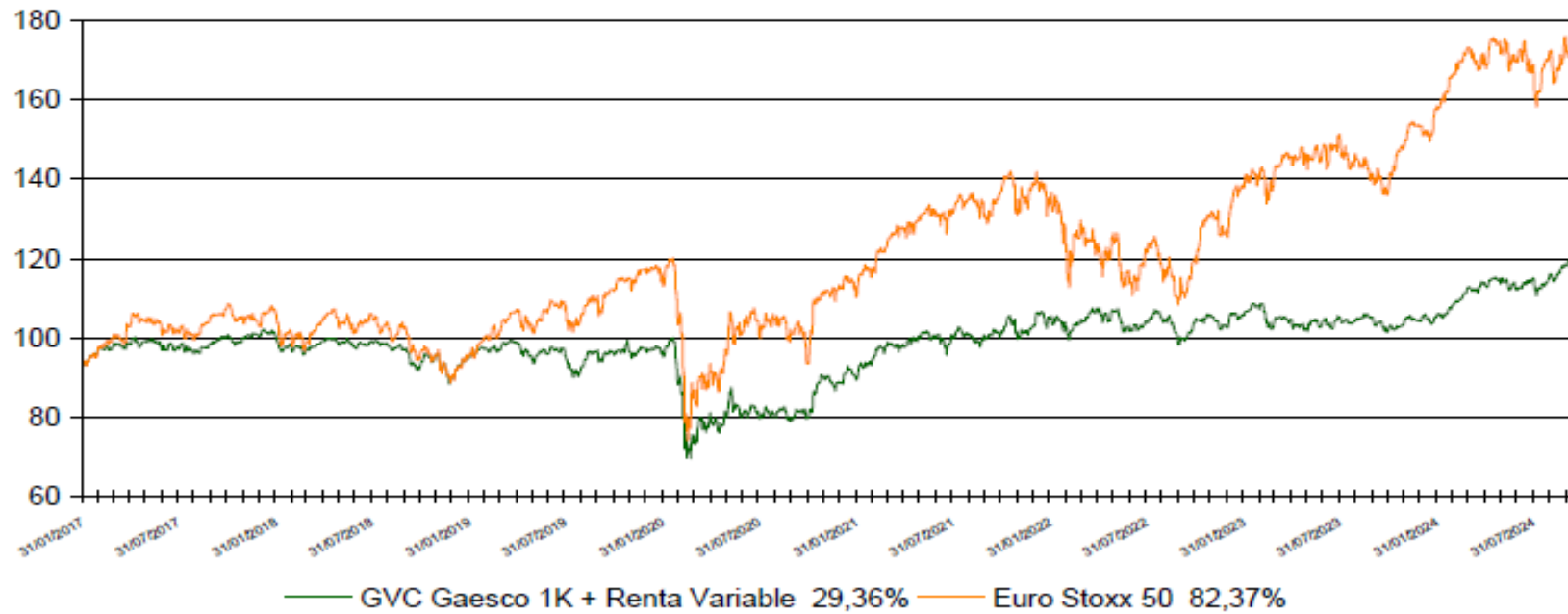
Sectores	% Patrimonio	Núm. Empresas
Utilities	14,7%	8
Consumo Discrecional	10,5%	8
Bancos	9,9%	5
Consumo Básico	8,8%	4
Inmobiliario	7,9%	2
Industrial	7,7%	7
Energía	7,7%	3
Tecnología	7,5%	5
Alimentación	5,5%	3
Servicios Financieros	5,1%	2
Telecom	4,4%	2
Farmacéutico	3,1%	4
Media	1,3%	1
Salud	0,6%	2
Química	0,3%	2

Puntuación (de 0 a 10)

Value/Growth	4,77
Small/Large	7,98

Países	% Patrimonio	Núm. Empresas
Estados Unidos	53,3%	27
España	16,8%	9
Francia	8,1%	7
Finlandia	4,5%	3
Italia	4,3%	3
Alemania	3,4%	4
Holanda	2,5%	2
Austria	2,0%	3

PERIODO ENERO DE 2017 - OCTUBRE DE 2024



2022

Fondo: **GVC Gaesco Senior FP**
Premio: Expansión – Allfunds 2022
Categoría: Plan de pensiones multiactivo moderado

Fondo: **GVC Gaesco Value Minus Growth MN FI**
Fondo alternativo español más rentable 2022 Morningstar

Fondo: **GVC Gaesco 300 Places Worldwide, FI**
Rating Fundspeople 2022

Fondo: **GVC Gaesco Sostenible ISR, FI**
Rating Fundspeople 2022

Fondo: **GVC Gaesco Value Minus Growth MN FI**
Top 10 fonos de inversión más rentables 2022 Morningstar

2019

Fondo: **GVC Gaesco Constantfons FI**
Premio: Morningstar – Expansión
Categoría: Monetario

Fondo: **GVC Gaesco Oportunidades Empresas Inmobiliarias, FI**
Categoría: Top 20 de Fondos de Inversión españoles más rentables de 2019

2017

Fondo: **GVC Gaesco Small Caps, FI**
Categoría: Top 10 de Fondos de Inversión españoles más rentables de 2017

Fondo: **Bona-Renda, FI**
Categoría: Top 10 de Fondos de Inversión Españoles mixtos más rentables de 2017

Fondo: **GVC Gaesco TFT, FI**
Categoría: Fondo Sectorial Español más rentable de 2017

2018

GVC Gaesco Gestión, SGIC
Premiada por European Funds Trophy como Mejor Gestora Española de su categoría

Fondo: **Pareturn GVC Gaesco Absolute Return Fund**
Sello Funds People en 2018 como producto destacado del año

2015

Fondos:
GVC Gaesco Small Caps, FI,
GVC Gaesco Op. Empresas Inmobiliarias, FI
GVC Gaesco Japón, FI,
GVC Gaesco 300 Places Worldwide, FI

Categoría: Top 20 de Fondos de Inversión españoles más rentables de 2015

2013

Fondo: **GVC Gaesco Retorno Absoluto**
Premio: Lipper – Cinco Días
Categoría: RA Eur Riesgo Alto

Fondo: **IM 93 Renta, FI**
Premio: Morningstar – El Economista
Categoría: Mixto Flexible Euro

2011

Gestor: **Jaume Puig – Mejor Gestor de RV última década**
Premio: Interactive Data – Expansión XXV Aniversario Expansión
GVC Gaesco Small Caps, FI
Categoría: Renta Variable

2009

Fondo: **Bona Renda, FI**
Premio: Eurofunds Fundclass (Le Monde)
Categoría: Mixto Renta Variable

2008

Fondo: **Gaesco Fondo de Fondos, FI**
Premio: Eurofunds Fundclass (Le Monde)
Categoría: Renta Variable



CincoDías

Interactive Data

Expansión



STANDARD & POOR'S

MORNINGSTAR

LIPPER

intereconomía

EUROFONDS

2007

Fondo: **Gaesco Gestión, SGIC**

Premio: Eurofunds Fundclass (Le Monde)

Categoría: Todos los Fondos

Fondo: **Gaesco Fondo de Fondos, FI**

Premio: Eurofunds Fundclass (Le Monde)

Categoría: Renta Variable

Fondo: **Catalunya Fons, FI**

Premio: Eurofunds Fundclass (Le Monde)

Categoría: Mixto Renta Variable - España

Fondo: **Catalunya Fons, FI**

Premio: Eurofunds Fundclass (Le Monde)

Categoría: Mixto Renta Variable - Europa

2006

Fondo: **GVC Gaesco Gestión, SGIC**

Premio: Lipper - Cinco Días

Categoría: Todos los Fondos

Fondo: **Gaesco TFT, FI**

Premio: Standard&Poor's - Expansión

Categoría: Renta Variable

Fondo: **Gaesco Fondo de Fondos, FI**

Premio: Morningstar - Intereconomía

Categoría: Renta Variable

Fondo: **Cahispa Emergentes, FI**

Premio: Morningstar - Intereconomía

Categoría: Renta Variable

Fondo: **Bona Renda, FI**

Premio: Standard&Poor's - Expansión

Categoría: Mixto Renta Variable

2004

Fondo: **GVC Gaesco Gestión, SGIC**

Premio: Eurofunds Fund Class (Le Monde)

Categoría: Todos los Fondos

Fondo: **GVC Gaesco Gestión, SGIC**

Premio: Standard&Poor's - Expansión

Categoría: Mejor Gestora de Renta Variable

Fondos:

Gaesco Small Caps, FI,

GaescoQuant, FI,

Gaesco Emergentfond, FI,

Gaesco Fondo de Fondos, FI,

Eurofondo, FI,

Bolsalider, FI,

Fondguissona, FI,

Gaesco TFT, FI,

Gaesco Multinacional, FI,

Cahispa Small Caps, FI,

Cahispa Eurovariable, FI,

Cahispa Emergentes, FI,

Cahispa Multifondo, FI

Fondo: **Fonsglobal Renta, FI**

Premio: Standard&Poor's - Expansión

Categoría: Mixto Renta Variable

Fondo: **FonsManlleu Borsa, FI**

Premio: Standard&Poor's - Expansión

Categoría: Mixto Renta Fija

2002

Fondo: **Cahispa Renta, FI**

Premio: Lipper - Cinco Días

Categoría: Mixto Renta Fija

2001

Fondo: **Gaesco Fondo de Fondos, FI**

Premio: Standard&Poor's - Expansión

Categoría: Renta Variable

Fondo: **Cahispa Renta, FI**

Premio: Standard&Poor's - Expansión

Categoría: Mixto Renta Fija



CincoDías

Interactive Data

Expansión

Funds people

STANDARD & POOR'S

MORNINGSTAR

LIPPER

intereconomía

EUROFONDS

| DISCLAIMER, CONSIDERACIONES LEGALES Y DEFINICIONES

Este documento, así como los datos, opiniones, estimaciones, previsiones y recomendaciones contenidas en la misma, han sido elaborados por GVC Gaesco Gestión, S.G.I.I.C., S.A.U. (en adelante "GVC Gaesco Gestión"), con la finalidad de proporcionar información general a la fecha de emisión del informe y están sujetos a cambio sin previo aviso.

GVC Gaesco Gestión no asume compromiso alguno de comunicar dichos cambios ni de actualizar el contenido del presente documento. GVC Gaesco Gestión considera que la información y/o las interpretaciones, estimaciones y/u opiniones relacionadas con los instrumentos financieros y/o emisores de los cuales trata este documento, están basados en fuentes que se consideran fiables y de reconocido prestigio, disponibles para el público en general. GVC Gaesco Gestión no garantiza la precisión, integridad, corrección o el carácter completo de dichas fuentes, al no haber sido objeto de verificación independiente por parte de GVC Gaesco Gestión y, en cualquier caso, los receptores de este documento no deberán confiar exclusivamente en el mismo, antes de llevar a cabo una decisión de inversión.

La información contenida en el presente documento hace o puede hacer referencia a rendimientos pasados o a datos sobre rendimientos pasados de instrumentos financieros, índices financieros, medidas financieras o servicios de inversión, en consecuencia, el inversor es advertido de manera general de que dichas referencias a rendimientos pasados no son, ni pueden servir, como indicador fiable de posibles resultados futuros, ni como garantía de alcanzar tales resultados.

Ni el presente documento, ni su contenido, constituyen una oferta, invitación o solicitud de compra, venta o suscripción de valores o de otros instrumentos o de realización o cancelación de inversiones, ni pueden servir de base para ningún contrato, compromiso o decisión de ningún tipo. Los comentarios que figuran en este documento tienen una finalidad meramente divulgativa y no pretenden ser, no son y no pueden considerarse en ningún caso asesoramiento en materia de inversión ni ningún otro tipo de asesoramiento.

El inversor que tenga acceso al presente documento debe ser consciente de que los valores, instrumentos o inversiones a que el mismo se refiere pueden no ser adecuados para sus objetivos específicos de inversión, su posición financiera o su perfil de riesgo ya que no han sido tomadas en consideración para la elaboración del presente informe, por lo que debe adoptar sus propias decisiones de inversión teniendo en cuenta dichas circunstancias y procurándose el asesoramiento específico y especializado que pueda ser necesario.

GVC Gaesco Gestión no asume responsabilidad alguna por cualquier pérdida, directa o indirecta, que pudiera resultar del uso de este documento o de su contenido. El inversor debe tener en cuenta que la evolución pasada de los valores o instrumentos o los resultados históricos de las inversiones, no garantizan la evolución o resultados futuros.

El precio de los valores o instrumentos o los resultados de las inversiones pueden fluctuar en contra del interés del inversor e incluso suponerle la pérdida de la inversión inicial. Es posible que entre la información contenida en el presente documento existan datos o referencias basadas o que puedan basarse en cifras expresadas en una divisa distinta de la utilizada en el Estado Miembro de residencia de los destinatarios o receptores posibles del presente documento. En tales casos, es necesario advertir de forma general que cualquier posible cambio al alza o a la baja en el valor de la divisa utilizada como base de dichas cifras puede provocar directa o indirectamente alteraciones (incrementos o disminuciones) de los resultados de los instrumentos financieros y/o servicios de inversión a los que hace referencia la información contenida en el presente documento.

GVC Gaesco Gestión o cualquier otra entidad del Grupo GVC Gaesco, así como sus respectivos directores o empleados, pueden tener una posición en cualquiera de los valores o instrumentos a los que se refiere el presente documento, directa o indirectamente, o en cualesquiera otros relacionados con los mismos; pueden negociar con dichos valores o instrumentos, por cuenta propia o ajena, proporcionar servicios de asesoramiento u otros servicios al emisor de dichos valores o instrumentos, a empresas relacionadas con los mismos o a sus accionistas, directivos o empleados y pueden tener intereses o llevar a cabo cualesquiera transacciones en dichos valores o instrumentos o inversiones relacionadas con los mismos, con carácter previo o posterior a la publicación del presente informe, en la medida permitida por la ley aplicable.

Los empleados de GVC Gaesco Gestión u otra entidad del Grupo GVC Gaesco pueden proporcionar comentarios de mercado, verbalmente o por escrito, o estrategias de inversión a los clientes que reflejen opiniones contrarias a las expresadas en el presente documento; asimismo GVC Gaesco Gestión o cualquier otra entidad del Grupo GVC Gaesco puede adoptar decisiones de inversión por cuenta propia que sean inconsistentes con las recomendaciones contenidas en el presente documento. Ninguna parte de este documento puede ser (i) copiada, fotocopiada o duplicada en ningún modo, forma o medio (ii) redistribuida o (iii) citada, sin el permiso previo por escrito de GVC Gaesco Gestión. Ninguna parte de este informe podrá reproducirse, llevarse o transmitirse a aquellos Países (o personas o entidades de los mismos) en los que su distribución pudiera estar prohibida por la normativa aplicable. El incumplimiento de estas restricciones podrá constituir infracción de la legislación de la jurisdicción relevante.

GVC Gaesco 1K Plus Renta Variable, FI

Aviso legal: se encuentra a disposición de los usuarios en la Web un informe completo para cada Fondo de Inversión en el que podrá encontrar, entre otras, información respecto a rentabilidades históricas obtenidas con anterioridad a un cambio sustancial de la política de inversión de la IIC, series de rentabilidades históricas anualizadas, detalle de los riesgos asociados a la inversión en IIC, Los fondos de inversión implican determinados riesgos (de mercado, de crédito, de liquidez, de divisa, de tipo de interés, etc.), todos ellos detallados en el Folleto y en el documento de [Datos Fundamentales para el Inversor \(DFI\)](#). La naturaleza y el alcance de los riesgos dependerán del tipo de fondo, de sus características individuales, de la divisa y de los activos en los que se invierta el patrimonio del mismo. En consecuencia, la elección entre los distintos tipos de fondos debe hacerse teniendo en cuenta el deseo y la capacidad de asumir riesgos del inversor, así como sus expectativas de rentabilidad y su horizonte temporal de inversión.

La información contenida en el site tiene finalidad meramente ilustrativa y no constituye ni una oferta de productos y servicios, ni una recomendación u oferta de compra o de venta de valores ni de ningún otro producto de inversión, ni un elemento contractual. Tampoco supone asesoramiento legal, fiscal, ni de otra clase y su contenido no debe servir al usuario para tomar decisiones o realizar inversiones. Los fondos de inversión pueden ser productos de riesgo elevado y que no resultan adecuados para todos los clientes, por consiguiente, no pretende inducir al usuario a operaciones inadecuadas mediante la puesta a su disposición de servicios o accesos a operaciones y mercados que no responden a su perfil de riesgo. Las rentabilidades pasadas no garantizan en modo alguno los resultados futuros. La tributación de los rendimientos obtenidos por partícipes dependerá de la legislación fiscal aplicable a su situación personal y puede variar en el futuro.

Datos del Fondo GVC GAESCO 1K PLUS RENTA VARIABLE, FI; ISIN: ES0143630004; Entidad Gestora: GVC Gaesco Gestión, SGIIC, SA; Entidad Depositaria: BNP PARIBAS Securities Services; Entidad Comercializadora: GVC Gaesco Valores S.V., S.A. [Acceder a DFI Riesgo](#)

4/7 Este número indica el riesgo del producto, donde 1/7 representa el riesgo más bajo y 7/7 el riesgo más alto.



www.gvcgaesco.es

atencioncliente@gvcgaesco.es | 93 366 27 27 – 91 431 56 06 – 900 909 065