



GVC Gaesco Crossover US Growth RVI, FI

Gestor: Ignacio Hosta
04/11/2024

6/7 Este número indica el riesgo del product, donde 1/7 el nivel representa el riesgo más bajo y 7/7 el riesgo más alto.

GAMA DE FONDOS DE INVERSIÓN GVC GAESCO

RENTA VARIABLE

- Bolsalíder, FI
- Dividend Focus, FI
- Emergentfond, FI
- Europa, FI
- Fondo de Fondos, FI
- Japón, FI
- Multinacional, FI
- Small Caps, FI
- 300 Places Worldwide, FI
- Pareturn GVC Gaesco Euro
- Small Caps Equity Fund *
- Pareturn GVC Gaesco 300 Places Global Equity Fund*
- Pareturn GVC Gaesco Columbus European Mid Cap Equity Fund*
- T.F.T., FI
- Oportunidad Inmobiliarias, FI
- IK+ Renta Variable, FI
- Global Equity Value Plus, FI
- Global Equity DS, FI
- GVC Gaesco Columbus European Fund
- FinancialFond, FI
- Zebra US Small Caps Low Popularity, FI

RENTA FIJA

- Renta Fija, FI
- Renta Fija Flexible, FI
- GVC Gaesco Asian Fixed Income, FI
- GVC Gaesco Renta Fija Horizonte 2027, FI
- GVC Gaesco Renta Fija Horizonte 2028, FI

RETORNO ABSOLUTO

- Patrimonialista, FI
- Retorno Absoluto, FI
- Pareturn GVC Gaesco Patrimonial Fund *
- Pareturn GVC Gaesco Absolute Return Fund *
- Value Minus Growth Market Neutral, FI
- Fonradar Internacional, FI
- Tramontana Retorno Absoluto

GLOBAL

- IM 93 Renta, FI
- FonsVila-Real, FI

MERCADO MONETARIO

- GVC Gaesco Constantfons, FI
- GVC Gaesco FondTesoro, FI

MIXTOS

- Bona Renda, FI
- Renta Valor, FI
- Sostenible ISR, FI
- Blue Chips RVMI, FI
- Blue Chips RFMI, FI
- Multigestión Crecimiento, FI
- Robust Renta Variable Mixta Internacional, FI
- Fonsglobal Renta, FI

FONDOS DE TERCEROS

- GVC Gaesco gestiona Fondos de Inversión para varias Entidades Financieras

1er Fondo de Fondos registrado en la CNMV (1997): GVC Gaesco Fondo de Fondos, FI
 5º Fondo de Inversión con más historia de España (1986): GVC Gaesco Renta Fija, FI

Adicionalmente, GVC Gaesco Gestión, SGIC gestiona Fondos para varias Entidades Financieras.

Fondo de Inversión por compartimentos GVC Gaesco Crossover, FI : 18 Compartimentos

RENTA VARIABLE

- RV Zona Euro
- Extreme World Growth
- M&S Quality
- US Growth
- Global Top Down Sectors

RETORNO ABSOLUTO

- BDS Global Income

GLOBAL

- Global Currency Hedged
- Momentum Equity + Commodity + Volatility
- Momentum RV+RF
- Geopolitical Hedging

MIXTOS

- 50 RVME (30%- 50% RV)
- Fundaquant 75 RVME (50% - 75% RV)
- Situaciones Especiales Euro 75% (30%-75%)
- GARP RVMI (30%-75% RV)
- VOA Mixto Internacional RVMI (30%-75%)
- Momentum RFME (0%-30%)
- Government Mixto Internacional (0%-30% RV)
- Corporate Mixto Internacional (0%-30% RV)
- Inflation Pill RVMI (30% - 75% RV)

PROCESO DE INVERSIÓN



CONSTRUCCIÓN DE LA CARTERA

Identificación de Empresas

Análisis Cualitativo

Valoración Fundamental

Client Experience

Construcción de la Cartera

- Gestión "Bottom Up" con un enfoque "Buy @Hold"
- Maximización del descuento fundamental de la cartera
- Carteras concentradas de 30 a 60 empresas
- Baja rotación
- Gestión activa: Tracking error amplios
- Monitorización permanente de la cartera
- Test de liquidez de la cartera*: **Días en liquidar el 99% de la cartera < 1 día**

Categoría:

Renta Variable Internacional

Perfil de riesgo 6 de 7

Exposición Renta Variable:

Mínimo 75%; Máximo: 100%

Las empresas podrán ser de baja, media y alta capitalización sin concentración sectorial

Empresas de países OCDE, principalmente de Norteamérica (superior al 60% del patrimonio) y que tengan la consideración de Growth (superior al 60% del patrimonio)

Exposición Renta Fija:

Máximo del 25% del patrimonio en valores de RF pública o privada, de emisores mayoritariamente de países OCDE, con una calidad crediticia mínima de BBB- y con una duración media de la cartera de RF inferior a 2 años

Criterios de selección de empresas:

1. Valoración por descuento fundamental.
2. Análisis Bottom-Up
3. Ventajas competitivas sostenibles y duraderas
4. Management excelente, buenas decisiones de capital allocation y perfectamente alineado con accionistas

Inversión en IIC's:

No

Inversión en Derivados:

No

Divisa:

Riesgo divisa será superior al 30%

Benchmark:

60% S&P 500 NET TOTAL RETURN
 40% MSCI WORLD GROWTH NET TOTAL RETURN

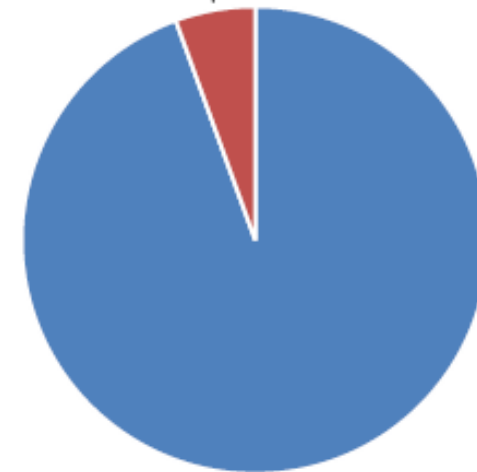
- Análisis fundamental en empresas de calidad y crecimiento, principalmente cotizadas en Estados Unidos

- **Perfil de riesgo:** 6 de 7

Tasas de Gestión

| Clase Acciones | Importe Mínimo a invertir (EUR) | Tasa de Gestión Directa |
|----------------|---------------------------------|-------------------------|
| A | 0 | 1% + 9% Rdos |
| P | 300.000 | 0,90%+9% Rdos |
| I | 1.000.000 | 0,75%+ 9% Rdos |
| E | Institucional | 0,70% +9% Rdos |

Mercado Monetario / Liquidez 5,54 %



Renta Variable 94,46 %

CLASE A

EVOLUCIÓN PATRIMONIO GESTIONADO 2024

| 31/12/2023 | 29/10/2024 | VARIACIÓN en euros | VARIACIÓN en % |
|------------|------------|-----------------------|-------------------|
| 599.714 | 1.039.574 | 439.860 | 73,34 |

EVOLUCIÓN VALOR LIQUIDATIVO 2024

| 31/12/2023 | 29/10/2024 | VARIACIÓN en % |
|------------|------------|-------------------|
| 11,699 | 13,994 | 19,62 |

CLASE I

EVOLUCIÓN PATRIMONIO GESTIONADO 2024

| 31/12/2023 | 29/10/2024 | VARIACIÓN en euros | VARIACIÓN en % |
|------------|------------|-----------------------|-------------------|
| 2.523.870 | 3.023.988 | 500.118 | 19,82 |

EVOLUCIÓN VALOR LIQUIDATIVO 2024

| 31/12/2023 | 29/10/2024 | VARIACIÓN en % |
|------------|------------|-------------------|
| 11,722 | 14,051 | 19,87 |

CLASE E

EVOLUCIÓN PATRIMONIO GESTIONADO 2024

| 31/12/2023 | 29/10/2024 | VARIACIÓN en euros | VARIACIÓN en % |
|------------|------------|-----------------------|-------------------|
| 0 | 0 | 0 | - |

EVOLUCIÓN VALOR LIQUIDATIVO 2024

| 31/12/2023 | 29/10/2024 | VARIACIÓN en % |
|------------|------------|-------------------|
| 11,727 | 14,062 | 19,92 |

CLASE P

EVOLUCIÓN PATRIMONIO GESTIONADO 2024

| 31/12/2023 | 29/10/2024 | VARIACIÓN en euros | VARIACIÓN en % |
|------------|------------|-----------------------|-------------------|
| 346.539 | 414.871 | 68.332 | 19,72 |

EVOLUCIÓN VALOR LIQUIDATIVO 2024

| 31/12/2023 | 29/10/2024 | VARIACIÓN en % |
|------------|------------|-------------------|
| 11,708 | 14,017 | 19,72 |

VARIACIÓN PATRIMONIAL

| PATRIMONIO 31/12/2023 | | | | | | | 3.470.123 | |
|---|-------------------|---------|---------|--------|----------------|------------------|------------------|-------|
| + Suscripciones/- Reembolsos | | | | | | | 306.112 | |
| + Rendimientos | | | | | | | 776.924 | |
| | VARIACIÓN PRECIOS | | | | | INGRESOS FINANC. | OTROS | TOTAL |
| | Cartera | Ventas | Precio | Divisa | Total | | | |
| RENDA VARIABLE | 547.407 | 168.216 | 674.223 | 41.400 | 715.622 | 28.871 | 744.493 | |
| VALORES | 547.407 | 168.216 | 674.223 | 41.400 | 715.622 | | | |
| CÍCLICO | | | | | 765.442 | | | |
| DEFENSIVO | | | | | -49.819 | | | |
| LARGE | | | | | 715.622 | | | |
| RENDA FIJA | | | | | | | | |
| MERCADO MONETARIO | | | | | | 7.491 | 7.491 | |
| OTROS | | | | | 24.940 | | 24.940 | |
| TOTAL RENDIMIENTOS | | | | | 740.562 | 36.362 | 776.924 | |
| - Gastos gestión corriente y servicios exteriores | | | | | | -72.628 | | |
| Comisión de gestión | | | | | -66.799 | | | |
| Comisión Depositario | | | | | -3.018 | | | |
| Otros serv. exteriores | | | | | -2.808 | | | |
| - Impuesto Sobre Sociedades | | | | | | | -2.100 | |
| PATRIMONIO 29/10/2024 | | | | | | | 4.478.433 | |

1) Valores que teníamos en cartera a 31/12/2023 y no se han vendido en 2024

Acciones

| NOMBRE | Nº TÍTULOS | PRECIO 31/12/2023 | PRECIO 31/12/2023 AJUSTADO | PRECIO 29/10/2024 | EFECTIVO FINAL (€) | B/P(€) | | | TOTAL % |
|-------------------------------|------------|----------------------|----------------------------------|----------------------|--------------------|---------------|----------------|----------------|---------|
| | | | | | | DIVISA | Precio | TOTAL € | |
| ALPHABET INC/CA-CL C | 1.200 | 140,93 | | 171,14 | 189.927 | 3.216 | 33.526 | 36.742 | 24,0 % |
| AMAZON.COM INC | 900 | 151,94 | | 190,83 | 158.834 | 2.600 | 32.369 | 34.970 | 28,2 % |
| BROOKFIELD CORP | 3.150 | 40,12 | | 53,67 | 156.348 | 2.403 | 39.472 | 41.875 | 36,6 % |
| CANADIAN PACIFIC KANSAS CITY | 950 | 104,43 | | 108,66 | 68.589 | -1.916 | 2.670 | 754 | 1,1 % |
| CONSTELLATION SOFTWARE | 60 | 3.285,27 | | 4.362,79 | 173.931 | -3.807 | 42.957 | 39.150 | 29,0 % |
| GENERAL ELECTRIC | 850 | 127,63 | | 174,05 | 136.819 | 2.063 | 36.490 | 38.553 | 39,2 % |
| HILTON WORLDWIDE HOLDINGS INC | 730 | 182,09 | | 239,15 | 161.453 | 2.528 | 38.522 | 41.050 | 34,1 % |
| L'OREAL | 270 | 450,65 | | 355,60 | 96.012 | 0 | -25.664 | -25.664 | -21,1 % |
| LVMH | 140 | 733,60 | | 630,90 | 88.326 | 0 | -14.378 | -14.378 | -14,0 % |
| MASTERCARD INC-CLASS A | 400 | 426,51 | | 506,28 | 187.286 | 3.244 | 29.509 | 32.753 | 21,2 % |
| META PLATFORMS CLASS A | 315 | 353,96 | | 593,28 | 172.832 | 2.120 | 69.718 | 71.838 | 71,1 % |
| MICROSOFT CORP | 540 | 376,04 | | 431,95 | 215.715 | 3.861 | 27.921 | 31.783 | 17,3 % |
| MOODY'S CORPORATION | 550 | 390,56 | | 460,50 | 234.232 | 4.085 | 35.575 | 39.659 | 20,4 % |
| NOVO NORDISK A/S B | 1.350 | 698,10 | | 768,80 | 139.113 | -114 | 12.793 | 12.679 | 10,0 % |
| SAFRAN | 750 | 159,46 | | 209,80 | 157.350 | 0 | 37.755 | 37.755 | 31,6 % |
| SP GLOBAL | 350 | 440,52 | | 486,75 | 157.553 | 2.932 | 14.964 | 17.896 | 12,8 % |
| VISA INC-CLASS A SHARES | 820 | 260,35 | | 281,88 | 213.763 | 4.060 | 16.327 | 20.387 | 10,5 % |
| | | | | | 2.708.083 | 27.275 | 430.528 | 457.803 | |

2) Valores que teníamos en cartera el 31/12/2023 y se han vendido en 2024

Acciones

| NOMBRE | Nº TÍTULOS | PRECIO 31/12/2023 | PRECIO 31/12/2023 AJUSTADO | PRECIO VENTA | EFECTIVO FINAL (€) | B/P(€) | | | |
|-------------------------------|------------|-------------------|----------------------------|--------------|--------------------|---------------|----------------|----------------|---------|
| | | | | | | DIVISA | Precio | TOTAL € | TOTAL % |
| BROOKFIELD CORP | 1.350 | 40,12 | | 46,37 | 57.734 | 903 | 7.771 | 8.674 | 17,7 % |
| CANADIAN PACIFIC KANSAS CITY | 450 | 104,43 | | 105,74 | 32.242 | -276 | 386 | 109 | 0,4 % |
| CONSTELLATION SOFTWARE | 15 | 3.285,27 | | 3.845,54 | 38.887 | -460 | 5.652 | 5.192 | 15,5 % |
| NOVO NORDISK A/S B | 250 | 698,10 | | 952,53 | 31.926 | -15 | 8.527 | 8.512 | 36,4 % |
| SAFRAN | 100 | 159,46 | | 214,89 | 21.489 | 0 | 5.543 | 5.543 | 34,8 % |
| L'OREAL | 20 | 450,65 | | 403,75 | 8.075 | 0 | -938 | -938 | -10,4 % |
| ALPHABET INC/CA-CL C | 550 | 140,93 | | 155,05 | 79.014 | 1.605 | 7.199 | 8.804 | 12,5 % |
| AMAZON.COM INC | 400 | 151,94 | | 185,03 | 68.605 | 1.286 | 12.269 | 13.555 | 24,6 % |
| AMERICAN TOWER CORP | 640 | 215,88 | | 194,81 | 116.131 | 3.544 | -12.560 | -9.017 | -7,2 % |
| META PLATFORMS CLASS A | 125 | 353,96 | | 506,95 | 58.248 | 625 | 17.546 | 18.171 | 45,5 % |
| GENERAL ELECTRIC | 300 | 127,63 | | 171,60 | 47.146 | 414 | 12.050 | 12.464 | 36,1 % |
| HILTON WORLDWIDE HOLDINGS INC | 170 | 182,09 | | 207,08 | 32.431 | 478 | 3.914 | 4.392 | 15,7 % |
| KKR & CO LP INC | 2.100 | 82,85 | | 96,84 | 188.884 | 3.996 | 27.293 | 31.289 | 19,9 % |
| MASTERCARD INC-CLASS A | 30 | 426,51 | | 453,90 | 12.632 | 280 | 762 | 1.042 | 9,0 % |
| MICROSOFT CORP | 80 | 376,04 | | 442,11 | 33.043 | 855 | 4.938 | 5.793 | 21,3 % |
| MOODY'S CORPORATION | 30 | 390,56 | | 486,76 | 13.413 | 149 | 2.651 | 2.800 | 26,4 % |
| PHILIP MORRIS INTERNATIONAL | 1.300 | 94,08 | | 90,77 | 110.596 | 3.842 | -4.028 | -187 | -0,2 % |
| SP GLOBAL | 110 | 440,52 | | 458,83 | 46.636 | 884 | 1.860 | 2.743 | 6,3 % |
| VISA INC-CLASS A SHARES | 40 | 260,35 | | 275,67 | 10.271 | 267 | 571 | 838 | 8,9 % |
| | | | | | 1.007.403 | 18.376 | 101.405 | 119.781 | |

3) Valores que se han comprado y vendido en 2024

Acciones

| NOMBRE | Nº TÍTULOS | PRECIO COMPRA | PRECIO 31/12/2023 AJUSTADO | PRECIO VENTA | EFECTIVO FINAL (€) | B/P(€) | | | |
|-----------------------------|------------|---------------|----------------------------|--------------|--------------------|---------------|---------------|---------------|---------|
| | | | | | | DIVISA | Precio | TOTAL € | TOTAL % |
| MONDAY.COM | 700 | 219,96 | | 264,83 | 167.580 | -4.175 | 28.385 | 24.209 | 16,9 % |
| AMERICAN TOWER CORP | 40 | 183,37 | | 194,81 | 7.258 | -3 | 426 | 423 | 6,2 % |
| FAIR ISAAC | 80 | 1.201,18 | | 1.428,27 | 105.027 | -184 | 16.642 | 16.458 | 18,7 % |
| VERNOVA INC | 275 | 108,57 | | 133,09 | 33.711 | -603 | 6.211 | 5.608 | 20,0 % |
| INTUIT | 10 | 636,90 | | 658,70 | 6.130 | -10 | 203 | 193 | 3,3 % |
| KKR & CO LP INC | 150 | 87,30 | | 96,79 | 13.487 | 199 | 1.322 | 1.521 | 12,7 % |
| PHILIP MORRIS INTERNATIONAL | 50 | 91,68 | | 90,77 | 4.254 | 64 | -43 | 22 | 0,5 % |
| | | | | | 337.447 | -4.712 | 53.147 | 48.435 | |

4) Valores que se han comprado en 2024 y no se han vendido en 2024

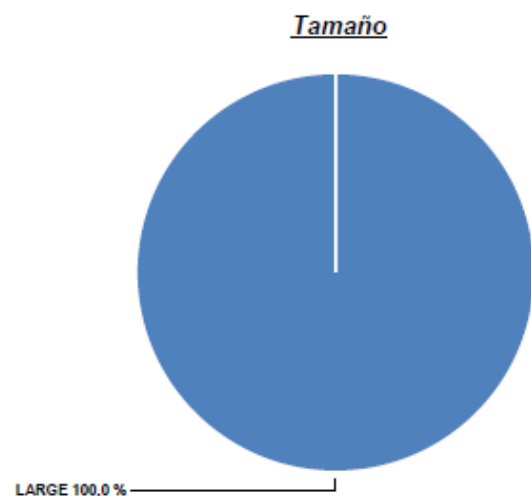
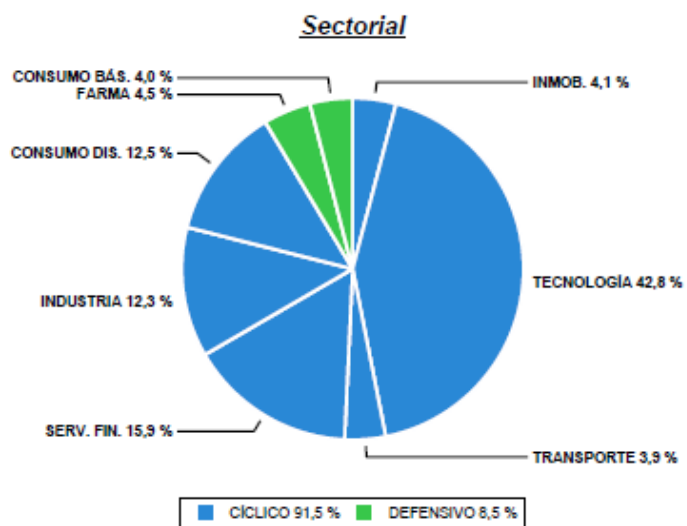
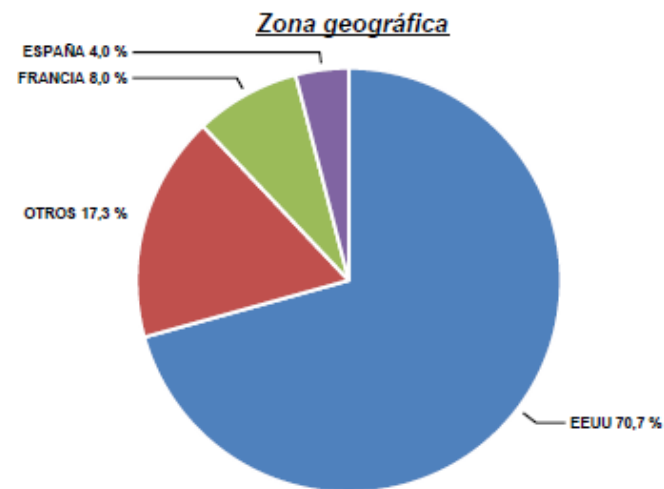
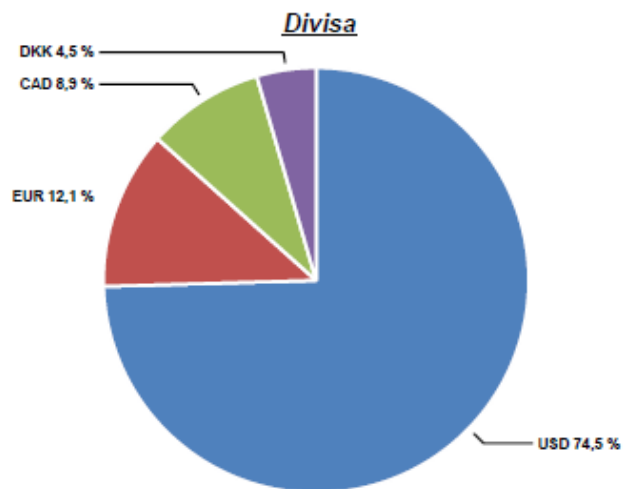
Acciones

| NOMBRE | Nº TÍTULOS | PRECIO COMPRA | PRECIO 31/12/2023 AJUSTADO | PRECIO 29/10/2024 | EFECTIVO FINAL (€) | B/P(€) | | | |
|-------------------------------|------------|---------------|----------------------------|-------------------|--------------------|------------|---------------|---------------|---------|
| | | | | | | DIVISA | Precio | TOTAL € | TOTAL % |
| BROOKFIELD CORP | 450 | 44,92 | | 53,67 | 22.335 | 335 | 3.643 | 3.977 | 21,6 % |
| CANADIAN NATL RAILWAY | 1.600 | 123,39 | | 110,33 | 163.252 | 810 | -19.326 | -18.516 | -10,2 % |
| CANADIAN PACIFIC KANSAS CITY | 1.450 | 109,33 | | 108,66 | 104.688 | -949 | -649 | -1.598 | -1,5 % |
| CONSTELLATION SOFTWARE | 10 | 4.094,63 | | 4.362,79 | 28.988 | -332 | 1.782 | 1.450 | 5,2 % |
| NOVO NORDISK A/S B | 500 | 850,65 | | 768,80 | 51.523 | -19 | -5.486 | -5.504 | -9,7 % |
| SAFRAN | 100 | 196,93 | | 209,80 | 20.980 | 0 | 1.287 | 1.287 | 6,5 % |
| L'OREAL | 210 | 407,49 | | 355,60 | 74.676 | 0 | -10.897 | -10.897 | -12,7 % |
| LVMH | 115 | 695,07 | | 630,90 | 72.554 | 0 | -7.380 | -7.380 | -9,2 % |
| ALPHABET INC/CA-CL C | 300 | 160,64 | | 171,14 | 47.482 | 669 | 2.912 | 3.581 | 8,2 % |
| AMAZON.COM INC | 240 | 174,92 | | 190,83 | 42.356 | 52 | 3.532 | 3.584 | 9,2 % |
| META PLATFORMS CLASS A | 50 | 492,52 | | 593,28 | 27.434 | 164 | 4.659 | 4.823 | 21,3 % |
| FAIR ISAAC | 100 | 1.229,23 | | 2.021,86 | 186.984 | -20 | 73.304 | 73.284 | 64,5 % |
| GENERAL ELECTRIC | 200 | 165,31 | | 174,05 | 32.193 | 181 | 1.617 | 1.798 | 5,9 % |
| HILTON WORLDWIDE HOLDINGS INC | 30 | 194,11 | | 239,15 | 6.635 | 28 | 1.250 | 1.278 | 23,9 % |
| INTUIT | 270 | 597,95 | | 623,70 | 155.738 | -167 | 6.429 | 6.262 | 4,2 % |
| MASTERCARD INC-CLASS A | 120 | 451,95 | | 506,28 | 56.186 | -116 | 6.030 | 5.914 | 11,8 % |
| MICROSOFT CORP | 210 | 411,65 | | 431,95 | 83.889 | 657 | 3.943 | 4.600 | 5,8 % |
| MOODY'S CORPORATION | 100 | 406,07 | | 460,50 | 42.588 | 183 | 5.034 | 5.217 | 13,9 % |
| SP GLOBAL | 130 | 435,54 | | 486,75 | 58.520 | -166 | 6.157 | 5.992 | 11,4 % |
| TRANSDIGM GROUP | 140 | 1.269,21 | | 1.336,17 | 172.999 | -679 | 8.670 | 7.991 | 4,8 % |
| VISA INC-CLASS A SHARES | 270 | 271,34 | | 281,88 | 70.385 | -171 | 2.631 | 2.461 | 3,6 % |
| | | | | | 1.522.384 | 460 | 89.143 | 89.604 | |

RENTA VARIABLE

| | |
|------------------------------|----------------|
| Variación de precios RV(1+4) | 547.406,64 |
| Ventas RV (2+3) | 168.215,78 |
| TOTAL | 715.622 |

COMPOSICIÓN CARTERA RENTA VARIABLE



% Renta Variable Directa **94,5%**

| | |
|--------------------|-----|
| Número de Holdings | 21 |
| UTA (0 al 10) | 8,7 |

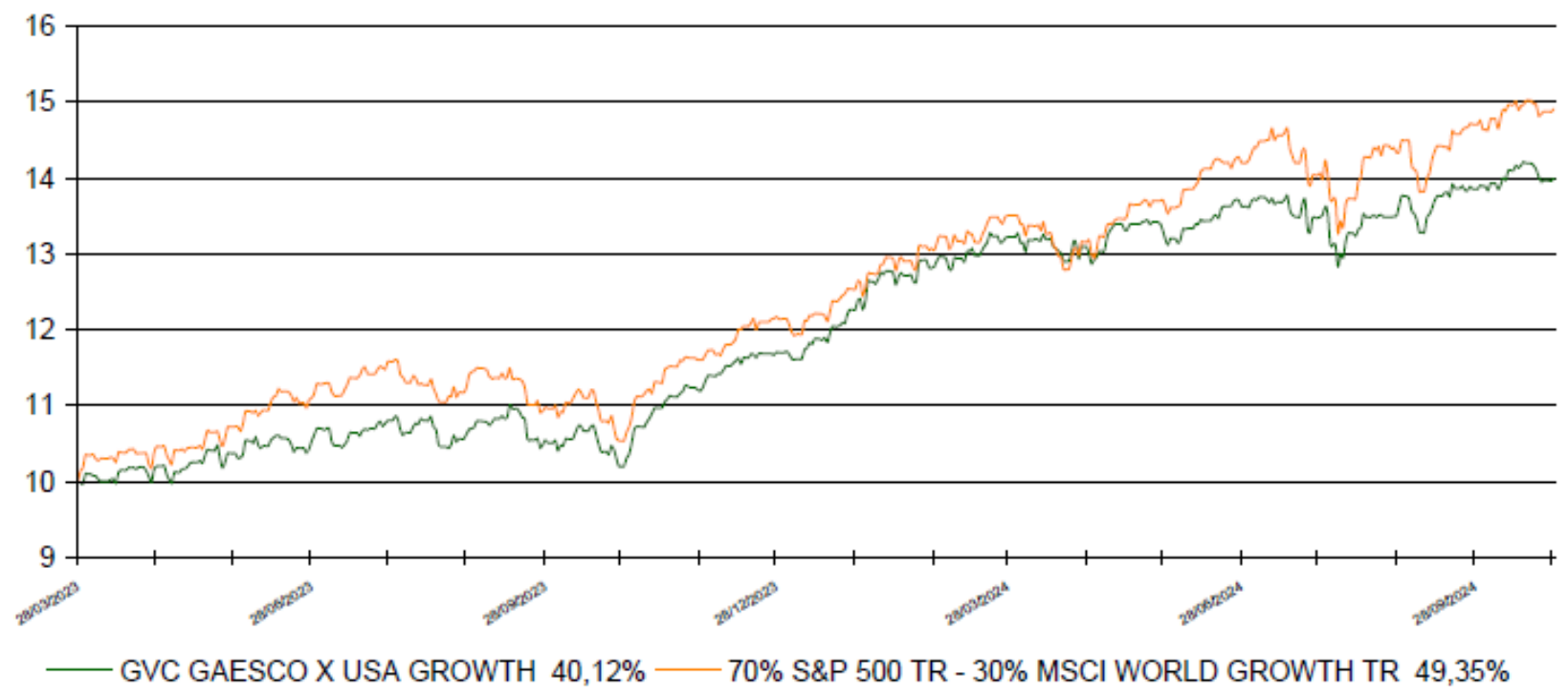
| Sectores | % Patrimonio | Núm. Empresas |
|-----------------------|--------------|---------------|
| Servicios Financieros | 31,0% | 6 |
| Industrial | 19,1% | 5 |
| Tecnología | 14,7% | 3 |
| Media | 9,8% | 2 |
| Consumo Discrecional | 8,1% | 2 |
| Farmacéutico | 4,3% | 1 |
| Alimentación | 3,8% | 1 |
| Ocio | 3,8% | 1 |

Puntuación (de 0 a 10)

| | |
|--------------|------|
| Value/Growth | 8,52 |
| Small/Large | 8,97 |

| Países | % Patrimonio | Núm. Empresas |
|----------------|--------------|---------------|
| Estados Unidos | 62,8% | 13 |
| Canada | 16,0% | 4 |
| Francia | 11,4% | 3 |
| Dinamarca | 4,3% | 1 |

PERIODO MARZO DE 2023 - OCTUBRE DE 2024



2022

Fondo: **GVC Gaesco Senior FP**
Premio: Expansión – Allfunds 2022
Categoría: Plan de pensiones multiactivo moderado

Fondo: **GVC Gaesco Value Minus Growth MN FI**
Fondo alternativo español más rentable 2022
Morningstar

Fondo: **GVC Gaesco 300 Places Worldwide, FI**
Rating Fundspeople 2022

Fondo: **GVC Gaesco Sostenible ISR, FI**
Rating Fundspeople 2022

Fondo: **GVC Gaesco Value Minus Growth MN FI**
Top 10 fonos de inversión más rentables 2022
Morningstar

2019

Fondo: **GVC Gaesco Constantfons FI**
Premio: Morningstar – Expansión
Categoría: Monetario

Fondo: **GVC Gaesco Oportunidades Empresas Inmobiliarias, FI**
Categoría: Top 20 de Fondos de Inversión españoles más rentables de 2019

2017

Fondo: **GVC Gaesco Small Caps, FI**
Categoría: Top 10 de Fondos de Inversión españoles más rentables de 2017

Fondo: **Bona-Renda, FI**
Categoría: Top 10 de Fondos de Inversión Españoles mixtos más rentables de 2017

Fondo: **GVC Gaesco TFT, FI**
Categoría: Fondo Sectorial Español más rentable de 2017

2018

GVC Gaesco Gestión, SGIC
Premiada por European Funds Trophy como Mejor Gestora Española de su categoría

Fondo: **Pareturn GVC Gaesco Absolute Return Fund**
Sello Funds People en 2018 como producto destacado del año

2015

Fondos:
GVC Gaesco Small Caps, FI,
GVC Gaesco Op. Empresas Inmobiliarias, FI
GVC Gaesco Japón, FI,
GVC Gaesco 300 Places Worldwide, FI

Categoría: Top 20 de Fondos de Inversión españoles más rentables de 2015

2013

Fondo: **GVC Gaesco Retorno Absoluto**
Premio: Lipper – Cinco Días
Categoría: RA Eur Riesgo Alto

Fondo: **IM 93 Renta, FI**
Premio: Morningstar – El Economista
Categoría: Mixto Flexible Euro

2011

Gestor: **Jaume Puig – Mejor Gestor de RV última década**
Premio: Interactive Data – Expansión XXV Aniversario Expansión
GVC Gaesco Small Caps, FI
Categoría: Renta Variable

2009

Fondo: **Bona Renda, FI**
Premio: Eurofunds Fundclass (Le Monde)
Categoría: Mixto Renta Variable

2008

Fondo: **Gaesco Fondo de Fondos, FI**
Premio: Eurofunds Fundclass (Le Monde)
Categoría: Renta Variable



CincoDías

Interactive Data

Expansión



STANDARD & POOR'S

MORNINGSTAR

LIPPER

intereconomía

EUROFONDS

2007

Fondo: **Gaesco Gestión, SGIC**

Premio: Eurofunds Fundclass (Le Monde)

Categoría: Todos los Fondos

Fondo: **Gaesco Fondo de Fondos, FI**

Premio: Eurofunds Fundclass (Le Monde)

Categoría: Renta Variable

Fondo: **Catalunya Fons, FI**

Premio: Eurofunds Fundclass (Le Monde)

Categoría: Mixto Renta Variable - España

Fondo: **Catalunya Fons, FI**

Premio: Eurofunds Fundclass (Le Monde)

Categoría: Mixto Renta Variable - Europa

2006

Fondo: **GVC Gaesco Gestión, SGIC**

Premio: Lipper – Cinco Días

Categoría: Todos los Fondos

Fondo: **Gaesco TFT, FI**

Premio: Standard&Poor's – Expansión

Categoría: Renta Variable

Fondo: **Gaesco Fondo de Fondos, FI**

Premio: Morningstar – Intereconomía

Categoría: Renta Variable

Fondo: **Cahispa Emergentes, FI**

Premio: Morningstar – Intereconomía

Categoría: Renta Variable

Fondo: **Bona Renda, FI**

Premio: Standard&Poor's – Expansión

Categoría: Mixto Renta Variable

2004

Fondo: **GVC Gaesco Gestión, SGIC**

Premio: Eurofunds Fund Class (Le Monde)

Categoría: Todos los Fondos

Fondo: **GVC Gaesco Gestión, SGIC**

Premio: Standard&Poor's – Expansión

Categoría: Mejor Gestora de Renta Variable

Fondos:

Gaesco Small Caps, FI,

GaescoQuant, FI,

Gaesco Emergentfond, FI,

Gaesco Fondo de Fondos, FI,

Eurofondo, FI,

Bolsalider, FI,

Fondguissona, FI,

Gaesco TFT, FI,

Gaesco Multinacional, FI,

Cahispa Small Caps, FI,

Cahispa Eurovariable, FI,

Cahispa Emergentes, FI,

Cahispa Multifondo, FI

Fondo: **Fonglobal Renta, FI**

Premio: Standard&Poor's – Expansión

Categoría: Mixto Renta Variable

Fondo: **FonsManlleu Borsa, FI**

Premio: Standard&Poor's – Expansión

Categoría: Mixto Renta Fija

2002

Fondo: **Cahispa Renta, FI**

Premio: Lipper – Cinco Días

Categoría: Mixto Renta Fija

2001

Fondo: **Gaesco Fondo de Fondos, FI**

Premio: Standard&Poor's – Expansión

Categoría: Renta Variable

Fondo: **Cahispa Renta, FI**

Premio: Standard&Poor's – Expansión

Categoría: Mixto Renta Fija



CincoDías

Interactive Data

Expansión



STANDARD & POOR'S

MORNINGSTAR

LIPPER

intereconomía

EUROFONDS

DISCLAIMER, CONSIDERACIONES LEGALES Y DEFINICIONES

Este documento, así como los datos, opiniones, estimaciones, previsiones y recomendaciones contenidas en la misma, han sido elaborados por GVC Gaesco Gestión, S.G.I.I.C., S.A.U. (en adelante "GVC Gaesco Gestión"), con la finalidad de proporcionar información general a la fecha de emisión del informe y están sujetos a cambio sin previo aviso.

GVC Gaesco Gestión no asume compromiso alguno de comunicar dichos cambios ni de actualizar el contenido del presente documento. GVC Gaesco Gestión considera que la información y/o las interpretaciones, estimaciones y/u opiniones relacionadas con los instrumentos financieros y/o emisores de los cuales trata este documento, están basados en fuentes que se consideran fiables y de reconocido prestigio, disponibles para el público en general. GVC Gaesco Gestión no garantiza la precisión, integridad, corrección o el carácter completo de dichas fuentes, al no haber sido objeto de verificación independiente por parte de GVC Gaesco Gestión y, en cualquier caso, los receptores de este documento no deberán confiar exclusivamente en el mismo, antes de llevar a cabo una decisión de inversión.

La información contenida en el presente documento hace o puede hacer referencia a rendimientos pasados o a datos sobre rendimientos pasados de instrumentos financieros, índices financieros, medidas financieras o servicios de inversión, en consecuencia, el inversor es advertido de manera general de que dichas referencias a rendimientos pasados no son, ni pueden servir, como indicador fiable de posibles resultados futuros, ni como garantía de alcanzar tales resultados.

Ni el presente documento, ni su contenido, constituyen una oferta, invitación o solicitud de compra, venta o suscripción de valores o de otros instrumentos o de realización o cancelación de inversiones, ni pueden servir de base para ningún contrato, compromiso o decisión de ningún tipo. Los comentarios que figuran en este documento tienen una finalidad meramente divulgativa y no pretenden ser, no son y no pueden considerarse en ningún caso asesoramiento en materia de inversión ni ningún otro tipo de asesoramiento.

El inversor que tenga acceso al presente documento debe ser consciente de que los valores, instrumentos o inversiones a que el mismo se refiere pueden no ser adecuados para sus objetivos específicos de inversión, su posición financiera o su perfil de riesgo ya que no han sido tomadas en consideración para la elaboración del presente informe, por lo que debe adoptar sus propias decisiones de inversión teniendo en cuenta dichas circunstancias y procurándose el asesoramiento específico y especializado que pueda ser necesario.

GVC Gaesco Gestión no asume responsabilidad alguna por cualquier pérdida, directa o indirecta, que pudiera resultar del uso de este documento o de su contenido. El inversor debe tener en cuenta que la evolución pasada de los valores o instrumentos o los resultados históricos de las inversiones, no garantizan la evolución o resultados futuros.

El precio de los valores o instrumentos o los resultados de las inversiones pueden fluctuar en contra del interés del inversor e incluso suponerle la pérdida de la inversión inicial. Es posible que entre la información contenida en el presente documento existan datos o referencias basadas o que puedan basarse en cifras expresadas en una divisa distinta de la utilizada en el Estado Miembro de residencia de los destinatarios o receptores posibles del presente documento. En tales casos, es necesario advertir de forma general que cualquier posible cambio al alza o a la baja en el valor de la divisa utilizada como base de dichas cifras puede provocar directa o indirectamente alteraciones (incrementos o disminuciones) de los resultados de los instrumentos financieros y/o servicios de inversión a los que hace referencia la información contenida en el presente documento.

GVC Gaesco Gestión o cualquier otra entidad del Grupo GVC Gaesco, así como sus respectivos directores o empleados, pueden tener una posición en cualquiera de los valores o instrumentos a los que se refiere el presente documento, directa o indirectamente, o en cualesquiera otros relacionados con los mismos; pueden negociar con dichos valores o instrumentos, por cuenta propia o ajena, proporcionar servicios de asesoramiento u otros servicios al emisor de dichos valores o instrumentos, a empresas relacionadas con los mismos o a sus accionistas, directivos o empleados y pueden tener intereses o llevar a cabo cualesquiera transacciones en dichos valores o instrumentos o inversiones relacionadas con los mismos, con carácter previo o posterior a la publicación del presente informe, en la medida permitida por la ley aplicable.

Los empleados de GVC Gaesco Gestión u otra entidad del Grupo GVC Gaesco pueden proporcionar comentarios de mercado, verbalmente o por escrito, o estrategias de inversión a los clientes que reflejen opiniones contrarias a las expresadas en el presente documento; asimismo GVC Gaesco Gestión o cualquier otra entidad del Grupo GVC Gaesco puede adoptar decisiones de inversión por cuenta propia que sean inconsistentes con las recomendaciones contenidas en el presente documento. Ninguna parte de este documento puede ser (i) copiada, fotocopiada o duplicada en ningún modo, forma o medio (ii) redistribuida o (iii) citada, sin el permiso previo por escrito de GVC Gaesco Gestión. Ninguna parte de este informe podrá reproducirse, llevarse o transmitirse a aquellos Países (o personas o entidades de los mismos) en los que su distribución pudiera estar prohibida por la normativa aplicable. El incumplimiento de estas restricciones podrá constituir infracción de la legislación de la jurisdicción relevante.

GVC Gaesco Crossover US Growth RVI, FI

Aviso legal: se encuentra a disposición de los usuarios en la Web un informe completo para cada Fondo de Inversión en el que podrá encontrar, entre otras, información respecto a rentabilidades históricas obtenidas con anterioridad a un cambio sustancial de la política de inversión de la IIC, series de rentabilidades históricas anualizadas, detalle de los riesgos asociados a la inversión en IIC, Los fondos de inversión implican determinados riesgos (de mercado, de crédito, de liquidez, de divisa, de tipo de interés, etc.), todos ellos detallados en el Folleto y en el documento de [Datos Fundamentales para el Inversor \(DFI\)](#). La naturaleza y el alcance de los riesgos dependerán del tipo de fondo, de sus características individuales, de la divisa y de los activos en los que se invierta el patrimonio del mismo. En consecuencia, la elección entre los distintos tipos de fondos debe hacerse teniendo en cuenta el deseo y la capacidad de asumir riesgos del inversor, así como sus expectativas de rentabilidad y su horizonte temporal de inversión.

La información contenida en el site tiene finalidad meramente ilustrativa y no constituye ni una oferta de productos y servicios, ni una recomendación u oferta de compra o de venta de valores ni de ningún otro producto de inversión, ni un elemento contractual. Tampoco supone asesoramiento legal, fiscal, ni de otra clase y su contenido no debe servir al usuario para tomar decisiones o realizar inversiones. Los fondos de inversión pueden ser productos de riesgo elevado y que no resultan adecuados para todos los clientes, por consiguiente, no pretende inducir al usuario a operaciones inadecuadas mediante la puesta a su disposición de servicios o accesos a operaciones y mercados que no responden a su perfil de riesgo. Las rentabilidades pasadas no garantizan en modo alguno los resultados futuros. La tributación de los rendimientos obtenidos por partícipes dependerá de la legislación fiscal aplicable a su situación personal y puede variar en el futuro.

Datos del Fondo GVC GAESCO Crossover US Growth RVI, FI; ISIN: ES0143562637; Entidad Gestora: GVC Gaesco Gestión, SGIC, SA; Entidad Depositaria: BNP PARIBAS Securities Services; Entidad Comercializadora: GVC Gaesco Valores S.V., S.A. [Acceder a DFI Riesgo](#)

6/7 Este número indica el riesgo del producto, donde 1/7 representa el riesgo más bajo y 7/7 el riesgo más alto.



www.gvcgaesco.es

atencioncliente@gvcgaesco.es | 93 366 27 27 – 91 431 56 06 – 900 909 065