

GVC Gaesco Small Caps, FI

Pareturn GVC Gaesco Euro Small Caps Equity Fund

Gestor: Jaume Puig

4/7 Este número indica el riesgo del producto, donde 1/7 representa el riesgo más bajo y 7/7 el riesgo más alto.

**FONDOS DE INVERSIÓN
FONDOS DE PENSIONES
SICAVS**

Boutique independiente con 35 años de experiencia, pionera en la gestión de Fondos de Inversión, de la mano de un equipo experto y consolidado de 17 profesionales con una experiencia media de 20 años, lo que garantiza una consistencia y un estilo de gestión propios.



BOUTIQUE INDEPENDIENTE

- Renta variable muy especializada con enfoque fundamental.
- Gestión cuantitativa de retorno absoluto.
- Gestión fundamental de renta fija.
- Enfoque geográfico global.
- Independencia absoluta en la selección de los valores.

PIONEROS

- Primera gestora española que asesora un fondo fuera de la Unión Europea. Japón (2019).
- Creación de fondos Master en Luxemburgo (2016).
- Creación de Equipo de I+D de Gestión Cuantitativa (2000).
- GVC Gaesco Fondo de Fondos (1997), el nombre es un “asset class”.
- GVC Gaesco Renta Fija es el 5º Fondo más antiguo de España (1986).
- Bona-Renda, renta variable mixto desde 1996.

RENTA VARIABLE

- Bolsalíder, FI
- Dividend Focus, FI
- Emergentfond, FI
- Europa, FI
- Fondo de Fondos, FI
- 300 Places Worldwide
- Multinacional, FI
- Small Caps, FI
- Paretun GVC Gaesco Euro
- Small Caps Equity Fund *
- Paretun GVC Gaesco 300 Places Global Equity Fund*
- Paretun GVC Gaesco Columbus European Mid Cap Equity Fund*
- T.F.T., FI
- Oportunidad Inmobiliarias, FI
- Japón, FI
- 1K+ Renta Variable, FI
- Global Equity Value Plus, FI
- Global Equity DS, FI
- GVC Gaesco Columbus European Fund
- FinancialFond, FI

RENTA FIJA

- Renta Fija, FI
- Renta Fija Flexible, FI
- GVC Gaesco Asian Fixed Income, FI
- GVC Gaesco Renta Fija Horizonte 2027, FI
- GVC Gaesco Renta Fija Horizonte 2028, FI

RETORNO ABSOLUTO

- Patrimonialista, FI
- Retorno Absoluto, FI
- Value Minus Growth Market Neutral, FI
- Paretun GVC Gaesco Patrimonial Fund *
- Paretun GVC Gaesco Absolute Return Fund *
- Fonradar Internacional, FI
- Tramontana Retorno Absoluto

GLOBAL

- IM 93 Renta, FI
- FonsVila-Real, FI

MERCADO MONETARIO

- GVC Gaesco Constantfons, FI
- GVC Gaesco FondTesoro, FI

1er Fondo de Fondos registrado en la CNMV (1997): GVC Gaesco Fondo de Fondos, FI
 5º Fondo de Inversión con más historia de España (1986): GVC Gaesco Renta Fija, FI

MIXTOS


- Bona Renda, FI
- Novafondisa, FI
- Renta Valor, FI
- Sostenible ISR, FI
- Blue Chips RVMI, FI
- Blue Chips RFMI, FI
- Multigestión Crecimiento, FI
- Multigestión Equilibrio, FI
- Robust Renta Variable Mixta Internacional, FI
- Fonsglobal Renta, FI

FONDOS DE TERCEROS

- GVC Gaesco gestiona Fondos de Inversión para varias Entidades Financieras

Adicionalmente, GVC Gaesco Gestión, SGIC gestiona Fondos para varias Entidades Financieras.

EL FONDO: CARACTERÍSTICAS



Universo de inversión :
Empresas de la Zona Euro



Capitalización bursátil
inferior a **2.000 MillonesEUR**
en el momento que la
empresa entra en cartera

**7 empresas con capitalización
bursátil superior a los 2.000
millones**



**Cartera concentrada en
30 -60 empresas**



Benchmark: **MSCI EMU
Small Caps**

MÁS DE 20 AÑOS DE HISTORIA



Jaume Puig

Head Portfolio Manager de GVC Gaesco 300 Places Worldwide,
CEO & CIO GVC Gaesco Gestión

- Forma parte del equipo de GVC Gaesco desde 1995.
- Director General y Director de Inversiones de la gestora.
- Gestor de GVC Gaesco 300 Places Worldwide desde su lanzamiento en 2014.
- Licenciado en Económicas y en Ciencias Actuariales por la Universidad de Barcelona, CEFA.



Pol Companys, CFA

Senior Portfolio Manager

- Forma parte del equipo de gestores de GVC Gaesco desde 2016.
- Gestiona varios fondos de inversión y SICAVs entre ellos «GVC Gaesco Value Minus Growth».
- Responsable del sector de transportes (Aerolíneas, alquiler de coches, cruceros...) en el fondo GVC Gaesco 300 Places.
- Graduado en Business Administration por la Universidad de Lleida, CEFA y CIIA

EL FONDO



FILOSOFÍA DE INVERSIÓN

En nuestra manera de gestionar creemos que tener un contacto frecuente con el management de las compañías nos da una información relevante para tomar nuestras decisiones de inversión.

De las 53 empresas que tiene el fondo en cartera, en el último año y medio hemos visitado a 20 empresas (algunas de ellas más de una vez), lo que en términos relativos significa más de un tercio de la cartera actual.

POR QUÉ INVERTIR EN SMALL CAPS



PROCESO DE INVERSIÓN



CONSTRUCCIÓN DE LA CARTERA

Identificación de
Empresas

Análisis
Cualitativo

Valoración
Fundamental

Client Experience

Construcción de la
Cartera

- Gestión "Bottom Up" con un enfoque "Buy @Hold"
- Maximización del descuento fundamental de la cartera
- Carteras concentradas de 30 a 60 empresas
- Baja rotación
- Gestión activa: Tracking error amplios
- Monitorización permanente de la cartera
- Test de liquidez de la cartera*: Días en liquidar el 90% de la cartera: 12 días

Variable	Efecto relativo favorable Small Caps	Zona Euro Mayo 2024	Ciclo
Crecimiento Económico	<ul style="list-style-type: none"> Más apalancadas al crecimiento económico Apetito del inversor creciente hacia activos con riesgo 	Inc. PIB yoy: + 0,4%	Large/small
Producción Industrial	<ul style="list-style-type: none"> Mejor cuando la producción industrial > 10% 	Inc Prod. Ind tot: -0,4%	Large
Inflación	<ul style="list-style-type: none"> Mejor con tasas de inflación superiores al 3% 	Subyacente: 2,9%	Small
Coste de Capital y acceso al capital	<ul style="list-style-type: none"> Mejor con costes de capital bajos, más sensibles a financiación. Tipos de interés Diferenciales y accesibilidad 		Large/Small
Curva de tipos	<ul style="list-style-type: none"> Mejor a partir de remuneración de los tipos largos superior en un 40% a remuneración tipos cortos 	Alemania: 2,80%/2,42% Esp: 3,38%/3,30%	Large
Bonos corporativos	<ul style="list-style-type: none"> Mejor cuando los diferenciales se reducen, mayor estabilidad 	Diferenciales en reducción	Small
Resultados empresariales	<ul style="list-style-type: none"> Mejor cuando los resultados están creciendo 	Beneficios creciendo	Small
Poder Fijación de Precios	<ul style="list-style-type: none"> Mejor cuando PPIs superiores hasta un 10% respecto CPI 	PPI: -5,7%	Large
Valoraciones	<ul style="list-style-type: none"> Múltiplos relativos demasiado bajos Aumento de actividad corporativa 		Small

Rusell 2000 TR Frente a S&P 500 TR



Las Small Caps americanas han sido menos rentables que las grandes empresas en los últimos años.

Rentabilidad Russell 2000: 62,5%

Rentabilidad S&P500: 142,06%

Diferencia: -79,56%

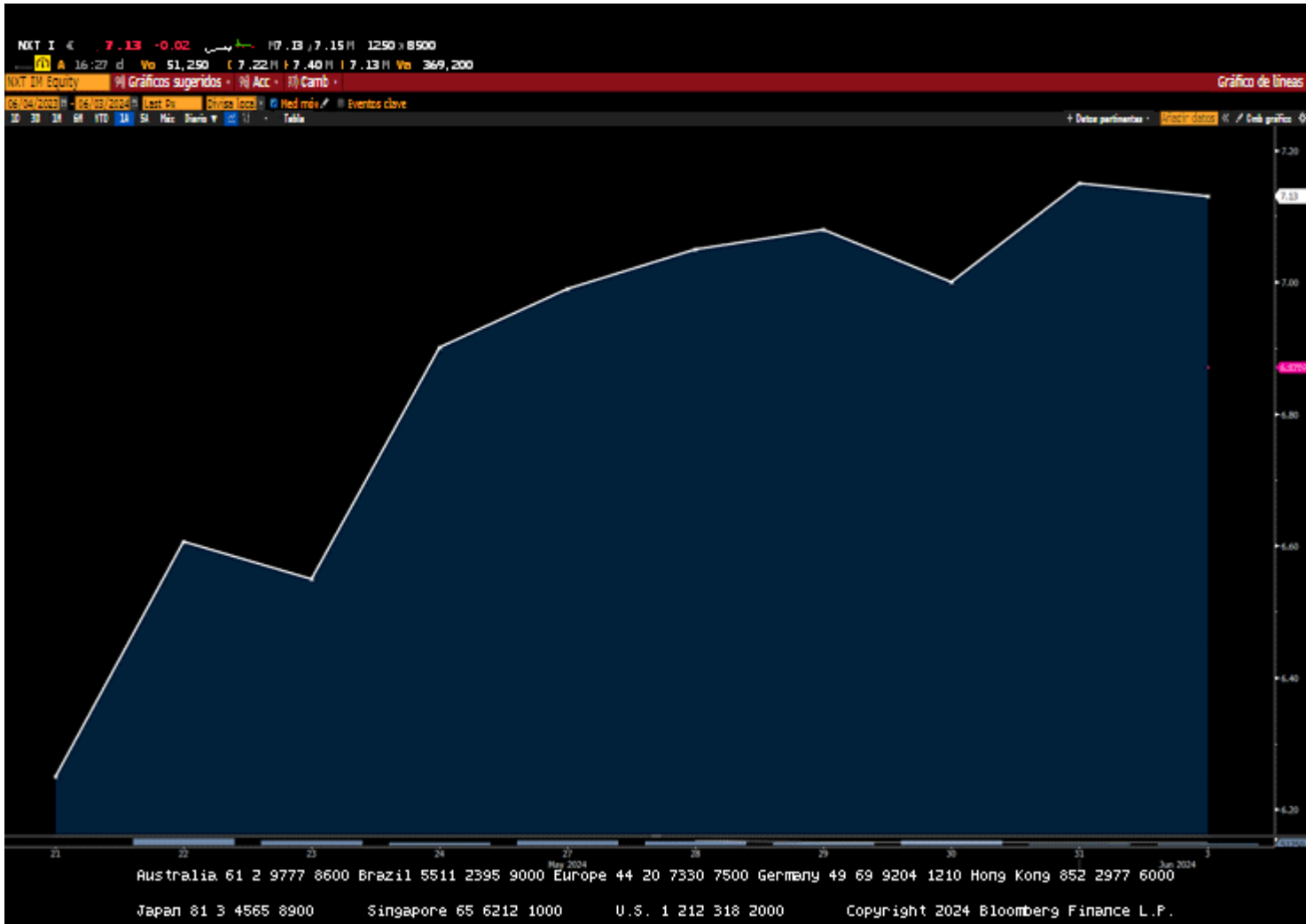
**POR GESTORES DE
GVC GAESCO
GESTIÓN SGIIC.
DESDE 01.01.2020
HASTA 15.06.2024**

¿Con cuántas empresas cotizadas nos reunimos cada año?

AÑO	NÚMERO EMPRESAS DISTINTAS	PAÍSES	IR	CFO	CEO	Otros	% CEO y/o CFO
2024	179	19	114	82	53	11	53,6%
2023	269	16	160	110	119	12	64,7%
2022	222	14	138	64	66	18	49,5%
2021	265	20	149	110	107	14	64,5%
2020	190	15	87	63	68	15	58,9%

- ✓ Fase II de nuestro proceso inversor
- ✓ Objetivos, por orden:
 1. Categorizar al “managment” de la empresa
 2. Profundizar en el conocimiento de la empresa / sector
 3. Conocer la situación económica agregada de primera mano

CASO NEXT GEOSOLUTIONS EUROPE



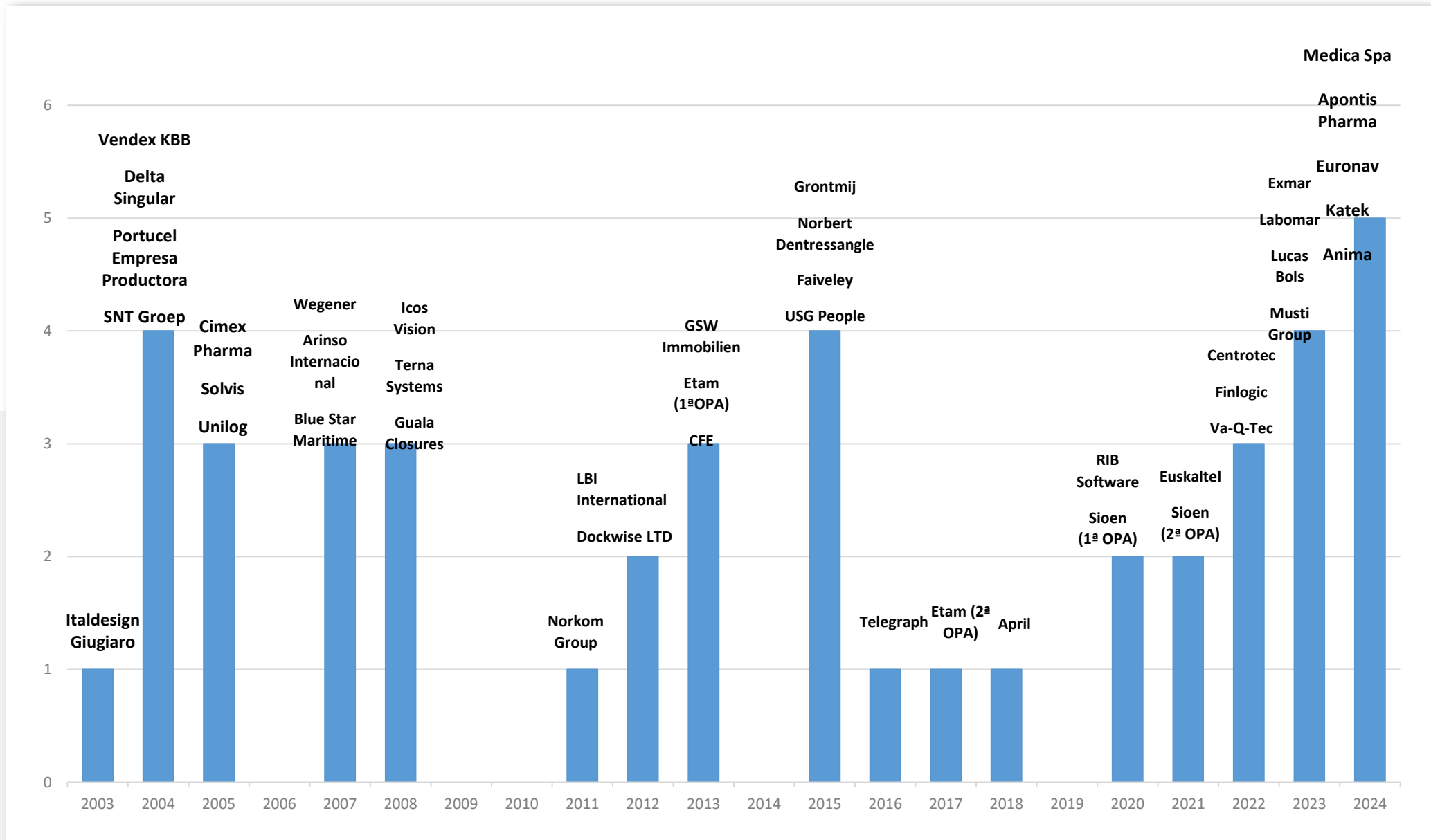
Pilot Fishing en Marzo 2024

IPO en Mayo 2024

**Adjudicación doble
(70% VS 35%)
decidida por la propia
empresa**

+14,1% desde la salida

41 EMPRESAS OPADAS DEL FONDO DESDE EL AÑO 2003: 1,95 POR AÑO





OPA a **Exmar: Abril 2023**

Precio: 12,1€

Prima sobre el ultimo precio cotizado: +24,74%

Efectuada por Saveris. Accionista de control (49%)

Prima respecto a última cotización: **+46,1%**



OPA a **Labomar: Mayo 2023**

Prima sobre el ultimo precio cotizado: +14,10%

Efectuada por Accionista mayoritario

Acudimos a la OPA

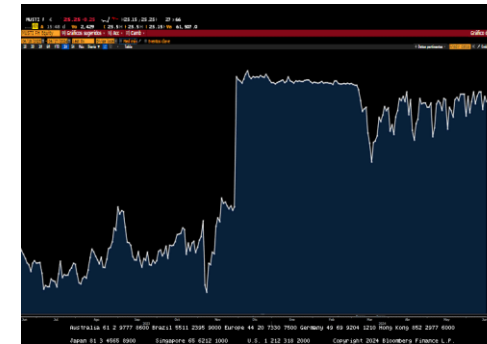


OPA a **LUCAS BOLS Octubre 2023**

Prima sobre el ultimo precio cotizado: +76,5%

Efectuada por Nolet Group . Accionista de control (29%)

Acudimos a la OPA

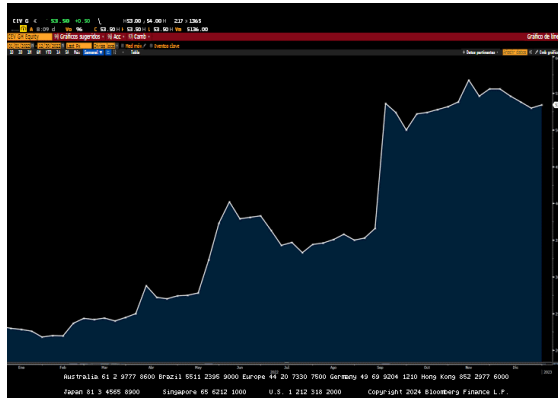


OPA a **MUSTI Noviembre 2023**

Prima del +27,1% sobre última cotización

Efectuada por Presidente Ejecutivo + CEO + SONAE

Acudimos a la OPA



OPA a **Centrotec: Septiembre 2022**

Precio: 703 millones de euros en cash y 41,41 millones de acciones de Ariston

Prima 41,0%

Efectuada por Ariston Holding

Nuestra acción: Acudir a la OPA



OPA a **Finlogic: Diciembre 2022**

Precio: 7,12€

Prima 68,5%

Efectuada por Credem Private Equity

Nuestra acción: Acudir a la OPA



OPA a **VA-Q-Tec: Diciembre 2022**

Precio: 26€

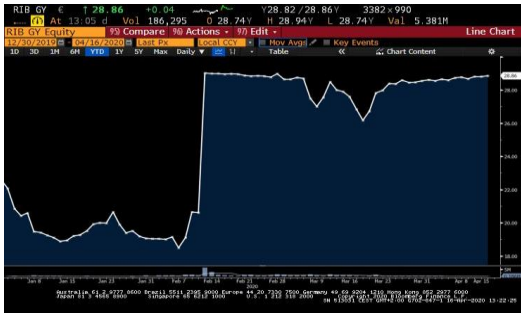
Empresa Opante: **EQT Private Equity**

Prima respecto a última cotización: **+46,1%**

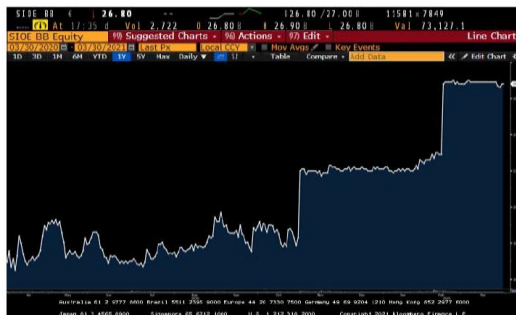
Nuestra acción: Acudir a la OPA



Opa a **Euskatel: Marzo 2021**
 Precio: 11,17€
 Efectuada por un competidor
 Acudimos



OPA a **RIB Software: Febrero 2020**
 Precio 29€
 Prima 41%



OPA a **Sioen: Prima +21%**
 1ª Opa a 23€ en **octubre 2020**
 No acudimos
 2ª Opa a 27€ en **febrero 2021**
 Acudimos
 Ambas efectuadas por familia SIOEN,
 propietaria del 65% antes de la primera OPA.

Fondo GVC Gaesco Small Caps

Empresa	País	Precio de compra medio	Período de compra	Precio de venta medio	Período de Venta	Reval.	% posición vendida	% Cartera a 31/12/23	Precio de venta max.	Precio OPA 2024
Euronav	Bélgica	7,33	4/2016 a 4/2018	14,23	10/2018 a 11/2023	+94,0%	95,5%	0,42%	18,80	16,40
Katek	Alemani a	21,31	4/2021 a 11/2022	25,28	12/2021 a 12/2022	+18,6%	12,9%	0,30%	28,00	15,0/ Canje
Medica	Italia	27,00	10/2021	39,00	12/2021	+44,4%	85,3%	0,01%	39,00	27

**COMPOSICIÓN CARTERA
DE RENTA VARIABLE A
31.10.2024**

% Renta Variable Directa	98,8%
Número de Holdings	70
UTA (0 al 10)	8,2
ESG (0 AL 5)	3,58

Sectores	% Patrimonio	Núm. Empresas
Consumo Discrecional	26,5%	13
Industrial	24,7%	17
Energía	7,6%	5
Tecnología	7,5%	11
Materiales	7,2%	4
Servicios Financieros	5,9%	2
Ocio	5,5%	1
Consumo Básico	3,6%	3
Constructoras	2,9%	3
Salud	2,7%	4
Servicios	1,9%	1
Alimentación	1,0%	2
Farmacéutico	0,7%	1
Telecom	0,6%	1
Media	0,5%	2

Puntuación (de 0 a 10)

Value/Growth	5,07
Small/Large	2,83

Países	% Patrimonio	Núm. Empresas
Italia	23,1%	18
Alemania	15,3%	13
Austria	11,5%	7
España	11,4%	8
Belgica	9,6%	6
Holanda	9,1%	2
Portugal	6,5%	4
Finlandia	4,9%	2
Francia	3,4%	5
Grecia	1,6%	2
Suiza	1,3%	1
Irlanda	1,1%	2

Top 10 Holdings	% Assets
ANIMA HOLDING SPA	5,79%
FUGRO NV	5,58%
MELIA HOTELS INTERNATIONAL	5,51%
DECEUNINCK NV	5,34%
CORTICEIRA AMORIM SA	4,83%
SAF-HOLLAND SE	4,25%
TECHNOGYM SPA	4,00%
DO + CO AG	3,67%
KENDRION NV	3,50%
HARVIA OYJ	2,84%

COMPRAS Y VENTAS DEL AÑO 2024

Compras	
CORTICEIRA AMORIM	
ENVITEC BIOGAS	
INTERCOS SPA	
IRISH CONTINENTAL GROUP PLC	
MELIA HOTELS INTERNATIONAL	
NEXT GEOSOLUTION EUROPE SPA	
NYXOAH	
PATTERN SPA	
SOLUTION 30 SE	
STEYR MOTORS	
X-FAB SILICON FOUNDRIES SE	

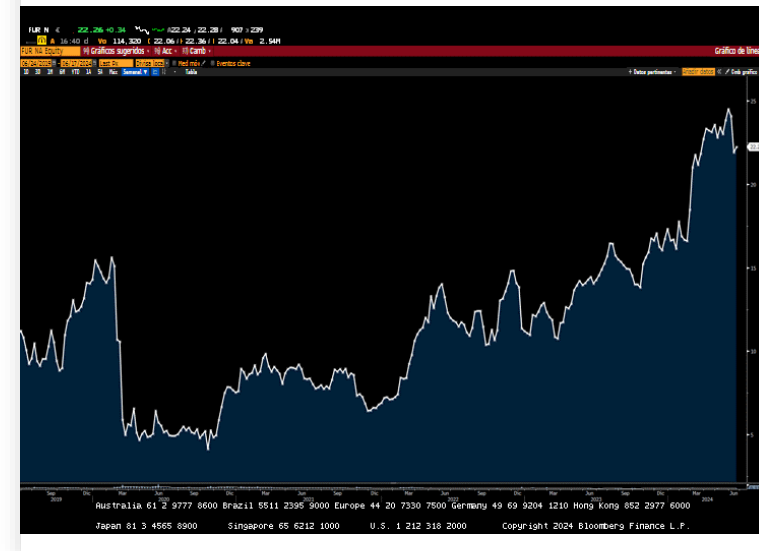
Ventas	
B C SPEAKERS	Venta Parcial
CHARGEURS	Venta Parcial
DEUTZ	Venta Parcial
DISTRIBUIDORA INTERNACIONAL	Venta Parcial
MOTA ENGIL SGPS	Venta Parcial
RHI MAGNESITA	Venta Parcial
SAF HOLLAND SE	Venta Parcial
STABILUS SE	Venta Parcial
TALGO	Venta Parcial
TITAN CEMENT INTERNATIONAL	Venta Parcial

Fugro NV

- Empresa holandesa líder mundial proveedora de estudios geotécnicos off-shore. Sus clientes principales son las petroleras más grandes del mundo y compañías de infraestructuras.
- Posee una información única como principal barrera de entrada.

Sector	País	Market Cap	Empleados
Servicios geotécnicos	Holanda	2.527M €	10.220

Millones EUR	Ventas	EBITDA	EBITDA Margen	Beneficio Neto
2019	1.631	152	9,3%	-16
2020	1.386	151	10,9%	-61
2021	1.462	169	11,5%	56
2022	1.766	214	12,1%	73
2023	2.187	395	18,0%	250
2024E	2.396	456	19,0%	230
2025E	2.643	521	19,7%	267



Corticeira Amorim

- Proveedor portugués líder en productos relacionados con el corcho con una cuota mundial de más del 40%.
- Producción de corcho concentrada en pocas áreas del mundo

Sector	País	Market Cap	Empleados
Productos Corcho	Portugal	1.218M €	4.900

Millones EUR	Ventas	EBITDA	EBITDA Margen	Beneficio Neto
2019	781	125	16,0%	74
2020	740	124	16,8%	68
2021	838	133	15,9%	69
2022	1.021	165	16,1%	99
2023	985	181	18,4%	91
2024E	1.004	178	17,7%	83
2025E	1.049	203	19,3%	103



SAF Holland

- Empresa alemana que fabrica sistemas de suspensión y otros para tractores, tráileres y autobuses.
- Opera en Europa, Brasil, Canadá, China, Republica Checa, Japón, Malasia, México, Rusia, EEUU, Sudáfrica y Tailandia.

Sector	País	Market Cap	Empleados
Industrial cargo components	Alemania	785 M€	5.842

MillonES EUR	Ventas	EBITDA	EBITDA Margen	Beneficio Neto
2019	1.284	111	8,6%	35
2020	960	113	11,8%	40
2021	1.247	125	10,0%	43
2022	1.565	157	10,0%	69
2023	2.106	254	12,1%	91
2024E	2.021	239	11,8%	99
2025E	2.130	255	12,0%	110



Kendrion

- Empresa holandesa líder en la fabricación de sistemas electromagnéticos para muchas industrias.
- Excelente posición competitiva.
- 63% ventas del sector automovilístico
- 37% ventas del sector industrial

Sector	País	Market Cap	Empleados
Sistemas Electromagneticos	Holanda	198M €	2.570

Millones EUR	Ventas	EBITDA	EBITDA Margen	Beneficio Neto
2019	412	44	10.6%	10
2020	396	48	12.0%	9
2021	464	60	12.9%	19
2022	519	116	22.4%	57
2023	519	51	9,8%	10
2024E	500	66	13,3%	21



Stabilus

- Proveedor líder en el mercado mundial de resortes de gas, amortiguadores y accionamientos electromecánicos.
- Plantilla de más de 5.000 empleados
- Representación en más de 50 países de Europa, Norteamérica, America Central y Sudamérica, así como en la región de Asia Pacifico. Cotiza en la Bolsa Alemana

Sector	País	Market Cap	Empleados
Bienes industriales	Alemania	1.388M €	6,487

Millones EUR	Ventas	EBITDA	EBITDA Margen	Beneficio Neto
2019	951	182	19,1%	81
2020	822	176	21,3%	50
2021	938	185	19,7%	73
2022	1.116	210	18,8%	103
2023	1.215	208	17,1%	103
2024E	1.343	222	16,5%	90
2025E	1.506	269	17,8%	113



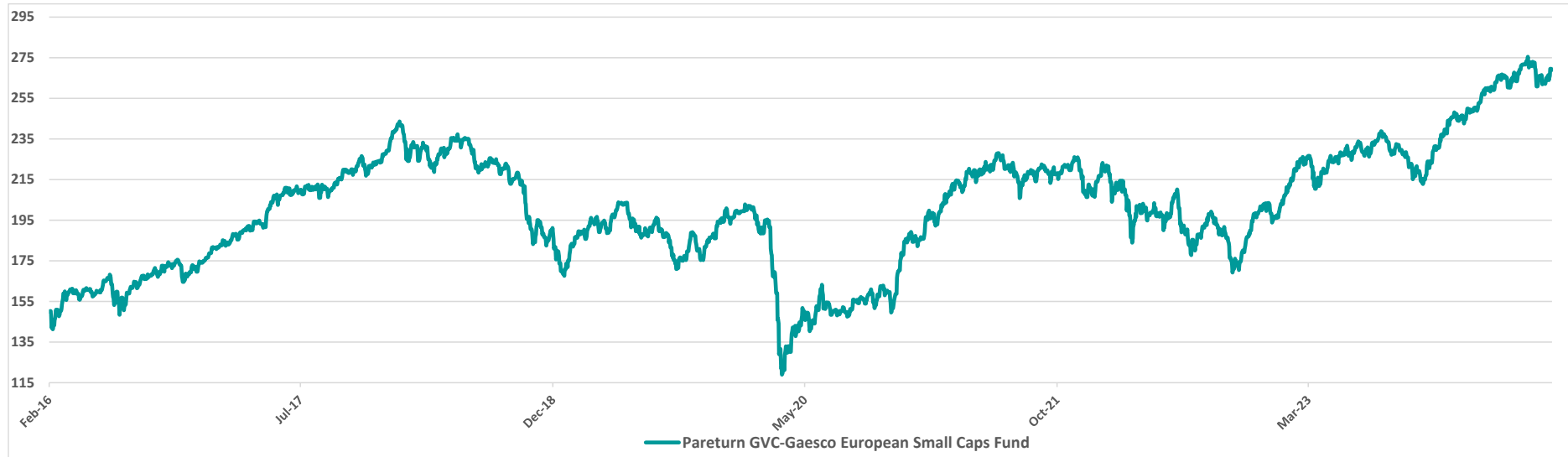
RHI Magnesita

- Proveedor austriaco líder mundial de productos refractarios, sistemas y servicios.
- La compañía opera a través de 3 segmentos: acero, industrial y materias primas.

Sector	País	Market Cap	Empleados
Productos resistentes al calor	Austria	1.741 Million EUR	15.016

Million EUR	Sales	EBITDA	EBITDA Margin	Net Income
2019	2.922	507	17,4%	198
2020	2.259	421	18,6%	146
2021	2.551	433	17,0%	309
2022	3.317	479	14,4%	150
2023	3.571	537	15,0%	167
2024E	3.807	559	14,7%	238
2025E	4.020	606	15,1%	266





Year	YTD	Jan	Feb	Mar	Apr	May	Jun	Jul	Aug	Set	Oct	Nov	Dec
2016	19,19%		0,87%	5,70%	-0,17%	3,59%	-6,01%	5,86%	2,18%	2,27%	0,29%	-0,25%	3,92%
2017	28,21%	2,05%	2,41%	4,01%	3,21%	3,89%	0,11%	0,73%	-0,88%	5,55%	1,70%	-0,09%	2,60%
2018	-24,26%	3,64%	-2,52%	-4,66%	3,24%	2,25%	-4,92%	1,15%	-1,18%	-4,05%	-9,61%	-2,03%	-7,74%
2019	14,88%	9,14%	1,99%	-1,74%	7,11%	-7,55%	2,52%	-3,78%	-4,35%	1,92%	2,91%	5,51%	1,57%
2020	-6,81%	-5,19%	-11,48%	-20,55%	12,90%	0,43%	-0,80%	-1,13%	5,60%	1,46%	-4,29%	21,40%	0,98%
2021	16,68%	3,76%	7,64%	3,67%	1,06%	3,40%	-2,78%	-1,74%	2,80%	-1,52%	0,99%	-5,43%	4,40%
2022	-9,48%	-3,51%	-2,65%	-2,06%	-0,56%	3,64%	-10,68%	4,51%	-0,37%	-10,50%	9,33%	8,01%	-2,84%
2023	26,00%	9,78%	4,81%	-3,21%	3,40%	-0,64%	2,32%	3,87%	-2,64%	-4,15%	-2,44%	7,66%	5,69%
2024	8,72%	0,79%	3,83%	2,85%	-0,56%	2,97%	-3,77%	2,52%					
Annualized Return		7,15%											

GVC Gaesco Small Caps, FI

Category	Euzo Zone Small Caps Equity	ISIN	A Class ES0113319034	P Class ES0113319000	I Class ES0113319018
Launching Date	19/10/1999	Management Fee	1.70% + 0.35% / Master fund	1.00% + 0.35%/ Master Fund	0.40% + 0.35% Master Fund
Benchmark	MSCI EMU Small Caps	Minimum investment Eur	1	300,000	1.000,000
NAV Calculation	Daily	Bloomberg Ticker	GAESMAL SM	GAESMAL SM	GAESMAL SM
Currency	Eur				
Asset manager	GVC Gaesco Gestión, SGIC				
Depository	BNP Paribas España				

Pareturn GVC Gaesco Euro Small Caps Equity Fund

Category	Euro Zone Small Caps Equity	ISIN	G Class LU1144805923	I Class LU1144806145	U Class LU1144805766
Launching Date	02/05/2016	Management Fee	1.35%	0.75%	0.35%
Benchmark	MSCI EMU Small Caps	Minimum investment Eur	300,000	10€	10,000,000
NAV calculation	Daily	Bloomberg Ticker	PAGESCG LX	PAGESCI LX	PAGESCU LX
Management Company	MDO				
Investment Manager	GVC Gaesco Gestión, SGIC				
Transfer Agent	BNP Securities Services Luxembourg				
Depository	BNP Securities Services Luxembourg				
Auditor	Deloitte				
Fund Administration	BNP Securities Services Luxembourg				

2023

Mejor Fondo de Pensiones Categoría:
Multiactivos Moderado **GVC Gaesco Senior, FP2023**

2022

Fondo: **GVC Gaesco Senior FP**
Premio: Expansión – Allfunds 2022
Categoría: Plan de pensiones multiactivo moderado

Fondo: **GVC Gaesco Value Minus Growth MN FI**
Fondo alternativo español más rentable 2022
Morningstar

Fondo: **GVC Gaesco 300 Places Worldwide, FI**
Rating Fundspeople 2022

Fondo: **GVC Gaesco Sostenible ISR, FI**
Rating Fundspeople 2022

Fondo: **GVC Gaesco Value Minus Growth MN FI**
Top 10 fonos de inversión más rentables 2022
Morningstar

2019

Fondo: **GVC Gaesco Constantfons FI**
Premio: Morningstar – Expansión
Categoría: Monetario

Fondo: **GVC Gaesco Oportunidades Empresas Inmobiliarias, FI**
Categoría: Top 20 de Fondos de Inversión españoles más rentables de 2019

2017

Fondo: **GVC Gaesco Small Caps, FI**
Categoría: Top 10 de Fondos de Inversión españoles más rentables de 2017

Fondo: **Bona-Renda, FI**
Categoría: Top 10 de Fondos de Inversión Españoles mixtos más rentables de 2017

Fondo: **GVC Gaesco TFT, FI**
Categoría: Fondo Sectorial Español más rentable de 2017

2018

GVC Gaesco Gestión, SGIC
Premiada por European Funds Trophy como Mejor Gestora Española de su categoría

Fondo: **Pareturn GVC Gaesco Absolute Return Fund**
Sello Funds People en 2018 como producto destacado del año

2015

Fondos:
GVC Gaesco Small Caps, FI,
GVC Gaesco Op. Empresas Inmobiliarias, FI
GVC Gaesco Japón, FI,
GVC Gaesco 300 Places Worldwide, FI

Categoría: Top 20 de Fondos de Inversión españoles más rentables de 2015

2013

Fondo: **GVC Gaesco Retorno Absoluto**
Premio: Lipper – Cinco Días
Categoría: RA Eur Riesgo Alto

Fondo: **IM 93 Renta, FI**
Premio: Morningstar – El Economista
Categoría: Mixto Flexible Euro

2011

Gestor: **Jaume Puig – Mejor Gestor de RV última década**
Premio: Interactive Data – Expansión XXV Aniversario Expansión
GVC Gaesco Small Caps, FI
Categoría: Renta Variable

2009

Fondo: **Bona Renda, FI**
Premio: Eurofonds Fundclass (Le Monde)
Categoría: Mixto Renta Variable

2008

Fondo: **Gaesco Fondo de Fondos, FI**
Premio: Eurofonds Fundclass (Le Monde)
Categoría: Renta Variable



CincoDías

Interactive Data

Expansión



STANDARD & POOR'S

MORNINGSTAR

LIPPER

intereconomía

EUROFONDS

2007

GVC Gaesco Gestión, SGIC

Premio: Eurofunds Fundclass (Le Monde)

Categoría: Todos los Fondos

Fondo: Gaesco Fondo de Fondos, FI

Premio: Eurofunds Fundclass (Le Monde)

Categoría: Renta Variable

Fondo: Catalunya Fons, FI

Premio: Eurofunds Fundclass (Le Monde)

Categoría: Mixto Renta Variable - España

Fondo: Catalunya Fons, FI

Premio: Eurofunds Fundclass (Le Monde)

Categoría: Mixto Renta Variable - Europa

2006

GVC Gaesco Gestión, SGIC

Premio: Lipper - Cinco Días

Categoría: Todos los Fondos

Fondo: Gaesco TFT, FI

Premio: Standard&Poor's - Expansión

Categoría: Renta Variable

Fondo: Gaesco Fondo de Fondos, FI

Premio: Morningstar - Intereconomía

Categoría: Renta Variable

Fondo: Cahispa Emergentes, FI

Premio: Morningstar - Intereconomía

Categoría: Renta Variable

Fondo: Bona Renda, FI

Premio: Standard&Poor's - Expansión

Categoría: Mixto Renta Variable

2004

GVC Gaesco Gestión, SGIC

Premio: Eurofunds Fund Class (Le Monde)

Categoría: Todos los Fondos

GVC Gaesco Gestión, SGIC

Premio: Standard&Poor's - Expansión

Categoría: Mejor Gestora de Renta Variable

Fondos:

Gaesco Small Caps, FI,

GaescoQuant, FI,

Gaesco Emergentfond, FI,

Gaesco Fondo de Fondos, FI,

Eurofondo, FI,

Bolsalider, FI,

Fondguissona, FI,

Gaesco TFT, FI,

Gaesco Multinacional, FI,

Cahispa Small Caps, FI,

Cahispa Eurovariable, FI,

Cahispa Emergentes, FI,

Cahispa Multifondo, FI

Fondo: Fonsglobal Renta, FI

Premio: Standard&Poor's - Expansión

Categoría: Mixto Renta Variable

Fondo: FonsManlleu Borsa, FI

Premio: Standard&Poor's - Expansión

Categoría: Mixto Renta Fija

2002

Fondo: Cahispa Renta, FI

Premio: Lipper - Cinco Días

Categoría: Mixto Renta Fija

2001

Fondo: Gaesco Fondo de Fondos, FI

Premio: Standard&Poor's - Expansión

Categoría: Renta Variable

Fondo: Cahispa Renta, FI

Premio: Standard&Poor's - Expansión

Categoría: Mixto Renta Fija



CincoDías

Interactive Data

Expansión

Funds people

STANDARD & POOR'S

MORNINGSTAR

LIPPER

intereconomía

EUROFONDS

AVISO LEGAL

Este documento, así como los datos, opiniones, estimaciones, previsiones y recomendaciones contenidas en la misma, han sido elaborados por GVC Gaesco Gestión, S.G.I.I.C., S.A.U. (en adelante "GVC Gaesco Gestión"), con la finalidad de proporcionar información general a la fecha de emisión del informe y están sujetos a cambio sin previo aviso.

GVC Gaesco Gestión no asume compromiso alguno de comunicar dichos cambios ni de actualizar el contenido del presente documento. GVC Gaesco Gestión considera que la información y/o las interpretaciones, estimaciones y/u opiniones relacionadas con los instrumentos financieros y/o emisores de los cuales trata este documento, están basados en fuentes que se consideran fiables y de reconocido prestigio, disponibles para el público en general. GVC Gaesco Gestión no garantiza la precisión, integridad, corrección o el carácter completo de dichas fuentes, al no haber sido objeto de verificación independiente por parte de GVC Gaesco Gestión y, en cualquier caso, los receptores de este documento no deberán confiar exclusivamente en el mismo, antes de llevar a cabo una decisión de inversión.

La información contenida en el presente documento hace o puede hacer referencia a rendimientos pasados o a datos sobre rendimientos pasados de instrumentos financieros, índices financieros, medidas financieras o servicios de inversión, en consecuencia, el inversor es advertido de manera general de que dichas referencias a rendimientos pasados no son, ni pueden servir, como indicador fiable de posibles resultados futuros, ni como garantía de alcanzar tales resultados.

Ni el presente documento, ni su contenido, constituyen una oferta, invitación o solicitud de compra, venta o suscripción de valores o de otros instrumentos o de realización o cancelación de inversiones, ni pueden servir de base para ningún contrato, compromiso o decisión de ningún tipo. Los comentarios que figuran en este documento tienen una finalidad meramente divulgativa y no pretenden ser, no son y no pueden considerarse en ningún caso asesoramiento en materia de inversión ni ningún otro tipo de asesoramiento.

El inversor que tenga acceso al presente documento debe ser consciente de que los valores, instrumentos o inversiones a que el mismo se refiere pueden no ser adecuados para sus objetivos específicos de inversión, su posición financiera o su perfil de riesgo ya que no han sido tomadas en consideración para la elaboración del presente informe, por lo que debe adoptar sus propias decisiones de inversión teniendo en cuenta dichas circunstancias y procurándose el asesoramiento específico y especializado que pueda ser necesario.

GVC Gaesco Gestión no asume responsabilidad alguna por cualquier pérdida, directa o indirecta, que pudiera resultar del uso de este documento o de su contenido. El inversor debe tener en cuenta que la evolución pasada de los valores o instrumentos o los resultados históricos de las inversiones, no garantizan la evolución o resultados futuros.

El precio de los valores o instrumentos o los resultados de las inversiones pueden fluctuar en contra del interés del inversor e incluso suponerle la pérdida de la inversión inicial. Es posible que entre la información contenida en el presente documento existan datos o referencias basadas o que puedan basarse en cifras expresadas en una divisa distinta de la utilizada en el Estado Miembro de residencia de los destinatarios o receptores posibles del presente documento. En tales casos, es necesario advertir de forma general que cualquier posible cambio al alza o a la baja en el valor de la divisa utilizada como base de dichas cifras puede provocar directa o indirectamente alteraciones (incrementos o disminuciones) de los resultados de los instrumentos financieros y/o servicios de inversión a los que hace referencia la información contenida en el presente documento.

GVC Gaesco Gestión o cualquier otra entidad del Grupo GVC Gaesco, así como sus respectivos directores o empleados, pueden tener una posición en cualquiera de los valores o instrumentos a los que se refiere el presente documento, directa o indirectamente, o en cualesquiera otros relacionados con los mismos; pueden negociar con dichos valores o instrumentos, por cuenta propia o ajena, proporcionar servicios de asesoramiento u otros servicios al emisor de dichos valores o instrumentos, a empresas relacionadas con los mismos o a sus accionistas, directivos o empleados y pueden tener intereses o llevar a cabo cualesquiera transacciones en dichos valores o instrumentos o inversiones relacionadas con los mismos, con carácter previo o posterior a la publicación del presente informe, en la medida permitida por la ley aplicable.

Los empleados de GVC Gaesco Gestión u otra entidad del Grupo GVC Gaesco pueden proporcionar comentarios de mercado, verbalmente o por escrito, o estrategias de inversión a los clientes que reflejen opiniones contrarias a las expresadas en el presente documento; asimismo GVC Gaesco Gestión o cualquier otra entidad del Grupo GVC Gaesco puede adoptar decisiones de inversión por cuenta propia que sean inconsistentes con las recomendaciones contenidas en el presente documento. Ninguna parte de este documento puede ser (i) copiada, fotocopiada o duplicada en ningún modo, forma o medio (ii) redistribuida o (iii) citada, sin el permiso previo por escrito de GVC Gaesco Gestión. Ninguna parte de este informe podrá reproducirse, llevarse o transmitirse a aquellos Países (o personas o entidades de los mismos) en los que su distribución pudiera estar prohibida por la normativa aplicable. El incumplimiento de estas restricciones podrá constituir infracción de la legislación de la jurisdicción relevante.

GVC GAESCO SMALL CAPS, FI

Aviso legal: se encuentra a disposición de los usuarios en la Web un informe completo para cada Fondo de Inversión en el que podrá encontrar, entre otras, información respecto a rentabilidades históricas obtenidas con anterioridad a un cambio sustancial de la política de inversión de la IIC, series de rentabilidades históricas anualizadas, detalle de los riesgos asociados a la inversión en IIC, Los fondos de inversión implican determinados riesgos (de mercado, de crédito, de liquidez, de divisa, de tipo de interés, etc.), todos ellos detallados en el Folleto y en el [documento de Datos Fundamentales para el Inversor \(DFI\)](#). La naturaleza y el alcance de los riesgos dependerán del tipo de fondo, de sus características individuales, de la divisa y de los activos en los que se invierta el patrimonio del mismo. En consecuencia, la elección entre los distintos tipos de fondos debe hacerse teniendo en cuenta el deseo y la capacidad de asumir riesgos del inversor, así como sus expectativas de rentabilidad y su horizonte temporal de inversión.

La información contenida en el site tiene finalidad meramente ilustrativa y no constituye ni una oferta de productos y servicios, ni una recomendación u oferta de compra o de venta de valores ni de ningún otro producto de inversión, ni un elemento contractual. Tampoco supone asesoramiento legal, fiscal, ni de otra clase y su contenido no debe servir al usuario para tomar decisiones o realizar inversiones. Los fondos de inversión pueden ser productos de riesgo elevado y que no resultan adecuados para todos los clientes, por consiguiente, no pretende inducir al usuario a operaciones inadecuadas mediante la puesta a su disposición de servicios o accesos a operaciones y mercados que no responden a su perfil de riesgo. Las rentabilidades pasadas no garantizan en modo alguno los resultados futuros. La tributación de los rendimientos obtenidos por partícipes dependerá de la legislación fiscal aplicable a su situación personal y puede variar en el futuro.

Datos del Fondo: GVC GAESCO SMALL CAPS, FI; ISIN: ES0113319034; Entidad Gestora: GVC Gaesco Gestión, SGIIC, SA; Entidad Depositaria: BNP PARIBAS Securities Services; Entidad Comercializadora: GVC Gaesco Valores S.V., S.A. Acceder a DFI. [Key Investor Information \(KII\) document.](#)

4/7 . Este número es indicativo del riesgo del producto, siendo 1/7 indicativo del menor riesgo y 7/7 de mayor riesgo



www.gvcgaesco.es

atencioncliente@gvcgaesco.es | 932 712 000 - 911 988 500 - 900 90 90 65