



GVC Gaesco Crossover BDS Global Income, FI

David Mafoda.
Gestor de Fondos de Inversión

Octubre 2024

4/7 Este número es indicativo del riesgo del producto, siendo 1/7 indicativo del menor riesgo y 7/7 de mayor riesgo

GAMA DE FONDOS DE INVERSIÓN GVC GAESCO

RENTA VARIABLE

- Bolsalíder, FI
- Dividend Focus, FI
- Emergentfond, FI
- Europa, FI
- Fondo de Fondos, FI
- Japón, FI
- Multinacional, FI
- Small Caps, FI
- Paretun GVC Gaesco Euro
- Small Caps Equity Fund *
- Paretun GVC Gaesco 300 Places Global Equity Fund*
- Paretun GVC Gaesco Columbus European Mid Cap Equity Fund*
- T.F.T., FI
- Oportunidad Inmobiliarias, FI
- 300 Places Worldwide, FI
- 1K+ Renta Variable, FI
- Global Equity Value Plus, FI
- Global Equity DS, FI
- GVC Gaesco Columbus European Fund
- FinancialFond, FI

RENTA FIJA

- Renta Fija, FI
- Renta Fija Flexible, FI
- GVC Gaesco Asian Fixed Income, FI
- GVC Gaesco Renta Fija Horizonte 2027, FI
- GVC Gaesco Renta Fija Horizonte 2028, FI

RETORNO ABSOLUTO

- Patrimonialista, FI
- Retorno Absoluto, FI
- Value Minus Growth Market Neutral, FI
- Paretun GVC Gaesco Patrimonial Fund *
- Paretun GVC Gaesco Absolute Return Fund *
- Fonradar Internacional, FI
- Tramontana Retorno Absoluto

GLOBAL

- IM 93 Renta, FI
- FonsVila-Real, FI

MERCADO MONETARIO

- GVC Gaesco Constantfons, FI
- GVC Gaesco FondTesoro, FI

MIXTOS

- Bona Renda, FI
- Novafondisa, FI
- Renta Valor, FI
- Sostenible ISR, FI
- Blue Chips RVMI, FI
- Blue Chips RFMI, FI
- Multigestión Crecimiento, FI
- Multigestión Equilibrio, FI
- Robust Renta Variable Mixta Internacional, FI
- Fonsglobal Renta, FI

FONDOS DE TERCEROS

- GVC Gaesco gestiona Fondos de Inversión para varias Entidades Financieras

1er Fondo de Fondos registrado en la CNMV (1997): GVC Gaesco Fondo de Fondos, FI

5º Fondo de Inversión con más historia de España (1986): GVC Gaesco Renta Fija, FI

Adicionalmente, GVC Gaesco Gestión, SGIC gestiona Fondos para varias Entidades Financieras.

FONDO POR COMPARTIMENTOS GVC GAESCO CROSSOVER, FI

RENTA VARIABLE

- RV Zona Euro
- US Growth
- US Extreme Growth
- Geopolitical Hedging
- M&S Quality Value

RETORNO ABSOLUTO

- BDS Global Income

GLOBAL

- Global Currency Hedged
- Momentum Equity + Commodity + Volatility
- Momentum RV+RF

MIXTOS

- 50 RVME (30%- 50% RV)
- Fundaquant 75 RVME (50% - 75% RV)
- Situaciones Especiales Euro 75% (30%-75%)
- GARP RVMI (30%-75% RV)
- VOA Mixto Internacional RVMI (30%-75%)
- Momentum RFME (0%-30%)
- Government Mixto Internacional (0%-30% RV)
- Corporate Mixto Internacional (0%-30% RV)
- Inflation Pill

Categoría: Retorno Absoluto

Benchmark: Euribor a semana + 3,25%

Cartera de Renta Variable: De **50% a 75%**

Inversión: Gestión muy activa en venta de opciones (utilizando los parámetros Beta, Delta y Sigma) y futuros del índice S&P, e inversión en activos de Renta Fija.

Divisa no euro: Hasta el **100%**

Inversión en IICs: No.

Perfil de Riesgo de 1 a 7: 4

Plazo indicativo de la inversión: 5 años

Límite inversión RF: **100%**

Emisores: Públicos y Privados de países de la OCDE.

Límite de Rating: mínimo **BBB-**.

Duración Media Cartera: Inferior a 15 años

Límite inversión en depósitos bancarios: 20%

Derivados: Solamente futuros y opciones S&P, Futuros de Bonos US y Futuros de divisas EUR/USD.

ESG: Artículo 6

Clase Acciones	Importe Mínimo a invertir (EUR)	Tasa de Gestión Directa
A	0	1,15% + 9% Rdos
P	300.000	0,75% + 9% Rdos
I	2.000.000	0,50% + 9% Rdos
E	Institucional	0,45% + 9% Rdos

EVOLUCIÓN DE PATRIMONIO Y VALOR LIQUIDATIVO

CLASE A

EVOLUCIÓN PATRIMONIO GESTIONADO 2024

31/12/2023	30/09/2024	VARIACIÓN en euros	VARIACIÓN en %
475.691	651.170	175.479	36,89

EVOLUCIÓN VALOR LIQUIDATIVO 2024

31/12/2023	30/09/2024	VARIACIÓN en %
10,100	10,440	3,37

CLASE I

EVOLUCIÓN PATRIMONIO GESTIONADO 2024

31/12/2023	30/09/2024	VARIACIÓN en euros	VARIACIÓN en %
0	0	0	-

EVOLUCIÓN VALOR LIQUIDATIVO 2024

31/12/2023	30/09/2024	VARIACIÓN en %
10,167	10,561	3,88

CLASE E

EVOLUCIÓN PATRIMONIO GESTIONADO 2024

31/12/2023	30/09/2024	VARIACIÓN en euros	VARIACIÓN en %
0	0	0	-

EVOLUCIÓN VALOR LIQUIDATIVO 2024

31/12/2023	30/09/2024	VARIACIÓN en %
10,172	10,570	3,92

CLASE P

EVOLUCIÓN PATRIMONIO GESTIONADO 2024

31/12/2023	30/09/2024	VARIACIÓN en euros	VARIACIÓN en %
1.674.116	2.043.990	369.874	22,09

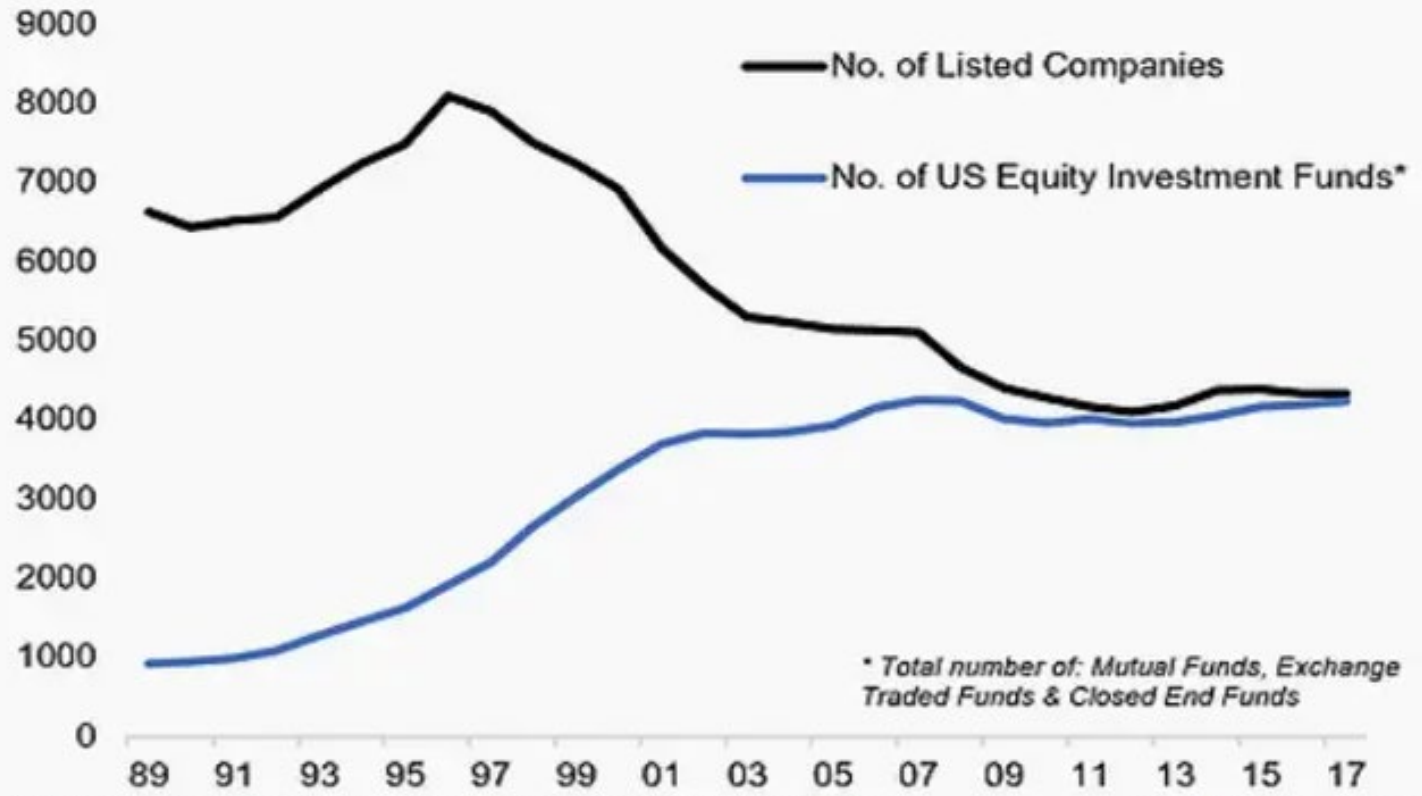
EVOLUCIÓN VALOR LIQUIDATIVO 2024

31/12/2023	30/09/2024	VARIACIÓN en %
10,141	10,514	3,68

Hay demasiados fondos en el mundo y no queremos ofrecer otro parecido



Listed Companies vs Investment Funds



Source: Topdown Charts, World Bank, ICI, Thomson Reuters topdowncharts.com

Y todos se mueven al unísono.
Suenan igual

Porque todos son o acciones o
bonos de empresas o de
gobiernos

Hay que buscar alternativas



Ninguno bate a los índices...
Pero esto es otro tema

Los bonos ya no diversifican





Han pasado a la historia

Objetivo del fondo

Generar rentas (sin contar comisiones)
del 7% anualmente

Generamos rentas de Renta Fija
y de primas de riesgo

Ejemplo

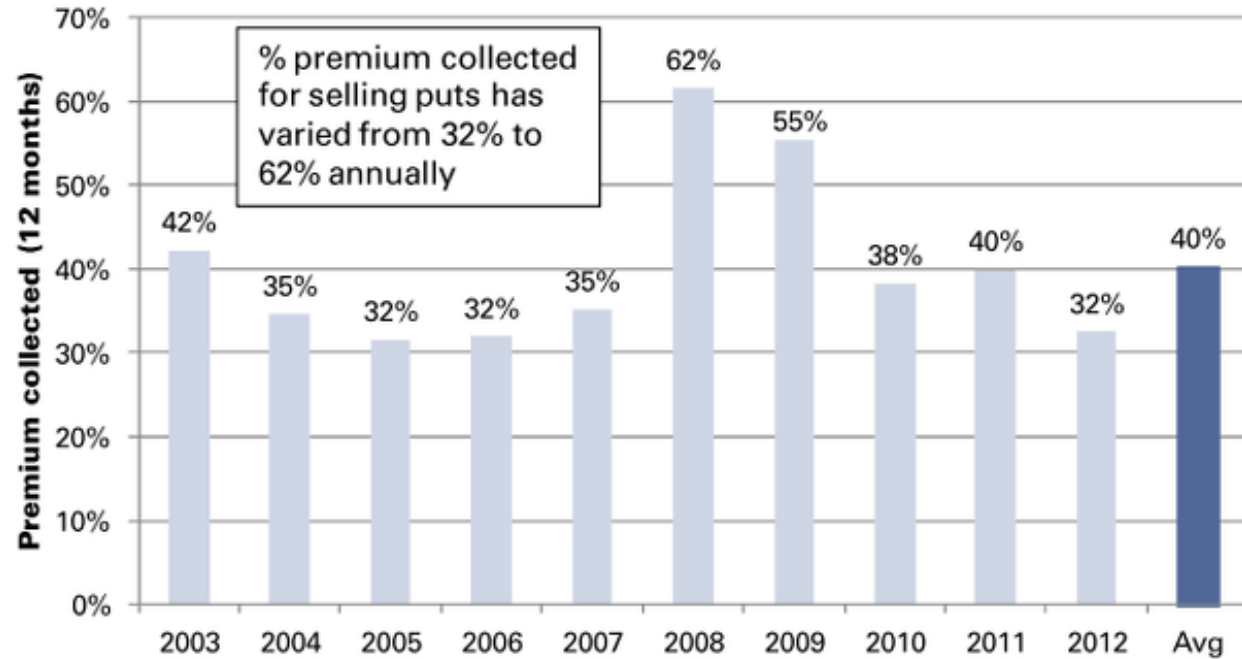
					2Q 2023	3Q 2023
Clasificación	Valor	Div	Efect. compra	TIR Compra		
Mercado monetario	ES12K53 DEUDA DEL ESTADO	EUR	1.000.000,00	3,0000	7726	7808
Renta fija	ADIDAS 3% 21/11/25	EUR	99.962,00	2,9947	771	525
Renta fija	AIRBUS SE 1,625% 7/4/25	EUR	97.111,88	3,1357	779	529
Renta fija	AXA FRN PERPETU	EUR	81.012,00	4,1721	865	587
Renta fija	BANK OF AMERICA FRN 22/9/26	EUR	100.350,91	3,9133	1005	682
Renta fija	DAIMLER 2,625% 10/3/25	EUR	49.661,88	2,9709	378	256
Renta fija	ELECTRICITE DE FRANCE 4,625%	EUR	50.937,00	3,1918	416	282
Renta fija	FRESENIUS SE & CO KGAA 1,875%	EUR	48.487,00	3,3670	418	284
Renta fija	HSBC HOLDING FRN 24/9/26	EUR	100.016,11	4,2282	1082	735
Renta fija	IBM 2,875% 7/11/25	EUR	98.912,00	3,3109	838	569
Renta fija	MOODY'S CORP 1,75% 9/3/27	EUR	94.012,00	3,3456	805	546
Renta fija	MORGAN STANLEY FRN 8/5/26	EUR	96.712,00	3,1796	786	534
Renta fija	VOLKSWAGEN INTL FIN FLOAT	EUR	101.612,00	3,9719	1033	701
 Ingreso por cupones	Renta fija a corto plazo	EUR			16.903	14.039
 Ingreso por opciones	Opciones sobre SP500				8.500	21.003
Total Income					25.403	35.042
Rentabilidad INCOME					1,27%	1,75%
Patrimonio	2.000.000,00					

Esto es lo que paga el mercado por la prima de riesgo cada día en %



Esto es lo que paga se ha recaudado cada año en porcentaje

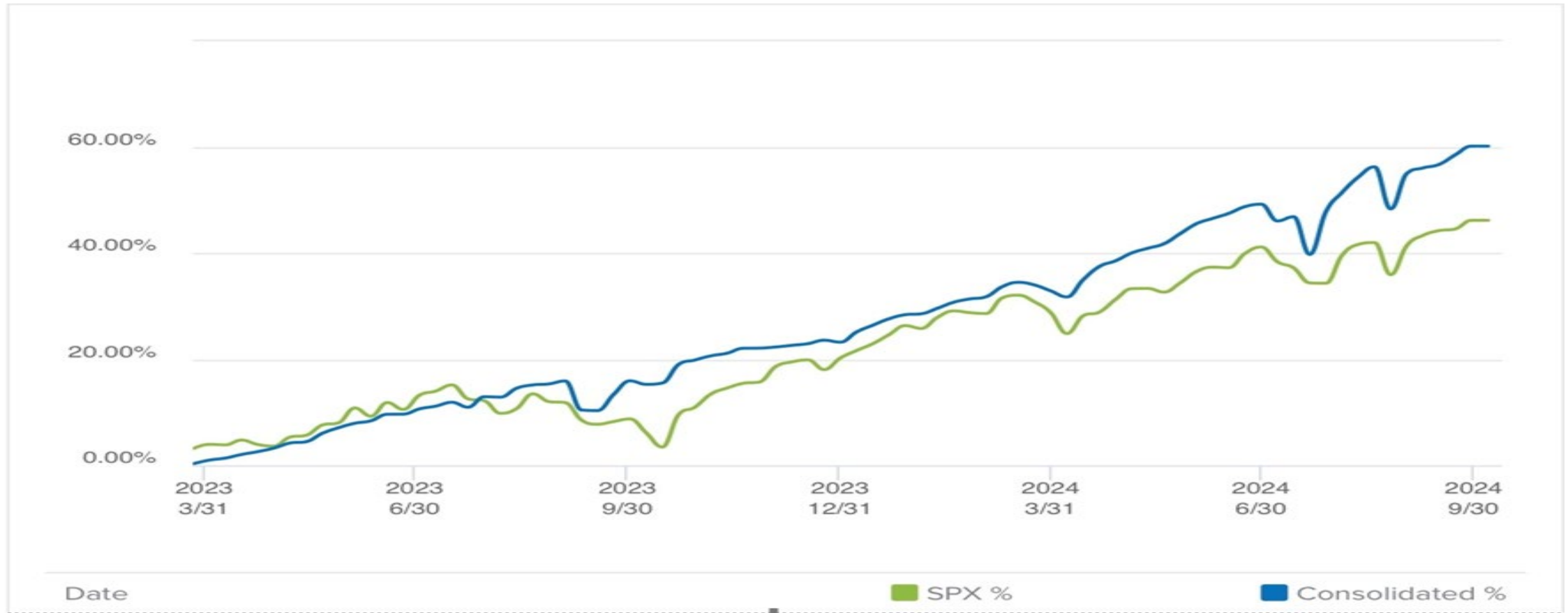
Exhibit 3: Put selling showed positive performance in 8 of the past 10 years
 1-month ATM delta put selling vs. SPXTR vs. Investment Grade Bonds (iBoxx IG Index)



Source: Goldman Sachs Research.

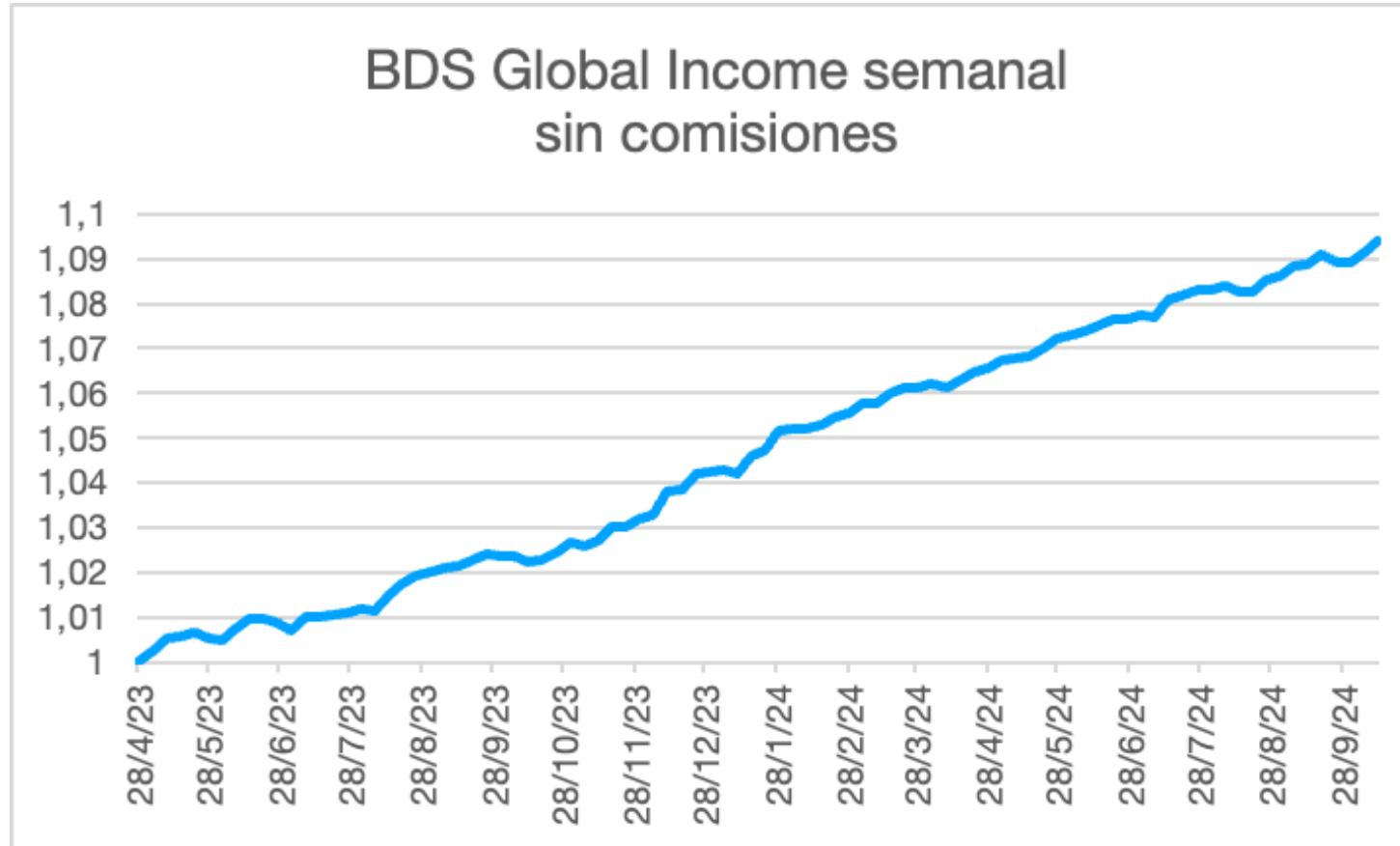
Comparativa con el benchmark

28-03-2023 hasta 13-10-2024



Fuente: Interbrokers

Gráfico semanal



Resultados

Resultado 17 meses sin comisiones:

Acumulado: 9.4%
TIR 6,5%

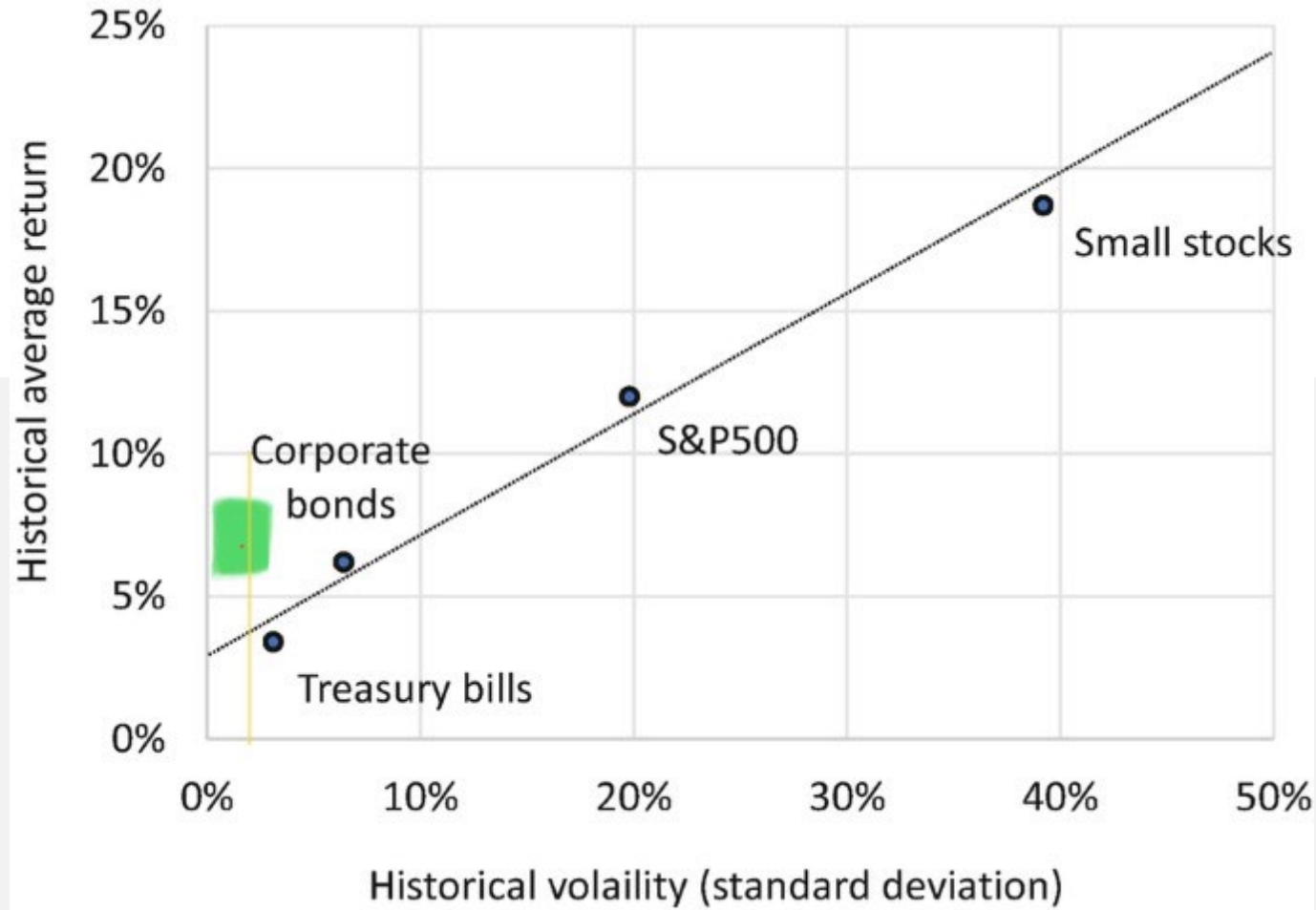
Resultado anualizado:

1,3% volatilidad

Ratio Sharpe:

Mayor 1

Resultado comparado



VARIACIÓN PATRIMONIAL

VARIACIÓN PATRIMONIAL

PATRIMONIO 31/12/2023							2.149.807	
+ Suscripciones/- Reembolsos							454.551	
+ Rendimientos							117.904	
	VARIACIÓN PRECIOS					INGRESOS FINANC.	OTROS	TOTAL
	Cartera	Ventas	Precio	Divisa	Total			
RENDA VARIABLE	654	32.523			33.178			33.178
DERIVADOS	654	32.523			33.178			
RENDA FIJA	25.480	-2.702			22.779	34.928		57.707
VALORES	25.480	-254	20.252	4.975	25.227			
DERIVADOS		-2.448			-2.448			
MERCADO MONETARIO						24.849		24.849
OTROS					2.170			2.170
TOTAL RENDIMIENTOS					58.127	59.778		117.904
- Gastos gestión corriente y servicios exteriores							-26.741	
Comisión de gestión							-22.621	
Comisión Depositario							-1.747	
Otros serv. exteriores							-2.373	
- Impuesto Sobre Sociedades							-353	
PATRIMONIO 30/09/2024							2.695.160	

**EVOLUCIÓN 2024:
VALORES RENTA
VARIABLE
DERIVADOS**

5) Derivados

NOMBRE	B/P(€)		
	POSICIÓN CARTERA	POSICIONES CERRADAS	TOTAL (€)
EMINI SP500 M WEEK OPTIONS	95	9.214	9.309
EMINI SP500 M WEEK THURSDAY	257	7.210	7.467
MINI S&P 500 INDEX	0	-40.201	-40.201
S&P 500 E MINI	0	-2.308	-2.308
S&P 500 EMINI TUESDAY WEEKLY O	151	11.978	12.129
S&P 500 MINI Index	152	5.595	5.746
S&P E-Mini 500 WEEKLY 3	0	1.079	1.079
S&P E-Mini 500 WEEKLY 4	0	2.426	2.426
S&P EMINI 1ST WKLY	0	1.534	1.534
S&P EMINI 2ND WKLY	0	5.073	5.073
SP500 MICRO	0	27.708	27.708
US 10 YR NOTE WEEKLY MONDAY	0	1.062	1.062
US 10YR NOTE	0	903	903
US 10YR NOTE WEEKLY 1	0	691	691
US 10YR NOTE WEEKLY 2	0	199	199
US 10YR NOTE WEEKLY 3	0	362	362
	654	32.523	33.178

RENTA VARIABLE

Variación Derivados	33.177,76
TOTAL	33.178

**EVOLUCIÓN 2024:
VALORES RENTA
FIJA**

1) Deuda que teníamos en cartera a 31/12/2023 y no se han vendido en 2024

	Nominal	Efectivo 31/12/2023 sin cupón corrido	Efectivo 30/09/2024 sin cupón corrido	B/P(€)			
				Divisa	Precio	TOTAL €	TOTAL %
ADIDAS 3% 21/11/25	100.000	100.161	100.235	0	74	74	0,1 %
AIRBUS SE 1,625% 7/4/25	100.000	98.037	99.058	0	1.021	1.021	1,0 %
AXA FRN PERPETU	100.000	81.357	93.238	0	11.881	11.881	14,6 %
BANK OF AMERICA FRN 22/9/26	100.000	100.478	100.666	0	188	188	0,2 %
BMW 3,25% 22/11/26	50.000	50.473	50.533	0	61	61	0,1 %
CREDIT SUISSE GROUP FRN 16/1/26	100.000	100.199	100.229	0	30	30	0,0 %
DAIMLER 2,625% 10/3/25	50.000	49.555	49.830	0	275	275	0,6 %
FRANCE 1,75% 25/11/24	50.000	49.374	49.885	0	511	511	1,0 %
FRESENIUS SE & CO KGAA 1,875% 24/5/25	50.000	48.945	49.529	0	584	584	1,2 %
IBM 2,875% 7/11/25	100.000	99.462	99.938	0	476	476	0,5 %
JPMORGAN CHASE & CO FRN 11/3/27	100.000	95.082	97.438	0	2.356	2.356	2,5 %
MOODY'S CORP 1,75% 9/3/27	100.000	96.302	97.599	0	1.297	1.297	1,3 %
MORGAN STANLEY FRN 8/5/26	100.000	97.751	99.307	0	1.556	1.556	1,6 %
NESTLE FINANCES INTL 0% 14/6/26	50.000	46.948	47.971	0	1.023	1.023	2,2 %
PORSCHE AUTO HOLDING 4,125% 27/9/27	50.000	52.042	51.536	0	-506	-506	-1,0 %
UK TSY 3,5% 22/10/25	100.000	114.305	119.140	4.975	-139	4.835	4,2 %
VOLKSWAGEN LEASING 4,5% 25/3/26	100.000	102.083	101.949	0	-134	-134	-0,1 %
				4.975	20.552	25.526	

2) Deuda que teníamos en cartera el 31/12/2023 y se ha amortizado en 2024

	Nominal	Efectivo 31/12/2023 sin cupón corrido	Efectivo 30/09/2024 sin cupón corrido	B/P(€)			
				Divisa	Precio	TOTAL €	TOTAL %
ELECTRICITE DE FRANCE 4,625% 11/9/24	50.000	50.254	50.000	0	-254	-254	-0,5 %
				0	-254	-254	

3) Deuda que teníamos en cartera el 31/12/2023 y se ha vendido en 2024

	Nominal	Efectivo 31/12/2023 sin cupón corrido	Efectivo venta sin cupón corrido	B/P(€)			
				Divisa	Precio	TOTAL €	TOTAL %

**EVOLUCIÓN 2024:
VALORES RENTA
FIJA**

4) Deuda que se ha comprado en 2024 y no se ha vendido en 2024

	Nominal	Efectivo compra sin cupón corrido	Efectivo 30/09/2024 sin cupón corrido	B/P(€)			
				Divisa	Precio	TOTAL €	TOTAL %
KBC GROUP FRN 3/4/26	100.000	100.180	100.134	0	-46	-46	0,0 %
				0	-46	-46	

5) Deuda comprada y vendida en 2024

	Nominal	Efectivo compra sin cupón corrido	Efectivo venta sin cupón corrido	B/P(€)			
				Divisa	Precio	TOTAL €	TOTAL %

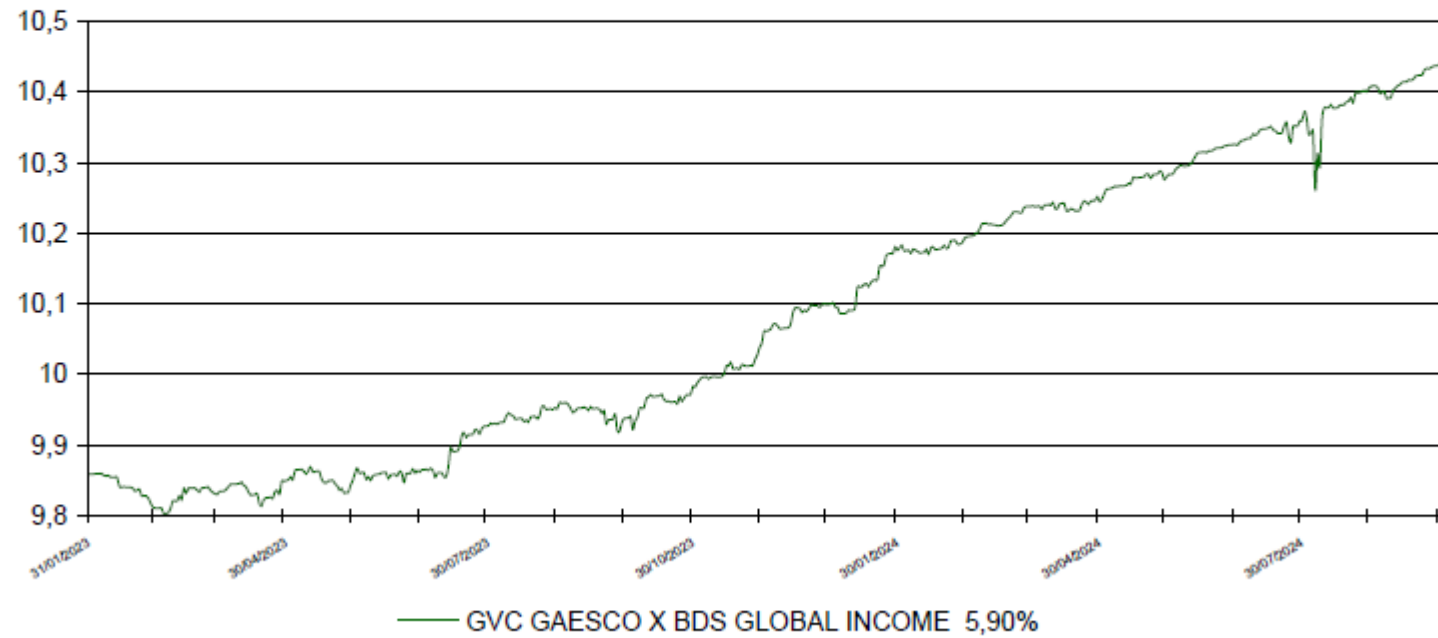
7) Derivados

	B/P(€)		
	Posición cartera	Posiciones cerradas	TOTAL €
US 10YR NOTE	0	-2.448	-2.448
	0	-2.448	-2.448

Variación de precios RF (1+4):	25.480
Amortizaciones RF y ventas (2+3+5):	-254
Variación Derivados:	-2.448
TOTAL:	22.778

EVOLUCIÓN FONDO

PERIODO ENERO DE 2023 - SEPTIEMBRE DE 2024



Fuente: Elaboración propia

2022

Fondo: **GVC Gaesco Senior FP**
Premio: Expansión – Allfunds 2022
Categoría: Plan de pensiones multiactivo moderado

Fondo: **GVC Gaesco Value Minus Growth MN FI**
Fondo alternativo español más rentable 2022
Morningstar

Fondo: **GVC Gaesco 300 Places Worldwide, FI**
Rating Fundspeople 2022

Fondo: **GVC Gaesco Sostenible ISR, FI**
Rating Fundspeople 2022

Fondo: **GVC Gaesco Value Minus Growth MN FI**
Top 10 fonos de inversión más rentables 2022
Morningstar

2019

Fondo: **GVC Gaesco Constantfons FI**
Premio: Morningstar – Expansión
Categoría: Monetario

Fondo: **GVC Gaesco Oportunidades Empresas Inmobiliarias, FI**
Categoría: Top 20 de Fondos de Inversión españoles más rentables de 2019

2017

Fondo: **GVC Gaesco Small Caps, FI**
Categoría: Top 10 de Fondos de Inversión españoles más rentables de 2017

Fondo: **Bona-Renda, FI**
Categoría: Top 10 de Fondos de Inversión Españoles mixtos más rentables de 2017

Fondo: **GVC Gaesco TFT, FI**
Categoría: Fondo Sectorial Español más rentable de 2017

2018

GVC Gaesco Gestión, SGIC
Premiada por European Funds Trophy como Mejor Gestora Española de su categoría

Fondo: **Pareturn GVC Gaesco Absolute Return Fund**
Sello Funds People en 2018 como producto destacado del año

2015

Fondos:
GVC Gaesco Small Caps, FI,
GVC Gaesco Op. Empresas Inmobiliarias, FI
GVC Gaesco Japón, FI,
GVC Gaesco 300 Places Worldwide, FI

Categoría: Top 20 de Fondos de Inversión españoles más rentables de 2015

2013

Fondo: **GVC Gaesco Retorno Absoluto**
Premio: Lipper – Cinco Días
Categoría: RA Eur Riesgo Alto

Fondo: **IM 93 Renta, FI**
Premio: Morningstar – El Economista
Categoría: Mixto Flexible Euro

2011

Gestor: **Jaume Puig – Mejor Gestor de RV última década**
Premio: Interactive Data – Expansión XXV Aniversario Expansión
GVC Gaesco Small Caps, FI
Categoría: Renta Variable

2009

Fondo: **Bona Renda, FI**
Premio: Eurofunds Fundclass (Le Monde)
Categoría: Mixto Renta Variable

2008

Fondo: **Gaesco Fondo de Fondos, FI**
Premio: Eurofunds Fundclass (Le Monde)
Categoría: Renta Variable



CincoDías

Interactive Data

Expansión



STANDARD & POOR'S

MORNINGSTAR

LIPPER

intereconomía

EUROFONDS

2007

Fondo: **Gaesco Gestión, SGIC**

Premio: Eurofunds Fundclass (Le Monde)

Categoría: Todos los Fondos

Fondo: **Gaesco Fondo de Fondos, FI**

Premio: Eurofunds Fundclass (Le Monde)

Categoría: Renta Variable

Fondo: **Catalunya Fons, FI**

Premio: Eurofunds Fundclass (Le Monde)

Categoría: Mixto Renta Variable - España

Fondo: **Catalunya Fons, FI**

Premio: Eurofunds Fundclass (Le Monde)

Categoría: Mixto Renta Variable - Europa

2006

Fondo: **GVC Gaesco Gestión, SGIC**

Premio: Lipper - Cinco Días

Categoría: Todos los Fondos

Fondo: **Gaesco TFT, FI**

Premio: Standard&Poor's - Expansión

Categoría: Renta Variable

Fondo: **Gaesco Fondo de Fondos, FI**

Premio: Morningstar - Intereconomía

Categoría: Renta Variable

Fondo: **Cahispa Emergentes, FI**

Premio: Morningstar - Intereconomía

Categoría: Renta Variable

Fondo: **Bona Renda, FI**

Premio: Standard&Poor's - Expansión

Categoría: Mixto Renta Variable

2004

Fondo: **GVC Gaesco Gestión, SGIC**

Premio: Eurofunds Fund Class (Le Monde)

Categoría: Todos los Fondos

Fondo: **GVC Gaesco Gestión, SGIC**

Premio: Standard&Poor's - Expansión

Categoría: Mejor Gestora de Renta Variable

Fondos:

Gaesco Small Caps, FI,

GaescoQuant, FI,

Gaesco Emergentfond, FI,

Gaesco Fondo de Fondos, FI,

Eurofondo, FI,

Bolsalider, FI,

Fondguissona, FI,

Gaesco TFT, FI,

Gaesco Multinacional, FI,

Cahispa Small Caps, FI,

Cahispa Eurovariable, FI,

Cahispa Emergentes, FI,

Cahispa Multifondo, FI

Fondo: **Fonglobal Renta, FI**

Premio: Standard&Poor's - Expansión

Categoría: Mixto Renta Variable

Fondo: **FonsManlleu Borsa, FI**

Premio: Standard&Poor's - Expansión

Categoría: Mixto Renta Fija

2002

Fondo: **Cahispa Renta, FI**

Premio: Lipper - Cinco Días

Categoría: Mixto Renta Fija

2001

Fondo: **Gaesco Fondo de Fondos, FI**

Premio: Standard&Poor's - Expansión

Categoría: Renta Variable

Fondo: **Cahispa Renta, FI**

Premio: Standard&Poor's - Expansión

Categoría: Mixto Renta Fija



CincoDías

Interactive Data

Expansión



STANDARD & POOR'S

MORNINGSTAR

LIPPER

intereconomía

EUROFONDS

¿POR QUÉ INVERTIR
CON **GVC GAESCO**?

+50
AÑOS DE HISTORIA

+300
PROFESIONALES

+30.000
CLIENTES

+4.500
MILLONES DE EUROS
ADMINISTRADOS Y GESTIONADOS



¿YA ERES PARTE DE
GVC GAESCO?

Ponte en contacto con tu asesor
patrimonial o escríbenos a

atencioncliente@gvcgaesco.es

También puedes llamarnos al

932712000 | 911988500 | 900909065.

Estaremos encantados
de atenderte

ACCESO CLIENTE



¿AÚN NO ERES
CLIENTE?

Hazte **Cliente de GVC Gaesco** en
pocos minutos, de forma segura
y completamente online.

**Abrir una cuenta no tiene
asociado ningún coste.**

HAZTE CLIENTE

Aviso legal

Este documento, así como los datos, opiniones, estimaciones, previsiones y recomendaciones contenidas en la misma, han sido elaborados por GVC Gaesco Gestión, S.G.I.I.C., S.A.U. (en adelante "GVC Gaesco Gestión"), con la finalidad de proporcionar información general a la fecha de emisión del informe y están sujetos a cambio sin previo aviso.

GVC Gaesco Gestión no asume compromiso alguno de comunicar dichos cambios ni de actualizar el contenido del presente documento. GVC Gaesco Gestión considera que la información y/o las interpretaciones, estimaciones y/u opiniones relacionadas con los instrumentos financieros y/o emisores de los cuales trata este documento, están basados en fuentes que se consideran fiables y de reconocido prestigio, disponibles para el público en general. GVC Gaesco Gestión no garantiza la precisión, integridad, corrección o el carácter completo de dichas fuentes, al no haber sido objeto de verificación independiente por parte de GVC Gaesco Gestión y, en cualquier caso, los receptores de este documento no deberán confiar exclusivamente en el mismo, antes de llevar a cabo una decisión de inversión.

La información contenida en el presente documento hace o puede hacer referencia a rendimientos pasados o a datos sobre rendimientos pasados de instrumentos financieros, índices financieros, medidas financieras o servicios de inversión, en consecuencia, el inversor es advertido de manera general de que dichas referencias a rendimientos pasados no son, ni pueden servir, como indicador fiable de posibles resultados futuros, ni como garantía de alcanzar tales resultados.

Ni el presente documento, ni su contenido, constituyen una oferta, invitación o solicitud de compra, venta o suscripción de valores o de otros instrumentos o de realización o cancelación de inversiones, ni pueden servir de base para ningún contrato, compromiso o decisión de ningún tipo. Los comentarios que figuran en este documento tienen una finalidad meramente divulgativa y no pretenden ser, no son y no pueden considerarse en ningún caso asesoramiento en materia de inversión ni ningún otro tipo de asesoramiento.

El inversor que tenga acceso al presente documento debe ser consciente de que los valores, instrumentos o inversiones a que el mismo se refiere pueden no ser adecuados para sus objetivos específicos de inversión, su posición financiera o su perfil de riesgo ya que no han sido tomadas en consideración para la elaboración del presente informe, por lo que debe adoptar sus propias decisiones de inversión teniendo en cuenta dichas circunstancias y procurándose el asesoramiento específico y especializado que pueda ser necesario.

GVC Gaesco Gestión no asume responsabilidad alguna por cualquier pérdida, directa o indirecta, que pudiera resultar del uso de este documento o de su contenido. El inversor debe tener en cuenta que la evolución pasada de los valores o instrumentos o los resultados históricos de las inversiones, no garantizan la evolución o resultados futuros.

El precio de los valores o instrumentos o los resultados de las inversiones pueden fluctuar en contra del interés del inversor e incluso suponerle la pérdida de la inversión inicial. Es posible que entre la información contenida en el presente documento existan datos o referencias basadas o que puedan basarse en cifras expresadas en una divisa distinta de la utilizada en el Estado Miembro de residencia de los destinatarios o receptores posibles del presente documento. En tales casos, es necesario advertir de forma general que cualquier posible cambio al alza o a la baja en el valor de la divisa utilizada como base de dichas cifras puede provocar directa o indirectamente alteraciones (incrementos o disminuciones) de los resultados de los instrumentos financieros y/o servicios de inversión a los que hace referencia la información contenida en el presente documento.

GVC Gaesco Gestión o cualquier otra entidad del Grupo GVC Gaesco, así como sus respectivos directores o empleados, pueden tener una posición en cualquiera de los valores o instrumentos a los que se refiere el presente documento, directa o indirectamente, o en cualesquiera otros relacionados con los mismos; pueden negociar con dichos valores o instrumentos, por cuenta propia o ajena, proporcionar servicios de asesoramiento u otros servicios al emisor de dichos valores o instrumentos, a empresas relacionadas con los mismos o a sus accionistas, directivos o empleados y pueden tener intereses o llevar a cabo cualesquiera transacciones en dichos valores o instrumentos o inversiones relacionadas con los mismos, con carácter previo o posterior a la publicación del presente informe, en la medida permitida por la ley aplicable.

Los empleados de GVC Gaesco Gestión u otra entidad del Grupo GVC Gaesco pueden proporcionar comentarios de mercado, verbalmente o por escrito, o estrategias de inversión a los clientes que reflejen opiniones contrarias a las expresadas en el presente documento; asimismo GVC Gaesco Gestión o cualquier otra entidad del Grupo GVC Gaesco puede adoptar decisiones de inversión por cuenta propia que sean inconsistentes con las recomendaciones contenidas en el presente documento. Ninguna parte de este documento puede ser (i) copiada, fotocopiada o duplicada en ningún modo, forma o medio (ii) redistribuida o (iii) citada, sin el permiso previo por escrito de GVC Gaesco Gestión. Ninguna parte de este informe podrá reproducirse, llevarse o transmitirse a aquellos Países (o personas o entidades de los mismos) en los que su distribución pudiera estar prohibida por la normativa aplicable. El incumplimiento de estas restricciones podrá constituir infracción de la legislación de la jurisdicción relevante.

GVC Gaesco Crossover BDS Global Income, FI

Aviso legal: se encuentra a disposición de los usuarios en la Web un informe completo para cada Fondo de Inversión en el que podrá encontrar, entre otras, información respecto a rentabilidades históricas obtenidas con anterioridad a un cambio sustancial de la política de inversión de la IIC, series de rentabilidades históricas anualizadas, detalle de los riesgos asociados a la inversión en IIC, Los fondos de inversión implican determinados riesgos (de mercado, de crédito, de liquidez, de divisa, de tipo de interés, etc.), todos ellos detallados en el Folleto y en el documento de [Datos Fundamentales para el Inversor \(DFI\)](#). La naturaleza y el alcance de los riesgos dependerán del tipo de fondo, de sus características individuales, de la divisa y de los activos en los que se invierta el patrimonio del mismo. En consecuencia, la elección entre los distintos tipos de fondos debe hacerse teniendo en cuenta el deseo y la capacidad de asumir riesgos del inversor, así como sus expectativas de rentabilidad y su horizonte temporal de inversión.

La información contenida en el site tiene finalidad meramente ilustrativa y no constituye ni una oferta de productos y servicios, ni una recomendación u oferta de compra o de venta de valores ni de ningún otro producto de inversión, ni un elemento contractual. Tampoco supone asesoramiento legal, fiscal, ni de otra clase y su contenido no debe servir al usuario para tomar decisiones o realizar inversiones. Los fondos de inversión pueden ser productos de riesgo elevado y que no resultan adecuados para todos los clientes, por consiguiente, no pretende inducir al usuario a operaciones inadecuadas mediante la puesta a su disposición de servicios o accesos a operaciones y mercados que no responden a su perfil de riesgo. Las rentabilidades pasadas no garantizan en modo alguno los resultados futuros. La tributación de los rendimientos obtenidos por partícipes dependerá de la legislación fiscal aplicable a su situación personal y puede variar en el futuro.

Datos del Fondo: GVC Gaesco Crossover BDS Global Income, FI; ISIN: ES0143562173; Entidad Gestora: GVC Gaesco Gestión, SGIIC, SA; Entidad Depositaria: BNP PARIBAS; Entidad Comercializadora: GVC Gaesco Valores S.V., S.A. Acceder a DFI. [Key Investor Information \(KII\) document.](#)

4/7 Este número es indicativo del riesgo del producto, siendo 1/7 indicativo del menor riesgo y 7/7 de mayor riesgo



www.gvcgaesco.es

atencioncliente@gvcgaesco.es | 932 712 000 - 911 988 500 - 900 909 065