

# GVC GAESCO CROSSOVER – GLOBAL MOMENTUM EQUITY+COMMODITY+VOLATILITY, FI

**RICARD MILLAN**  
Gestor Fondo

09/12/2024

**4/7** Este número es indicativo del riesgo del producto, siendo 1/7 indicativo del menor riesgo y 7/7 de mayor riesgo

## GAMA DE FONDOS DE INVERSIÓN GVC GAESCO

### RENTA VARIABLE

- Bolsalíder, FI
- Dividend Focus, FI
- Emergentfond, FI
- Europa, FI
- Fondo de Fondos, FI
- Japón, FI
- Multinacional, FI
- Small Caps, FI
- Paretun GVC Gaesco Euro
- Small Caps Equity Fund \*
- Paretun GVC Gaesco 300 Places Global Equity Fund\*
- Paretun GVC Gaesco Columbus European Mid Cap Equity Fund\*
- T.F.T., FI
- Oportunidad Inmobiliarias, FI
- 300 Places Worldwide, FI
- 1K+ Renta Variable, FI
- Global Equity Value Plus, FI
- Global Equity DS, FI
- GVC Gaesco Columbus European Fund
- FinancialFond, FI

### RENTA FIJA

- Renta Fija, FI
- Renta Fija Flexible, FI
- GVC Gaesco Asian Fixed Income, FI
- GVC Gaesco Renta Fija Horizonte 2027, FI
- GVC Gaesco Renta Fija Horizonte 2028, FI

### RETORNO ABSOLUTO

- Patrimonialista, FI
- Retorno Absoluto, FI
- Value Minus Growth Market Neutral, FI
- Paretun GVC Gaesco Patrimonial Fund \*
- Paretun GVC Gaesco Absolute Return Fund \*
- Fonradar Internacional, FI
- Tramontana Retorno Absoluto

### GLOBAL

- IM 93 Renta, FI
- FonsVila-Real, FI

### MERCADO MONETARIO

- GVC Gaesco Constantfons, FI
- GVC Gaesco FondTesoro, FI

### MIXTOS

- Bona Renda, FI
- Novafondisa, FI
- Renta Valor, FI
- Sostenible ISR, FI
- Blue Chips RVMI, FI
- Blue Chips RFMI, FI
- Multigestión Crecimiento, FI
- Multigestión Equilibrio, FI
- Robust Renta Variable Mixta Internacional, FI
- Fonsglobal Renta, FI

### FONDOS DE TERCEROS

- GVC Gaesco gestiona Fondos de Inversión para varias Entidades Financieras

1er Fondo de Fondos registrado en la CNMV (1997): GVC Gaesco Fondo de Fondos, FI  
 5º Fondo de Inversión con más historia de España (1986): GVC Gaesco Renta Fija, FI

Adicionalmente, GVC Gaesco Gestión, SGIC gestiona Fondos para varias Entidades Financieras.

FONDO POR COMPARTIMENTOS GVC GAESCO CROSSOVER, FI

**RENTA VARIABLE**

- RV Zona Euro
- US Growth
- US Extreme Growth
- M&S Quality Value

**RETORNO ABSOLUTO**

- BDS Global Income

**GLOBAL**

- Global Currency Hedged
- Momentum Equity + Commodity + Volatility
- Momentum RV+RF
- Geopolitical Hedging
- Global Top Down 3 Sectores

**MIXTOS**

- 50 RVME (30%- 50% RV)
- Fundaquant 75 RVME (50% - 75% RV)
- Situaciones Especiales Euro 75% (30%-75%)
- GARP RVMI (30%-75% RV)
- VOA Mixto Internacional RVMI (30%-75%)
- Momentum RFME (0%-30%)
- Government Mixto Internacional (0%-30% RV)
- Corporate Mixto Internacional (0%-30% RV)
- Inflation Pill

El fondo **GVC Gaesco Crossover Equity Commodity Volatility** combina una serie de estrategias para cada uno de los diferentes tipos de activos en los que invierte teniendo como hilo conductor, la volatilidad

Aplica una misma táctica de inversión basada en el trading a corto y medio plazo, sincronizando la exposición en renta fija, variable, commodities y derivados sobre la volatilidad.

Los factores macroeconómicos, fluctuaciones en los tipos de interés, políticas monetarias y fiscales, afectan significativamente la composición del fondo.

Una serie de revisiones periódicas, ajustan la ponderación de sus activos al perfil de riesgo de sus actuales partícipes.

El fondo va dirigido a inversores con un buen entendimiento de las dinámicas de los mercados.

Prioriza la preservación del capital sobre un crecimiento agresivo, distinguiéndose de otros fondos por su altísima agilidad.

**Categoría:** Global

**Benchmark:** Euribor 12 meses, Stoxx 600 Net Total Return , CRB Commodities, S&P VIX Index Total Return

**Cartera de Renta Variable:** Hasta el 60%

**Inversión en Renta Variable:** países OCDE, con sesgo a Zona Euro

**Sesgo de tamaño:** Empresas grandes y medianas

**Inversión Commodities + Volatilidad:** Hasta un 40%

**Inversión en Commodities:** Empresas cotizadas cuya actividad principal este relacionada con materias primas, IIC's UCIT que tengan exposición en materias primas.

**Inversión en Volatilidad:** Exclusivamente con el Vix como subyacente.

**Divisa no euro:** Hasta el 100%

**Inversión en IICs:** Hasta un 60%

**Perfil de Riesgo de 1 a 7:** 4

**Plazo indicativo de la inversion:** 6 años

**Límite inversion RF:** 40%

**Emisores:** Públicos y Privados

**Límite de Rating:** BBB

**Duración Media Cartera:** Inferior a 5 años

**Límite inversión en depósitos bancarios:** 20%

**Derivados:** SI

**ESG:** Artículo 6

Clase Acciones	Importe Mínimo a invertir (EUR)	Tasa de Gestión Directa
A	0	1,35%
E	Institucional	0,70%

## MOMENTUM

Análisis situación económica general

Grado de Riesgo a asumir

Horizonte temporal

Nivel de los tipos de interés

Índice de volatilidad

Ponderación R.V. vs R.F.

---

**Revisión Anual**

## RENTA FIJA CORTO/MEDIO PLAZO

Mercado monetario

Deuda Pública

Deuda Privada

Depósitos

Fondos R.F.

---

**Revisión semestral**

## RENTA VARIABLE

Análisis situación mercados

Diversificación fondos / cartera

Análisis de los descuentos fundamentales de las empresas

Análisis de las expectativas de rentabilidad

Expectativas de ventas, márgenes y resultados

---

**Revisión mensual**

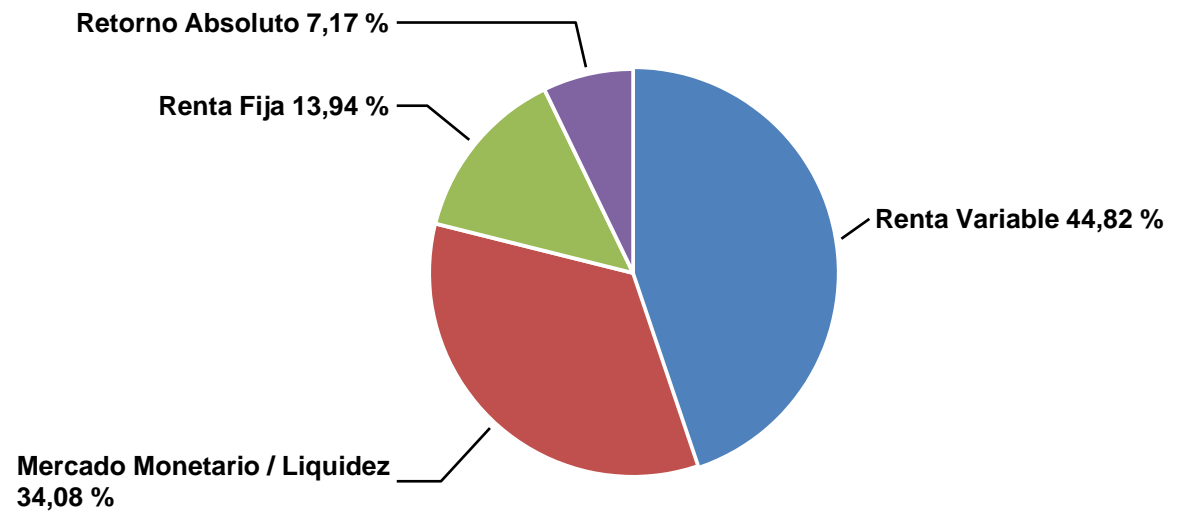
Optimizamos la correlación entre los diferentes activos, adecuando su ponderación en el fondo según los cambios que se van produciendo en los mercados, tanto de renta fija como variable.

Aplicamos unas estrategias particulares diseñadas para cada uno de ellos, siempre con una operativa de trading similar en todos los casos.

Las distintas estrategias tienen en común optimizar las divergencias que se registran entre la valoración por fundamentales y la cotización en el mercado, tanto en acciones, como Etf., materias primas o las fluctuaciones en la volatilidad.

Nuestra estricta disciplina de gestión comporta mantener una importante posición de liquidez que nos permita hacer frente a cualquier movimiento en los mercados, así como una alta diversificación y el uso de coberturas.

### DISTRIBUCIÓN PATRIMONIO (TIPO ACTIVO)

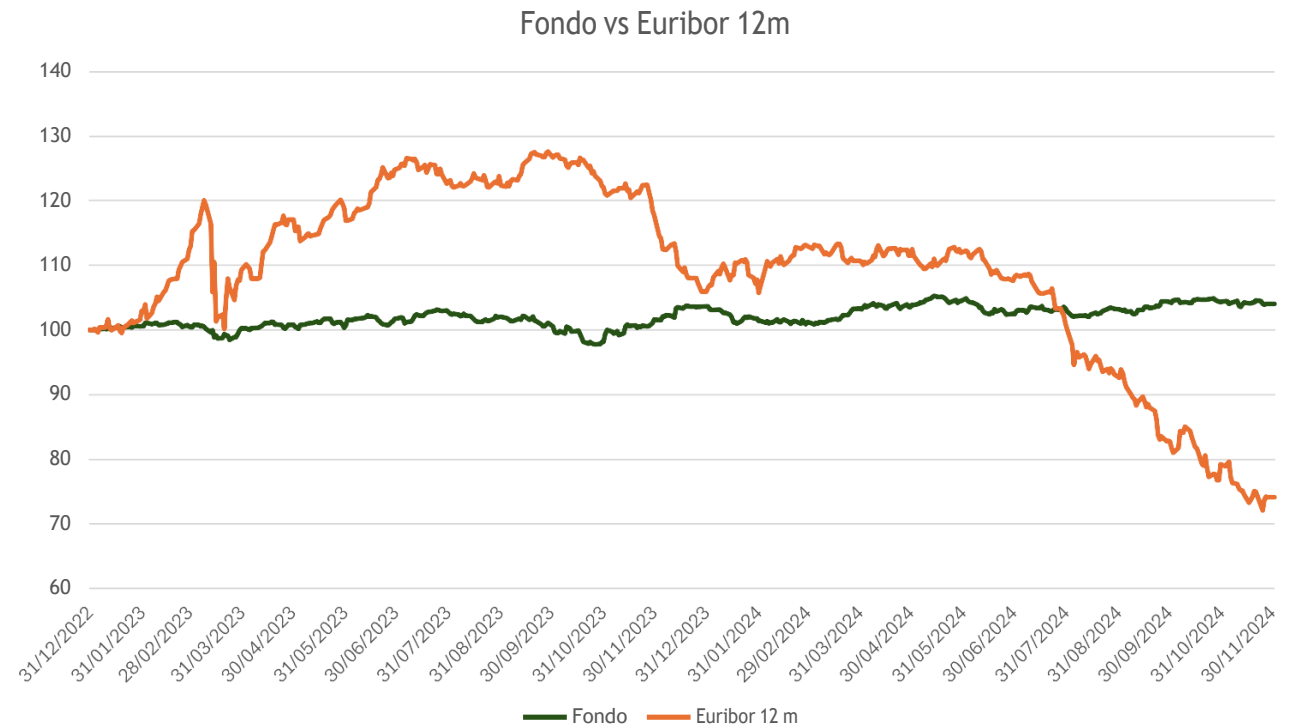


## Renta fija

La inversión en Renta Fija se concentra en el mercado monetario, deuda pública, depósitos y fondos.

Con la significativa recuperación de los tipos de interés, tras años de nula rentabilidad, nos ha permitido mantener una fuerte posición en renta fija, principalmente en deuda pública española, hasta el límite estipulado en nuestro folleto.

Pese a que la Reserva Federal y el Banco Central Europeo hayan empezado a reducirlos progresivamente, riesgos como una resistencia económica mayor a la esperada podría obligar a los bancos centrales a moderar su recorte por lo que, a medio plazo, mantendremos la ponderación actual.



Fuente: Elaboración propia

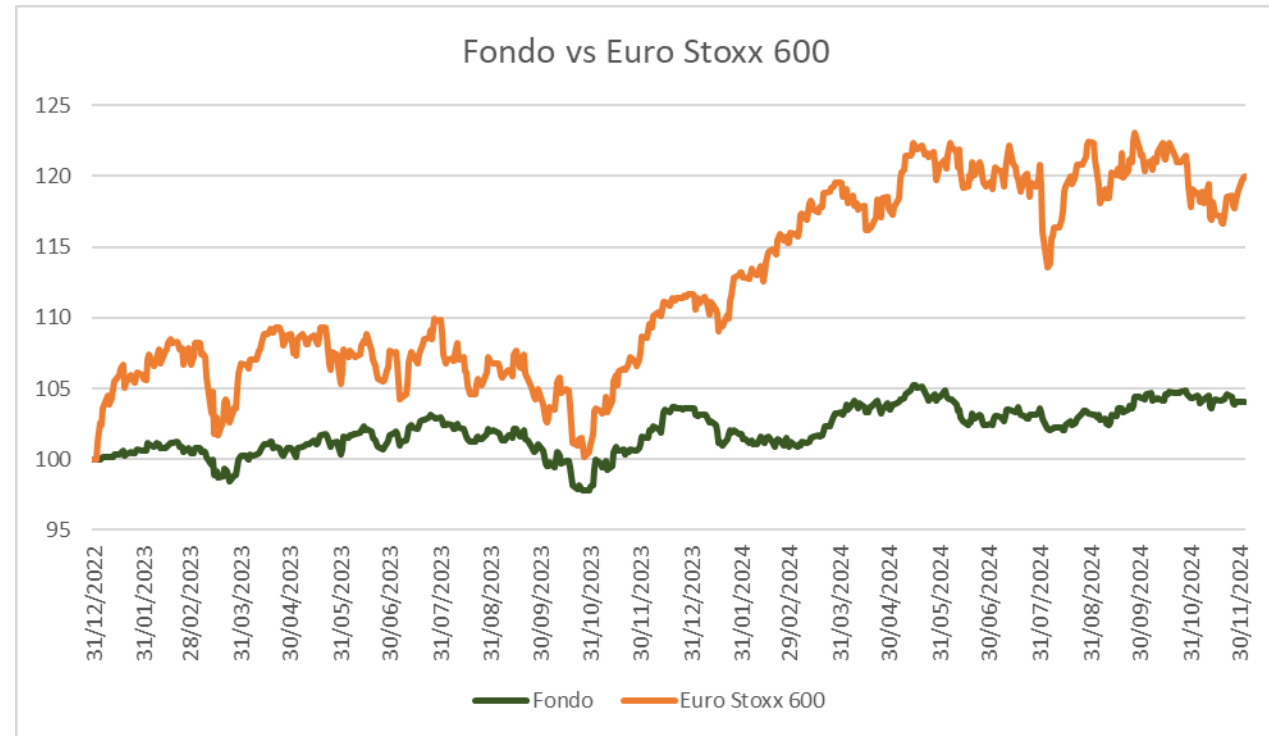
## Renta Variable

En Renta Variable invertimos mediante una cartera de acciones, complementada con algún fondo sectorial.

El fondo invierte en acciones del Stoxx 600 y Etf. relacionados con este índice.

Forman parte de la cartera aquellas empresas que, partiendo de un análisis fundamental, presenten un descuento significativo en su cotización durante un periodo sostenido de tiempo, diversificándolas tanto por capitalización, ubicación geográfica y sectorial, y su gestión de riesgos en función de las condiciones del mercado.

La evolución de la renta variable europea durante el ejercicio ha sido positiva, ofreciéndonos en varias ocasiones oportunidades interesantes gracias a una significativa volatilidad.



Fuente: Elaboración propia

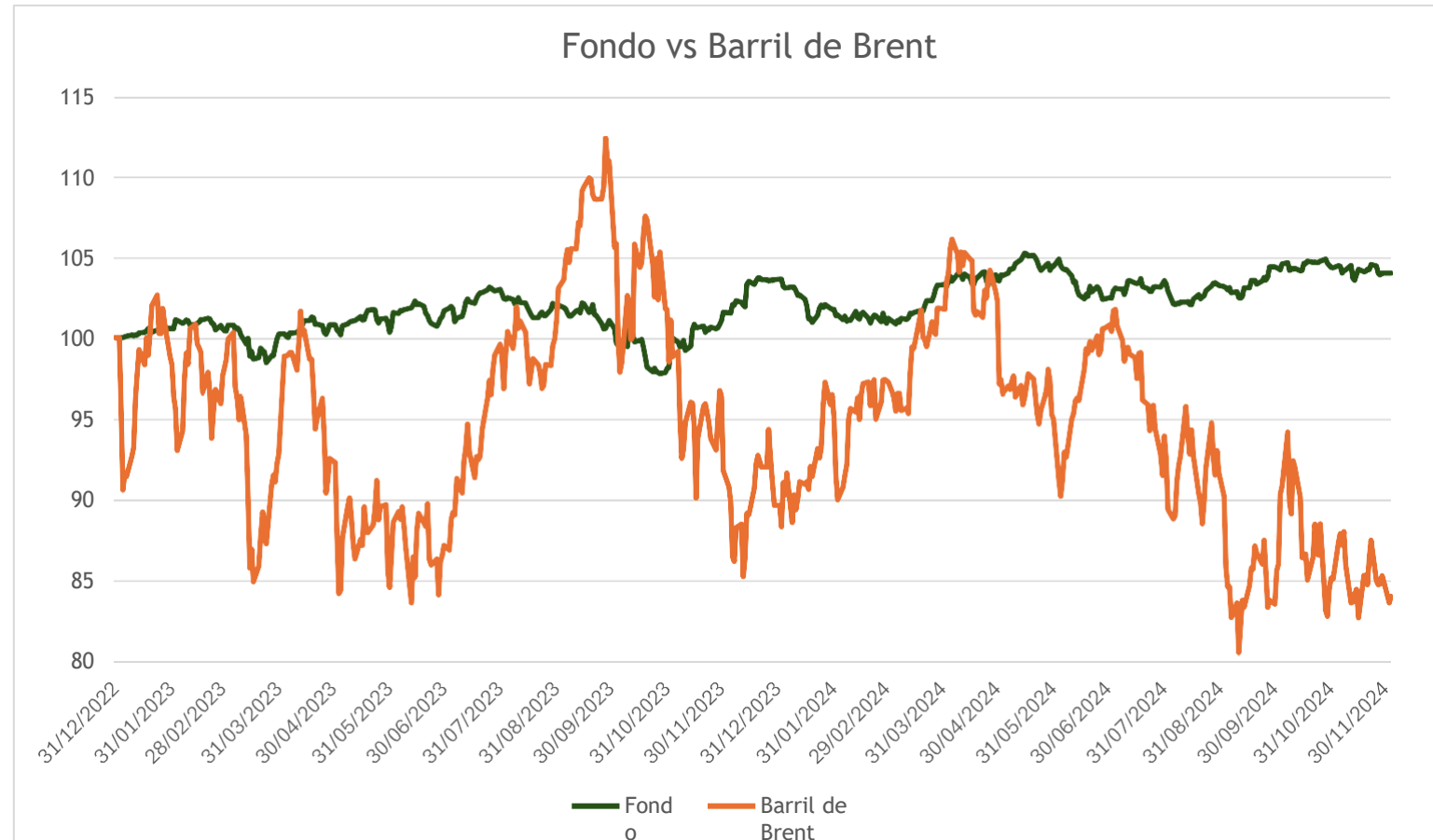
## Commodities

Dentro de la R.V. segregamos el sector de las commodities, con una operativa particular por sus diferentes características.

Las tensiones geopolíticas, principalmente los conflictos bélicos de Ucrania y en Oriente medio, la desaceleración económica en China o la transición energética, entre otros factores, han generado movimientos bruscos tanto en los precios de la energía como en la de los metales.

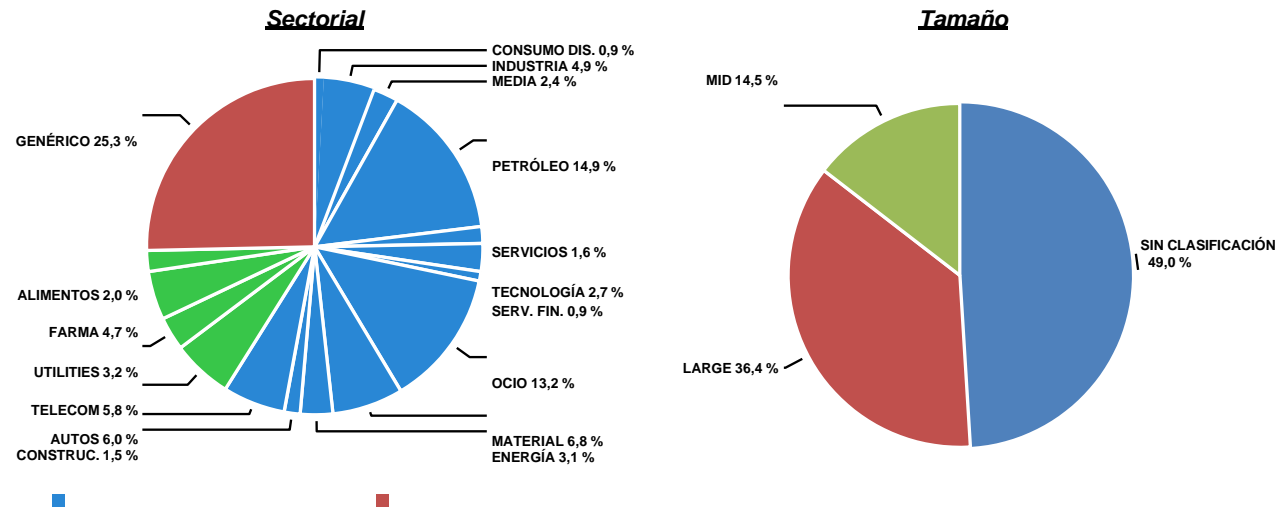
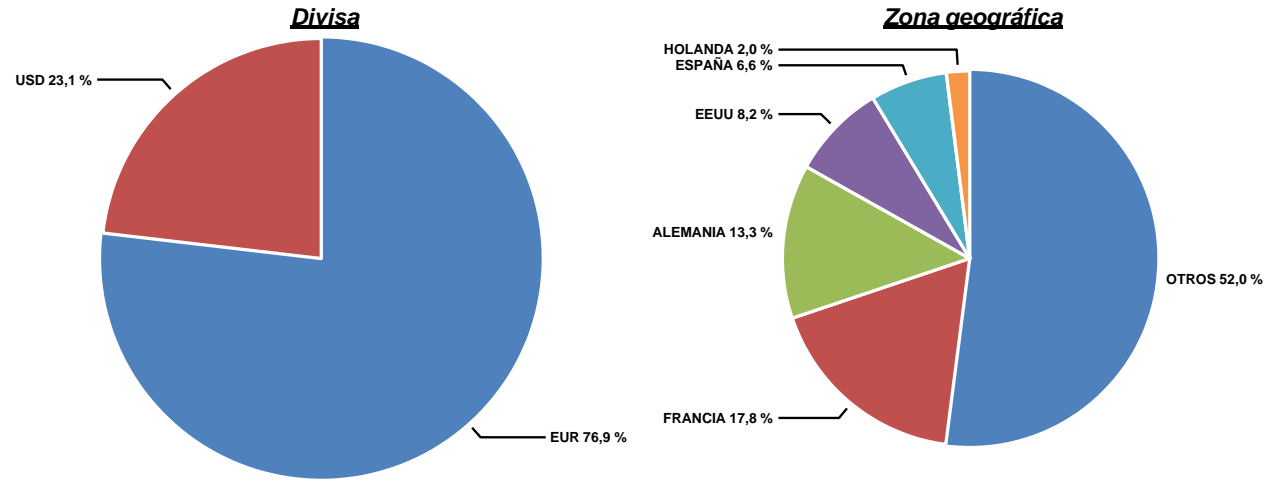
El fuerte impacto generado sobre las cadenas de suministro presionando los precios de las materias primas, las fluctuaciones del dólar estadounidense y la demanda global nos han ofrecido en estos activos oportunidades de trading tanto por su alta volatilidad como por su exposición a las divisas.

El entorno geopolítico actual persiste, aunque su evolución refleja una tendencia hacia una progresiva estabilización.



Fuente: Elaboración propia

### COMPOSICIÓN CARTERA RENTA VARIABLE



## Volatilidad

Es el aspecto diferencial del fondo y denominador común en toda la operativa.

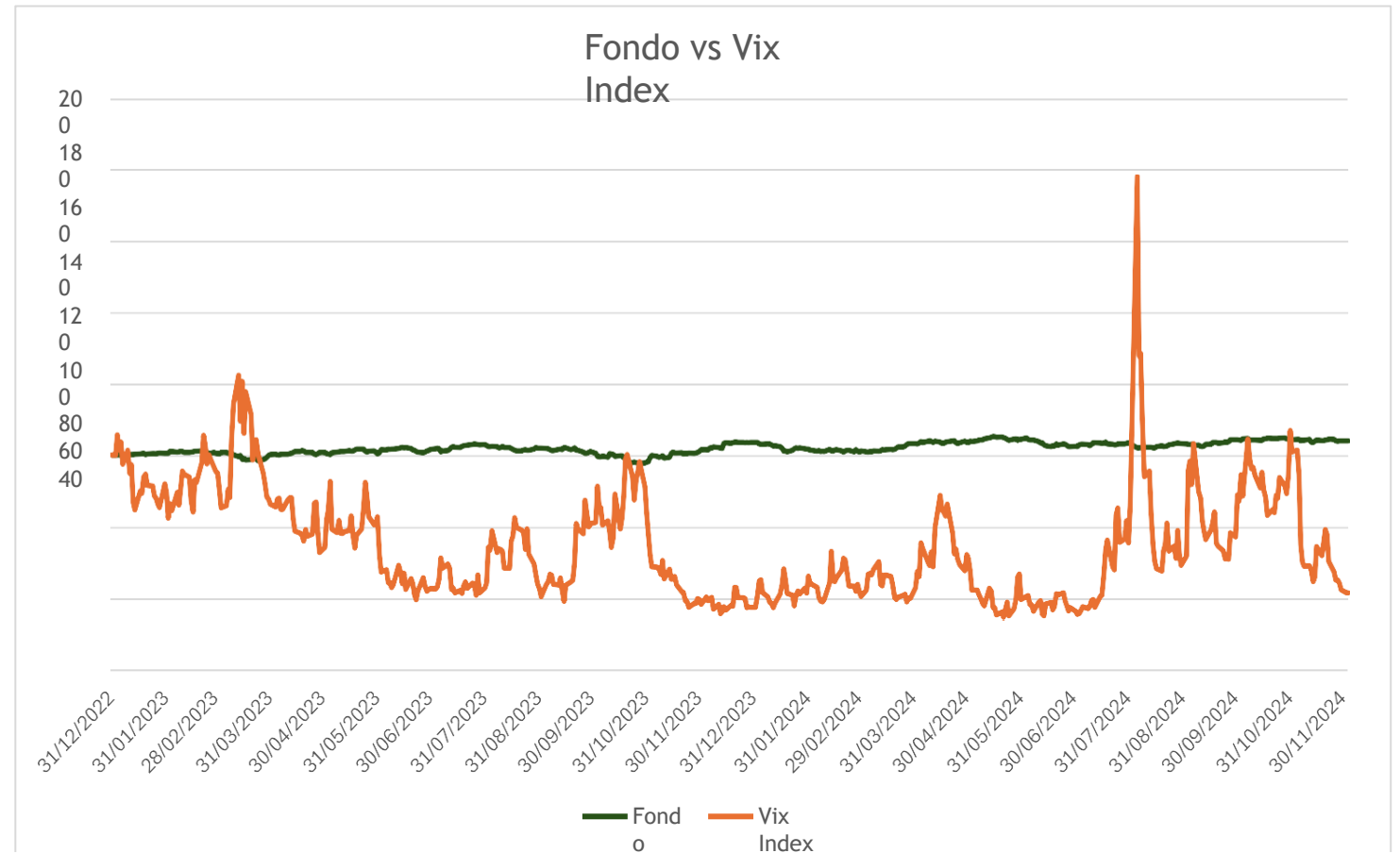
Su efecto tiene repercusiones en el comportamiento de todos los mercados y la inversa, los movimientos de los mercados condicionan su evolución.

Está contemplada en la gestión de todos los activos, sean de R.F. como de R.V..

Utiliza desde instrumentos directamente relacionados con ella, principalmente futuros del Vix o, en menor medida, Etf's sobre el Stoxx 600, Nasdaq y S.P., como cobertura o para generar rendimientos en mercados inciertos o con movimientos bruscos.

En este ejercicio la volatilidad ha repuntado de forma significativa en diversos momentos. Un factor clave han sido las expectativas sobre las políticas monetarias de los bancos centrales y una esperada reducción de las tasas de interés tanto en EE.UU. como en Europa y las dudas surgidas sobre las reacciones en otras economías.

Las tensiones geopolíticas y los conflictos bélicos siguen siendo los otros factores que, según sus vaivenes, contribuyen a la repetición de estos fuertes movimientos.

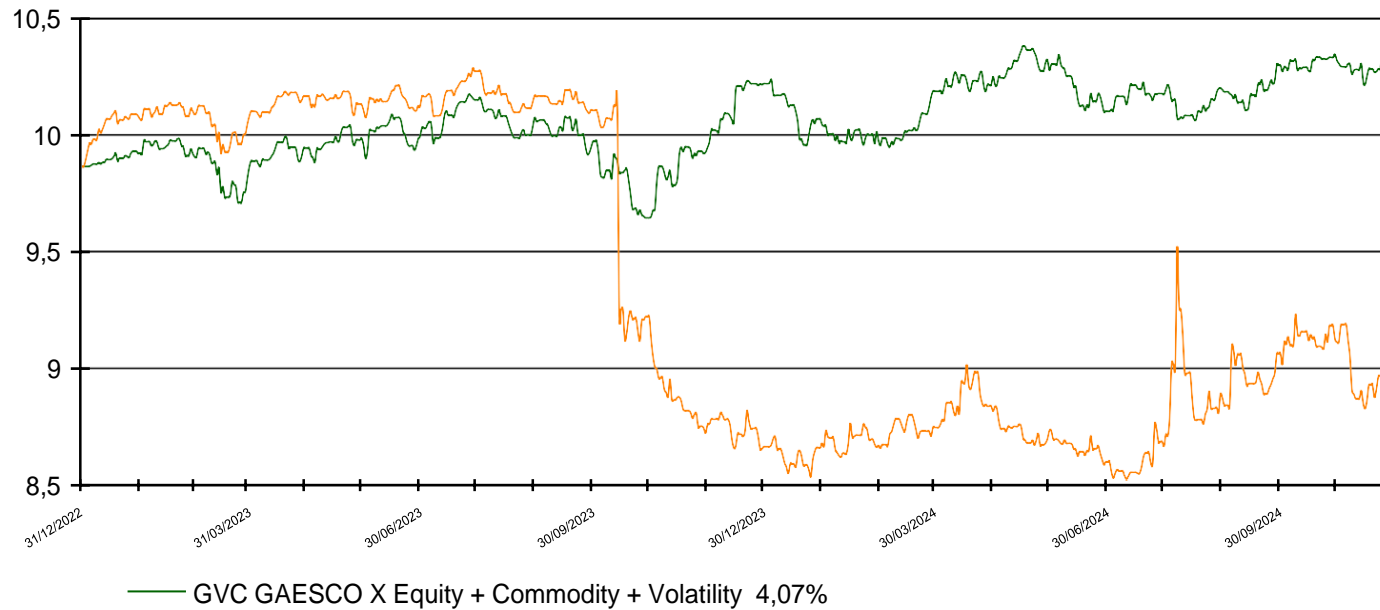


Fuente: Elaboración propia

**EVOLUCIÓN FONDO VS BENCHMARK DESDE INICIO**

**GRAFICO (BENCHMARK)**

PERIODO DICIEMBRE DE 2022 - NOVIEMBRE DE 2024



**EVOLUCIÓN DE PATRIMONIO Y VALOR LIQUIDATIVO**

**EVOLUCIÓN DE PATRIMONIO-VALOR LIQUIDATIVO  
CLASE A**

**EVOLUCIÓN PATRIMONIO GESTIONADO 2024**

31/12/2023	30/11/2024	VARIACIÓN en euros	VARIACIÓN en %
3.701.161	3.613.106	-88.055	-2,38

**EVOLUCIÓN VALOR LIQUIDATIVO 2024**

31/12/2023	30/11/2024	VARIACIÓN en %
10,215	10,263	0,47

## EVOLUCIÓN DE PATRIMONIO Y VALOR LIQUIDATIVO

PATRIMONIO 31/12/2023								3.701.161
+ Suscripciones/- Reembolsos								-102.851
+ Rendimientos								64.391
	VARIACIÓN PRECIOS				Total	INGRESOS FINANC.	OTROS	TOTAL
	Cartera	Ventas	Precio	Divisa				
RENDA VARIABLE	-112.436	57.618	-71.608	14.505	-54.818	18.149		<b>-36.669</b>
VALORES	-119.884	29.918	-89.966		-89.966			
CÍCLICO					-51.836			
DEFENSIVO					-39.869			
SMALL,MID					-62.969			
LARGE					-26.997			
IIC	22.224	10.638	18.358	14.505	32.863			
DERIVADOS	-14.777	17.062			2.285			
RENDA FIJA	43.607	3.609			47.215			<b>47.215</b>
IIC	43.607	3.609			47.215			
RETORNO ABSOLUTO	21.600	2.589			24.189			<b>24.189</b>
IIC	21.600	2.589			24.189			
MERCADO MONETARIO					23.919	17.738	-76	<b>41.581</b>
OTROS					-24.675	12.175	575	<b>-11.925</b>
<b>TOTAL RENDIMIENTOS</b>					<b>15.830</b>	<b>48.062</b>	<b>499</b>	<b>64.391</b>
- Gastos gestión corriente y servicios exteriores						-50.735		
Comisión de gestión						-44.865		
Comisión Depositario						-2.970		
Otros serv. exteriores						-2.900		
- Impuesto Sobre Sociedades								1.149
PATRIMONIO 30/11/2024								3.613.106

## 2022

Fondo: **GVC Gaesco Senior FP**  
Premio: Expansión – Allfunds 2022  
Categoría: Plan de pensiones multiactivo moderado

Fondo: **GVC Gaesco Value Minus Growth MN FI**  
Fondo alternativo español más rentable 2022 Morningstar

Fondo: **GVC Gaesco 300 Places Worldwide, FI**  
Rating Fundspeople 2022

Fondo: **GVC Gaesco Sostenible ISR, FI**  
Rating Fundspeople 2022

Fondo: **GVC Gaesco Value Minus Growth MN FI**  
Top 10 fonos de inversión más rentables 2022 Morningstar

## 2019

Fondo: **GVC Gaesco Constantfons FI**  
Premio: Morningstar – Expansión  
Categoría: Monetario

Fondo: **GVC Gaesco Oportunidades Empresas Inmobiliarias, FI**  
Categoría: Top 20 de Fondos de Inversión españoles más rentables de 2019

## 2017

Fondo: **GVC Gaesco Small Caps, FI**  
Categoría: Top 10 de Fondos de Inversión españoles más rentables de 2017

Fondo: **Bona-Renda, FI**  
Categoría: Top 10 de Fondos de Inversión Españoles mixtos más rentables de 2017

Fondo: **GVC Gaesco TFT, FI**  
Categoría: Fondo Sectorial Español más rentable de 2017

## 2018

**GVC Gaesco Gestión, SGIC**  
Premiada por European Funds Trophy como Mejor Gestora Española de su categoría

Fondo: **Pareturn GVC Gaesco Absolute Return Fund**  
Sello Funds People en 2018 como producto destacado del año

## 2015

Fondos:  
**GVC Gaesco Small Caps, FI,**  
**GVC Gaesco Op. Empresas Inmobiliarias, FI**  
**GVC Gaesco Japón, FI,**  
**GVC Gaesco 300 Places Worldwide, FI**

Categoría: Top 20 de Fondos de Inversión españoles más rentables de 2015

## 2013

Fondo: **GVC Gaesco Retorno Absoluto**  
Premio: Lipper – Cinco Días  
Categoría: RA Eur Riesgo Alto

Fondo: **IM 93 Renta, FI**  
Premio: Morningstar – El Economista  
Categoría: Mixto Flexible Euro

## 2011

Gestor: **Jaume Puig – Mejor Gestor de RV última década**  
Premio: Interactive Data – Expansión XXV Aniversario Expansión  
**GVC Gaesco Small Caps, FI**  
Categoría: Renta Variable

## 2009

Fondo: **Bona Renda, FI**  
Premio: Eurofunds Fundclass (Le Monde)  
Categoría: Mixto Renta Variable

## 2008

Fondo: **Gaesco Fondo de Fondos, FI**  
Premio: Eurofunds Fundclass (Le Monde)  
Categoría: Renta Variable



**CincoDías**

Interactive Data

**Expansión**



**STANDARD & POOR'S**

**MORNINGSTAR**

**LIPPER**

intereconomía

**EUROFONDS**

## 2007

Fondo: **Gaesco Gestión, SGIC**

Premio: Eurofunds Fundclass (Le Monde)

Categoría: Todos los Fondos

Fondo: **Gaesco Fondo de Fondos, FI**

Premio: Eurofunds Fundclass (Le Monde)

Categoría: Renta Variable

Fondo: **Catalunya Fons, FI**

Premio: Eurofunds Fundclass (Le Monde)

Categoría: Mixto Renta Variable - España

Fondo: **Catalunya Fons, FI**

Premio: Eurofunds Fundclass (Le Monde)

Categoría: Mixto Renta Variable - Europa

## 2006

Fondo: **GVC Gaesco Gestión, SGIC**

Premio: Lipper - Cinco Días

Categoría: Todos los Fondos

Fondo: **Gaesco TFT, FI**

Premio: Standard&Poor's - Expansión

Categoría: Renta Variable

Fondo: **Gaesco Fondo de Fondos, FI**

Premio: Morningstar - Intereconomía

Categoría: Renta Variable

Fondo: **Cahispa Emergentes, FI**

Premio: Morningstar - Intereconomía

Categoría: Renta Variable

Fondo: **Bona Renda, FI**

Premio: Standard&Poor's - Expansión

Categoría: Mixto Renta Variable

## 2004

Fondo: **GVC Gaesco Gestión, SGIC**

Premio: Eurofunds Fund Class (Le Monde)

Categoría: Todos los Fondos

Fondo: **GVC Gaesco Gestión, SGIC**

Premio: Standard&Poor's - Expansión

Categoría: Mejor Gestora de Renta Variable

Fondos:

**Gaesco Small Caps, FI,**

**GaescoQuant, FI,**

**Gaesco Emergentfond, FI,**

**Gaesco Fondo de Fondos, FI,**

**Eurofondo, FI,**

**Bolsalider, FI,**

**Fondguissona, FI,**

**Gaesco TFT, FI,**

**Gaesco Multinacional, FI,**

**Cahispa Small Caps, FI,**

**Cahispa Eurovariable, FI,**

**Cahispa Emergentes, FI,**

**Cahispa Multifondo, FI**

Fondo: **Fonglobal Renta, FI**

Premio: Standard&Poor's - Expansión

Categoría: Mixto Renta Variable

Fondo: **FonsManlleu Borsa, FI**

Premio: Standard&Poor's - Expansión

Categoría: Mixto Renta Fija

## 2002

Fondo: **Cahispa Renta, FI**

Premio: Lipper - Cinco Días

Categoría: Mixto Renta Fija

## 2001

Fondo: **Gaesco Fondo de Fondos, FI**

Premio: Standard&Poor's - Expansión

Categoría: Renta Variable

Fondo: **Cahispa Renta, FI**

Premio: Standard&Poor's - Expansión

Categoría: Mixto Renta Fija



**CincoDías**

Interactive Data

**Expansión**

Funds people

**STANDARD & POOR'S**

**MORNINGSTAR**

**LIPPER**

intereconomía

**EUROFONDS**

Este documento, así como los datos, opiniones, estimaciones, previsiones y recomendaciones contenidas en la misma, han sido elaborados por GVC Gaesco Gestión, S.G.I.I.C., S.A.U. (en adelante "GVC Gaesco Gestión"), con la finalidad de proporcionar información general a la fecha de emisión del informe y están sujetos a cambio sin previo aviso.

GVC Gaesco Gestión no asume compromiso alguno de comunicar dichos cambios ni de actualizar el contenido del presente documento. GVC Gaesco Gestión considera que la información y/o las interpretaciones, estimaciones y/u opiniones relacionadas con los instrumentos financieros y/o emisores de los cuales trata este documento, están basados en fuentes que se consideran fiables y de reconocido prestigio, disponibles para el público en general. GVC Gaesco Gestión no garantiza la precisión, integridad, corrección o el carácter completo de dichas fuentes, al no haber sido objeto de verificación independiente por parte de GVC Gaesco Gestión y, en cualquier caso, los receptores de este documento no deberán confiar exclusivamente en el mismo, antes de llevar a cabo una decisión de inversión.

La información contenida en el presente documento hace o puede hacer referencia a rendimientos pasados o a datos sobre rendimientos pasados de instrumentos financieros, índices financieros, medidas financieras o servicios de inversión, en consecuencia, el inversor es advertido de manera general de que dichas referencias a rendimientos pasados no son, ni pueden servir, como indicador fiable de posibles resultados futuros, ni como garantía de alcanzar tales resultados.

Ni el presente documento, ni su contenido, constituyen una oferta, invitación o solicitud de compra, venta o suscripción de valores o de otros instrumentos o de realización o cancelación de inversiones, ni pueden servir de base para ningún contrato, compromiso o decisión de ningún tipo. Los comentarios que figuran en este documento tienen una finalidad meramente divulgativa y no pretenden ser, no son y no pueden considerarse en ningún caso asesoramiento en materia de inversión ni ningún otro tipo de asesoramiento.

El inversor que tenga acceso al presente documento debe ser consciente de que los valores, instrumentos o inversiones a que el mismo se refiere pueden no ser adecuados para sus objetivos específicos de inversión, su posición financiera o su perfil de riesgo ya que no han sido tomadas en consideración para la elaboración del presente informe, por lo que debe adoptar sus propias decisiones de inversión teniendo en cuenta dichas circunstancias y procurándose el asesoramiento específico y especializado que pueda ser necesario.

GVC Gaesco Gestión no asume responsabilidad alguna por cualquier pérdida, directa o indirecta, que pudiera resultar del uso de este documento o de su contenido. El inversor debe tener en cuenta que la evolución pasada de los valores o instrumentos o los resultados históricos de las inversiones, no garantizan la evolución o resultados futuros.

El precio de los valores o instrumentos o los resultados de las inversiones pueden fluctuar en contra del interés del inversor e incluso suponerle la pérdida de la inversión inicial. Es posible que entre la información contenida en el presente documento existan datos o referencias basadas o que puedan basarse en cifras expresadas en una divisa distinta de la utilizada en el Estado Miembro de residencia de los destinatarios o receptores posibles del presente documento. En tales casos, es necesario advertir de forma general que cualquier posible cambio al alza o a la baja en el valor de la divisa utilizada como base de dichas cifras puede provocar directa o indirectamente alteraciones (incrementos o disminuciones) de los resultados de los instrumentos financieros y/o servicios de inversión a los que hace referencia la información contenida en el presente documento.

GVC Gaesco Gestión o cualquier otra entidad del Grupo GVC Gaesco, así como sus respectivos directores o empleados, pueden tener una posición en cualquiera de los valores o instrumentos a los que se refiere el presente documento, directa o indirectamente, o en cualesquiera otros relacionados con los mismos; pueden negociar con dichos valores o instrumentos, por cuenta propia o ajena, proporcionar servicios de asesoramiento u otros servicios al emisor de dichos valores o instrumentos, a empresas relacionadas con los mismos o a sus accionistas, directivos o empleados y pueden tener intereses o llevar a cabo cualesquiera transacciones en dichos valores o instrumentos o inversiones relacionadas con los mismos, con carácter previo o posterior a la publicación del presente informe, en la medida permitida por la ley aplicable.

Los empleados de GVC Gaesco Gestión u otra entidad del Grupo GVC Gaesco pueden proporcionar comentarios de mercado, verbalmente o por escrito, o estrategias de inversión a los clientes que reflejen opiniones contrarias a las expresadas en el presente documento; asimismo GVC Gaesco Gestión o cualquier otra entidad del Grupo GVC Gaesco puede adoptar decisiones de inversión por cuenta propia que sean inconsistentes con las recomendaciones contenidas en el presente documento. Ninguna parte de este documento puede ser (i) copiada, fotocopiada o duplicada en ningún modo, forma o medio (ii) redistribuida o (iii) citada, sin el permiso previo por escrito de GVC Gaesco Gestión. Ninguna parte de este informe podrá reproducirse, llevarse o transmitirse a aquellos Países (o personas o entidades de los mismos) en los que su distribución pudiera estar prohibida por la normativa aplicable. El incumplimiento de estas restricciones podrá constituir infracción de la legislación de la jurisdicción relevante.

## GVC Gaesco Crossover Global Momentum Equity+Commodity+Volatility, FI

**Aviso legal:** se encuentra a disposición de los usuarios en la Web un informe completo para cada Fondo de Inversión en el que podrá encontrar, entre otras, información respecto a rentabilidades históricas obtenidas con anterioridad a un cambio sustancial de la política de inversión de la IIC, series de rentabilidades históricas anualizadas, detalle de los riesgos asociados a la inversión en IIC, .... Los fondos de inversión implican determinados riesgos (de mercado, de crédito, de liquidez, de divisa, de tipo de interés, etc.), todos ellos detallados en el Folleto y en el documento de [Datos Fundamentales para el Inversor \(DFI\)](#). La naturaleza y el alcance de los riesgos dependerán del tipo de fondo, de sus características individuales, de la divisa y de los activos en los que se invierta el patrimonio del mismo. En consecuencia, la elección entre los distintos tipos de fondos debe hacerse teniendo en cuenta el deseo y la capacidad de asumir riesgos del inversor, así como sus expectativas de rentabilidad y su horizonte temporal de inversión.

La información contenida en el site tiene finalidad meramente ilustrativa y no constituye ni una oferta de productos y servicios, ni una recomendación u oferta de compra o de venta de valores ni de ningún otro producto de inversión, ni un elemento contractual. Tampoco supone asesoramiento legal, fiscal, ni de otra clase y su contenido no debe servir al usuario para tomar decisiones o realizar inversiones. Los fondos de inversión pueden ser productos de riesgo elevado y que no resultan adecuados para todos los clientes, por consiguiente, no pretende inducir al usuario a operaciones inadecuadas mediante la puesta a su disposición de servicios o accesos a operaciones y mercados que no responden a su perfil de riesgo. Las rentabilidades pasadas no garantizan en modo alguno los resultados futuros. La tributación de los rendimientos obtenidos por partícipes dependerá de la legislación fiscal aplicable a su situación personal y puede variar en el futuro.

**Datos del Fondo:** GVC GAESCO Crossover Global Momentum Equity+Commodity+Volatility, clase A, FI; ISIN: ES0143562322; Entidad Gestora: GVC Gaesco Gestión, SGIIC, SA; Entidad Depositaria: BNP PARIBAS Securities Services; Entidad Comercializadora: GVC Gaesco Valores S.V., S.A. [Acceder a DFI. Key Investor Information \(KII\) document.](#)

4/7 Este número es indicativo del riesgo del producto, siendo 1/7 indicativo de menos riesgo y 7/7 de mayor riesgo



[www.gvcgaesco.es](http://www.gvcgaesco.es)

[atencioncliente@gvcgaesco.es](mailto:atencioncliente@gvcgaesco.es) | 932 712 000 - 911 988 500 - 900 90 90 65