



## GVC Gaesco Crossover - Inflation Pill RVM

Jaume Puig. CEO y CIO GVC Gaesco Gestión, SGIIC &  
GVC Gaesco Pensiones, SGFP & Gestor del Fondo

-  **GVC Gaesco Oportunidades Empresas Inmobiliarias, FI**. En el Top 20 de los Fondos Españoles más rentables de 2019\*
-  **GVC Gaesco Constantfons, FI**. Fondo monetario Español más rentable de 2018 por Morningstar – Expansión
-  **GVC Gaesco Gestión, SGIIC**. Premiada por European Funds Trophy como Mejor Gestora Española de su categoría
-  **Pareturn GVC Gaesco Absolute Return Fund**. Sello Funds People en 2018 como producto destacado del año
-  **GVC Gaesco Small Caps**. En el Top 10 de los Fondos Españoles más rentables de 2017\*
-  **Bona-Renda, FI**. En el Top 10 de los Fondos Españoles Mixtos más rentables de 2017\*
-  **GVC Gaesco TFT, FI**. Fondo Sectorial Español más rentable de 2017\*

Fuente: Morningstar, VDOS

19 diciembre 2024

## ► Gama de Fondos de Inversión GVC Gaesco

### Renta Variable ►

- GVC Gaesco 300 Places Worldwide, FI
- GVC Gaesco Bolsalíder, FI
- GVC Gaesco Emergentfond, FI
- GVC Gaesco Europa, FI
- GVC Gaesco Fondo de Fondos, FI
- GVC Gaesco Japón, FI
- GVC Gaesco Multinacional, FI
- GVC Gaesco Small Caps, FI
- *Pareturn GVC Gaesco Euro Small Caps Equity Fund*
- *Pareturn GVC Gaesco 300 Places Global Equity Fund*
- GVC Gaesco T.F.T., FI
- GVC Gaesco Oportunidad Empresas Inmobiliarias, FI
- GVC Gaesco Dividend Focus, FI
- GVC Gaesco Global Equity DS, FI

### Retorno Absoluto ►

- GVC Gaesco Patrimonialista, FI
- *Pareturn GVC Gaesco Patrimonial Fund*
- GVC Gaesco Retorno Absoluto, FI
- *Pareturn GVC Gaesco Absolute Return Fund*
- GVC Gaesco Value Minus Growth Market Neutral, FI

### Renta Fija ►

- GVC Gaesco Renta Fija, FI
- GVC Gaesco Renta Fija Flexible, FI
- GVC Gaesco Asian Fixed Income, FI
- GVC Gaesco Renta Fija Horizonte 2027, FI
- GVC Gaesco Renta Fija Horizonte 2028, FI

### Mixtos ►

- Bona Renda, FI (75% RV)
- GVC Gaesco Sostenible, FI (50% RV)
- **GVC Gaesco Renta Valor, FI (15% RV)**

### Mercado Monetario ►

- GVC Gaesco Constantfons, FI
- GVC Gaesco FondTesoro, FI

1er Fondo de Fondos registrado en la CNMV (1997): GVC Gaesco Fondo de Fondos, FI

5º Fondo de Inversión con más historia de España (1986): GVC Gaesco Renta Fija, FI

Adicionalmente, GVC Gaesco **Gestión**, **SGIIC** gestiona Fondos para varias Entidades Financieras.

## ► Fondo de Inversión por compartimentos GVC Gaesco Crossover, FI : 19 Compartimentos

---

### Renta Variable ►

- RV Zona Euro
- Extreme World Growth
- M&S Quality
- US Growth

### Retorno Absoluto ►

- BDS Global Income

### Global ►

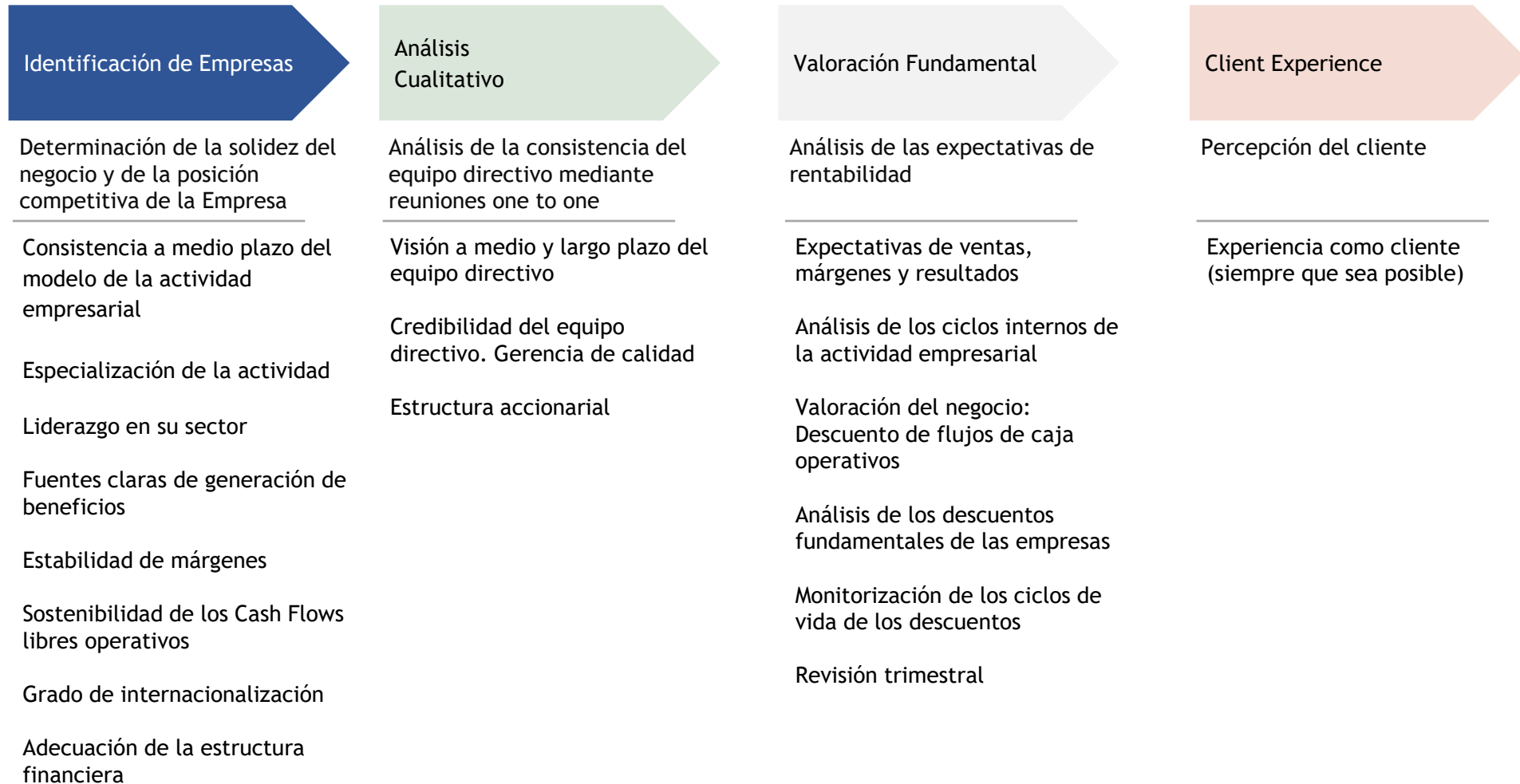
- Global Currency Hedged
- Momentum Equity + Commodity + Volatility
- Momentum RV+RF
- Geopolitical Hedging
- Top Down 3 sectores

### Mixtos ►

- 50 RVME (30%- 50% RV)
- Fundaquant 75 RVME (50% - 75% RV)
- Situaciones Especiales Euro 75% (30%-75%)
- GARP RVMI (30%-75% RV)
- VOA Mixto Internacional RVMI (30%-75%)
- Momentum RFME (0%-30%)
- Government Mixto Internacional (0%-30% RV)
- Corporate Mixto Internacional (0%-30% RV)
- Inflation Pill RVMI (30% - 75% RV)

# Proceso de Inversión

## ► Fases del Proceso de Inversión



## ► Construcción de la Cartera

---

Identificación de Empresas

Análisis Cualitativo

Valoración Fundamental

Client Experience

Construcción de la Cartera

- Gestión “Bottom Up” con un enfoque “Macro Overlay”
- Maximización del descuento fundamental de la cartera
- Carteras concentradas de 30 a 60 empresas
- Baja rotación
- Gestión activa: Tracking error amplios
- Monitorización permanente de la cartera
- Test de liquidez de la cartera\*:
  - Días en liquidar el 90% de la cartera: 1 día

## Política de Inversión GVC GAESCO CROSSOVER INFLATION PILL RVM

**Categoría:** Renta Variable Mixta Internacional

**Benchmark:** MSCI World Value Net Total Return (EUR) y Euribor a 12 meses

**Cartera de Renta Variable:** De 30% a 75%

**Inversión en Renta Variable:** Mayoritariamente países OCDE.

**Sesgo de tamaño:** Empresas de alta y media capitalización

**Sesgo estilo RV:** Fundamental

**Sesgo estilo RF:** Fundamental

**Divisa no euro:** Mínimo el 30%

**Inversión en IICs:** Hasta un 25%

**Inversión en Emergentes:** Menor de un 15%

**Perfil de Riesgo (PRIIPS) de 1 a 7:** 3

**Plazo indicativo de la inversión:** 5 años

**Cartera de Renta Fija:** Entre el 25% y el 70%

**Emisores:** Públicos

**Límite de Rating:** Investment Grade

**Duración Media Cartera:** Inferior a 2 años

**Límite inversión en depósitos bancarios:** 20%

**Derivados:** SI

**ESG:** Artículo 6

Clase Acciones	Importe Mínimo a invertir (EUR)	Tasa de Gestión Directa
A	0	2,00%
P	300.000	1,50%
I	1.000.000	0,75%
E	Institucional	0,70%

## Inflation Pill: Píldora contra a la inflación: Cuatro Estrategias en Una

Estrategias	Definición	Racional	Límites
<b>I</b>	Inversión en renta variable cíclica	Compensación de la inflación con aumento de volumen: 3 bloques: (i) financieros, (ii) turismo, (iii) industrial	20%-65% (límite folleto)
<b>II</b>	Venta de futuros de renta fija	Beneficiarse de la subida de los tipos largos	5% – 25%
<b>III</b>	Largo de divisas con más carry	Compra de divisas con remuneración superior a la del euro	10% - 50%
<b>IV</b>	GVC Gaesco VMG MN, FI	Value mejor que growth si inflación	10% (límite folleto)

## CLASE E

### EVOLUCIÓN PATRIMONIO GESTIONADO 2024

31/12/2023	19/12/2024	VARIACIÓN en euros	VARIACIÓN en %
3.017.899	3.185.393	167.494	5,55

### EVOLUCIÓN VALOR LIQUIDATIVO 2024

31/12/2023	19/12/2024	VARIACIÓN en %
9,999	10,554	5,55

## Evolución a 19 de diciembre de 2024

### VARIACIÓN PATRIMONIAL

PATRIMONIO 31/12/2023								3.092.749
+ Suscripciones/- Reembolsos								54.837
+ Rendimientos								203.059
	VARIACIÓN PRECIOS					INGRESOS FINANC.	OTROS	TOTAL
	Cartera	Ventas	Precio	Divisa	Total			
RENDA VARIABLE	23.858	83.096	95.974	10.979	106.953	34.966	-16	<b>141.903</b>
VALORES	23.858	83.096	95.974	10.979	106.953			
CÍCLICO					106.953			
SMALL,MID					-5.968			
LARGE					112.921			
RENDA FIJA	16.443	39.386			55.829	1.583		<b>57.412</b>
VALORES	7.265	28.113	16.788	18.590	35.378			
DERIVADOS	9.179	11.273			20.451			
RETORNO ABSOLUTO	-30.822				-30.822			<b>-30.822</b>
IIC	-30.822				-30.822			
MERCADO MONETARIO					32.037	7.603	26	<b>39.666</b>
OTROS					-5.105		4	<b>-5.101</b>
<b>TOTAL RENDIMIENTOS</b>					<b>158.892</b>	<b>44.152</b>	<b>15</b>	<b>203.059</b>
- Gastos gestión corriente y servicios exteriores						-22.890		
Comisión de gestión						-16.875		
Comisión Depositario						-2.838		
Otros serv. exteriores						-3.177		
- Impuesto Sobre Sociedades								-1.576
<b>PATRIMONIO 19/12/2024</b>								<b>3.321.207</b>

## Evolución del año 2024 a 19 de diciembre. Estrategia I: Renta Variable

### 1) Valores que teníamos en cartera a 31/12/2023 y no se han vendido en 2024

#### Acciones

NOMBRE	Nº TÍTULOS	PRECIO 31/12/2023	PRECIO 31/12/2023 AJUSTADO	PRECIO 19/12/2024	EFFECTIVO FINAL (€)	B/P(€)			
						DIVISA	Precio	TOTAL €	TOTAL %
ACCOR	1.000	34,60		46,35	46.350	0	11.750	11.750	34,0 %
AEROPORTS DE PARIS	500	117,20		111,80	55.900	0	-2.700	-2.700	-4,6 %
AIA GROUP	5.000	68,05		54,60	33.834	2.847	-8.335	-5.488	-14,0 %
ARCELORMITTAL	1.200	25,68		22,46	26.952	0	-3.858	-3.858	-12,5 %
AXA	1.000	29,49		33,78	33.780	0	4.290	4.290	14,5 %
BANK OF IRELAND GROUP PLC	5.500	8,22		8,67	47.696	0	2.497	2.497	5,5 %
BNP PARIBAS	1.000	62,59		57,81	57.810	0	-4.780	-4.780	-7,6 %
BOOKING HOLDINGS	10	3.547,22		4.980,40	48.036	2.083	13.823	15.906	49,5 %
CORTICEIRA AMORIM	12.887	9,14		7,95	102.452	0	-15.336	-15.336	-13,0 %
DEERE & CO	80	399,87		426,63	32.919	1.878	2.065	3.943	13,6 %
FANUC	1.500	4.147,00		4.048,00	37.451	-1.398	-916	-2.314	-5,8 %
HILTON WORLDWIDE HOLDINGS INC	150	182,09		245,75	35.554	1.604	9.210	10.814	43,7 %
INTESA SANPAOLO	10.000	2,64		3,85	38.530	0	12.095	12.095	45,8 %
JC DECAUX	1.600	18,20		14,92	23.872	0	-5.248	-5.248	-18,0 %
MELIA HOTELS INTERNATIONAL	5.000	5,96		7,32	36.575	0	6.775	6.775	22,7 %
MICHELIN	1.000	32,46		31,88	31.880	0	-580	-580	-1,8 %
MUENCHENER RUECKVER REG	35	375,10		502,00	17.570	0	4.442	4.442	33,8 %
NIDEC	2.000	5.695,00	2.847,50	2.763,00	34.084	-1.280	-1.042	-2.322	-6,4 %
RYANAIR HOLDING	3.000	19,08		19,24	57.720	0	495	495	0,9 %
SAF HOLLAND SE	1.800	15,20		14,30	25.740	0	-1.620	-1.620	-5,9 %
TOYOTA MOTOR CORP	2.000	2.590,50		2.724,00	33.603	-1.164	1.647	482	1,5 %
WIZZ AIR HOLDINGS PLC	2.000	22,11		14,07	34.044	2.551	-19.454	-16.903	-33,2 %
<b>892.352</b>						<b>7.119</b>	<b>5.220</b>	<b>12.339</b>	

## Evolución del año 2024 a 19 de diciembre. Estrategia I: Renta Variable

### 2) Valores que teníamos en cartera el 31/12/2023 y se han vendido en 2024

#### Acciones

NOMBRE	Nº TÍTULOS	PRECIO 31/12/2023	PRECIO 31/12/2023 AJUSTADO	PRECIO VENTA	EFECTIVO FINAL (€)	B/P(€)			
						DIVISA	Precio	TOTAL €	TOTAL %
MUENCHENER RUECKVER REG	15	375,10		492,05	7.381	0	1.754	1.754	31,2 %
SAF HOLLAND SE	1.200	15,20		18,59	22.307	0	4.067	4.067	22,3 %
BANCO BILBAO VIZCAYA ARGENTARIA	6.000	8,23		9,76	58.578	0	9.222	9.222	18,7 %
AXA	1.500	29,49		34,34	51.516	0	7.281	7.281	16,5 %
COMPAGNIE DE SAINT GOBAIN	500	66,66		85,01	42.503	0	9.173	9.173	27,5 %
BNP PARIBAS	350	62,59		66,11	23.137	0	1.231	1.231	5,6 %
GENERALI	3.500	19,11		24,85	86.973	0	20.106	20.106	30,1 %
INTESA SANPAOLO	15.000	2,64		3,14	47.031	0	7.378	7.378	18,6 %
KONONKLIJKE VOPAK NV	1.000	30,44		43,77	43.767	0	13.327	13.327	43,8 %
BOOKING HOLDINGS	5	3.547,22		3.747,72	17.394	398	931	1.329	8,3 %
HILTON WORLDWIDE HOLDINGS INC	100	182,09		233,33	21.156	16	4.646	4.662	28,3 %
VISA INC-CLASS A SHARES	150	260,35		280,53	38.941	766	2.801	3.567	10,1 %
<b>460.682</b>						<b>1.181</b>	<b>81.915</b>	<b>83.096</b>	

## Evolución del año 2024 a 19 de diciembre. Estrategia I: Renta Variable

### 4) Valores que se han comprado en 2024 y no se han vendido en 2024

#### Acciones

NOMBRE	Nº TÍTULOS	PRECIO COMPRA	PRECIO 31/12/2023 AJUSTADO	PRECIO 19/12/2024	EFECTIVO FINAL (€)	B/P(€)			
						DIVISA	Precio	TOTAL €	TOTAL %
BANCO SABADELL	7.800	1,93		1,87	14.563	0	-464	-464	-3,1 %
AEROPORTS DE PARIS	200	115,60		111,80	22.360	0	-761	-761	-3,3 %
AIA GROUP	13.500	56,12		54,60	91.352	2.360	-2.543	-183	-0,2 %
RYANAIR HOLDING	3.000	13,79		19,24	57.720	0	16.365	16.365	39,6 %
WIZZ AIR HOLDINGS PLC	4.000	13,29		14,07	68.089	370	3.790	4.160	6,5 %
NIDEC	4.000	2.817,65		2.763,00	68.168	-625	-1.348	-1.973	-2,8 %
FANUC	1.500	3.941,95		4.048,00	37.451	-508	981	473	1,3 %
ARCELORMITTAL	300	21,98		22,46	6.738	0	144	144	2,2 %
BREMBO N.V.	3.000	10,41		8,96	26.871	0	-4.347	-4.347	-13,9 %
CORTICEIRA AMORIM	2.113	8,96		7,95	16.798	0	-2.128	-2.128	-11,2 %
DEERE & CO	100	396,41		426,63	41.149	577	2.915	3.492	9,3 %
VALE SP ADR	3.500	9,89		8,78	29.639	505	-3.764	-3.259	-9,9 %
<b>480.897</b>						<b>2.679</b>	<b>8.839</b>	<b>11.518</b>	

### Resultado Estrategia I:

I: +12.339

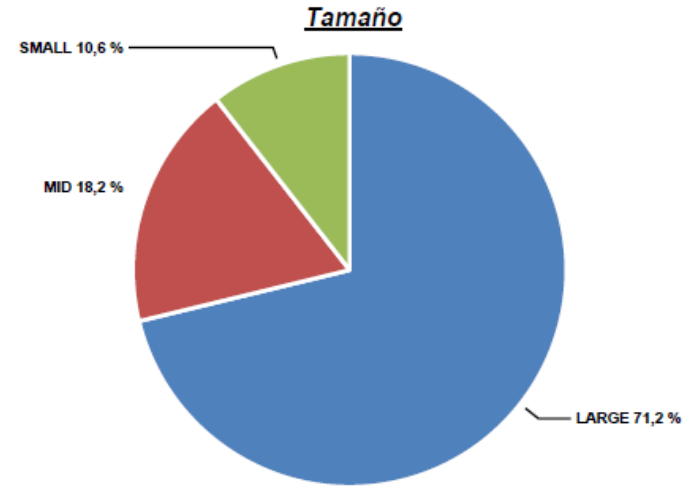
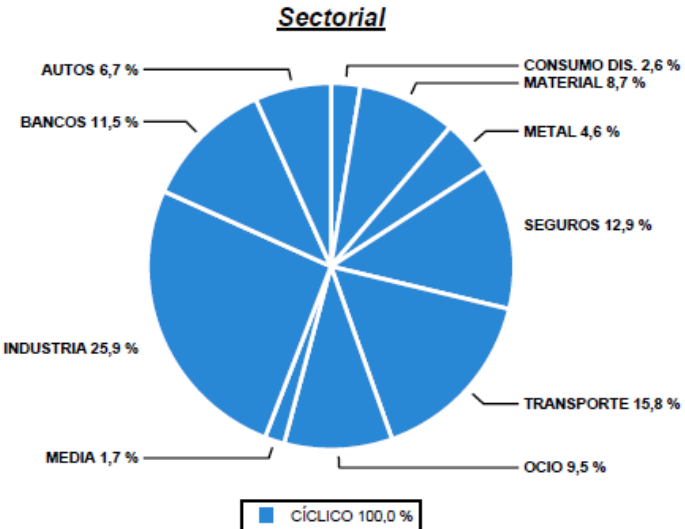
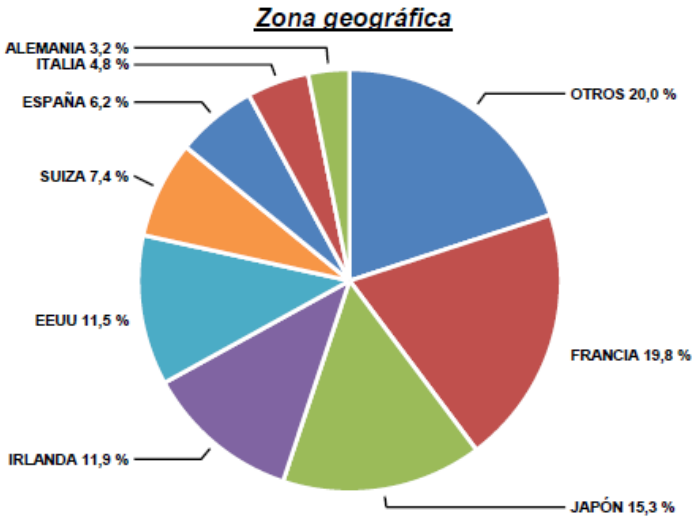
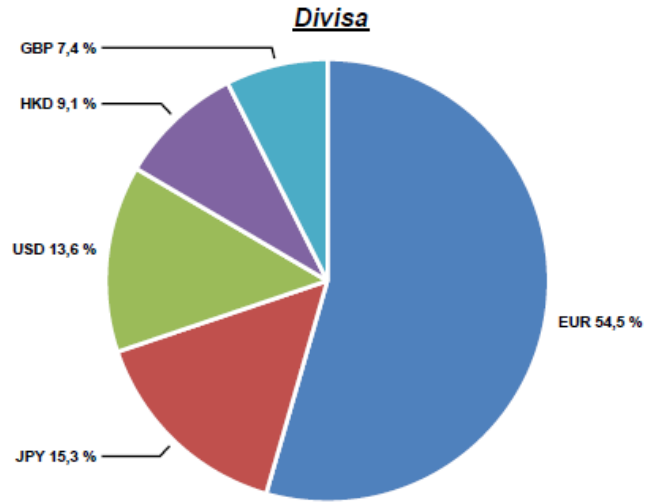
II: +83.096

IV: +11.518

Dividendos y otros: +34.950

**Total: +141.903 (70% resultado)**

**COMPOSICIÓN CARTERA RENTA VARIABLE**



	B/P(€)		
	Posición cartera	Posiciones cerradas	TOTAL €
EURO-BUND	5.200	4.328	9.528
US 10YR NOTE	3.979	6.945	10.923
	9.179	11.273	20.451

## Resultado Estrategia II:

**Total: +20.451 (10% resultado)**

## Evolución del año 2024 a 19 de diciembre. Estrategia III: Compra de Carry

### 2) Deuda que teníamos en cartera el 31/12/2023 y se ha amortizado en 2024

	Nominal	Efectivo 31/12/2023 sin cupón corrido	Efectivo 19/12/2024 sin cupón corrido	B/P(€)			
				Divisa	Precio	TOTAL €	TOTAL %
US TREASURY 0,125% 15/1/24	100.000	90.491	91.316	735	89	825	0,9 %
US TREASURY 0,25% 15/3/24	150.000	134.556	137.754	1.866	1.332	3.198	2,4 %
US TREASURY 0,375% 15/4/24	150.000	133.980	140.991	5.050	1.961	7.011	5,2 %
US TREASURY 0,25% 15/5/24	150.000	133.391	138.619	2.700	2.529	5.228	3,9 %
US TREASURY 0,25% 15/6/24	150.000	132.892	140.135	4.172	3.071	7.242	5,4 %
				<b>14.522</b>	<b>8.981</b>	<b>23.504</b>	

### 5) Deuda comprada y vendida en 2024

	Nominal	Efectivo compra sin cupón corrido	Efectivo venta sin cupón corrido	B/P(€)			
				Divisa	Precio	TOTAL €	TOTAL %
US TREASURY 0,375% 15/9/24	100.000	91.535	90.269	-2.892	1.626	-1.266	-1,4 %
US TREASURY 0,625% 15/10/24	200.000	184.071	183.411	-3.182	2.522	-660	-0,4 %
US TREASURY 0,750% 15/11/24	150.000	136.050	142.586	3.634	2.902	6.536	4,8 %
				<b>-2.440</b>	<b>7.049</b>	<b>4.609</b>	

### Resultado Estrategia III:

II:	+23.504
V:	+4.609
Cupones:	+1.583
<b>Total:</b>	<b>+29.696 (15% resultado)</b>

## Evolución del año 2024 19 de diciembre 24. Estrategia IV: Compra deL fondo GVC Gaesco Value Minus Growth Market Neutral y SS.

NOMBRE	B/P(€)		
	POSICIÓN CARTERA	POSICIONES CERRADAS	TOTAL (€)
GVC GAESCO VALUE MINUS GROWTH MN CLASE I	-39.706	0	-39.706
NOMURA CROSS ASSET MOMENTUM S USD FUND	8.884	0	8.884
	<b>-30.822</b>	<b>0</b>	<b>-30.822</b>

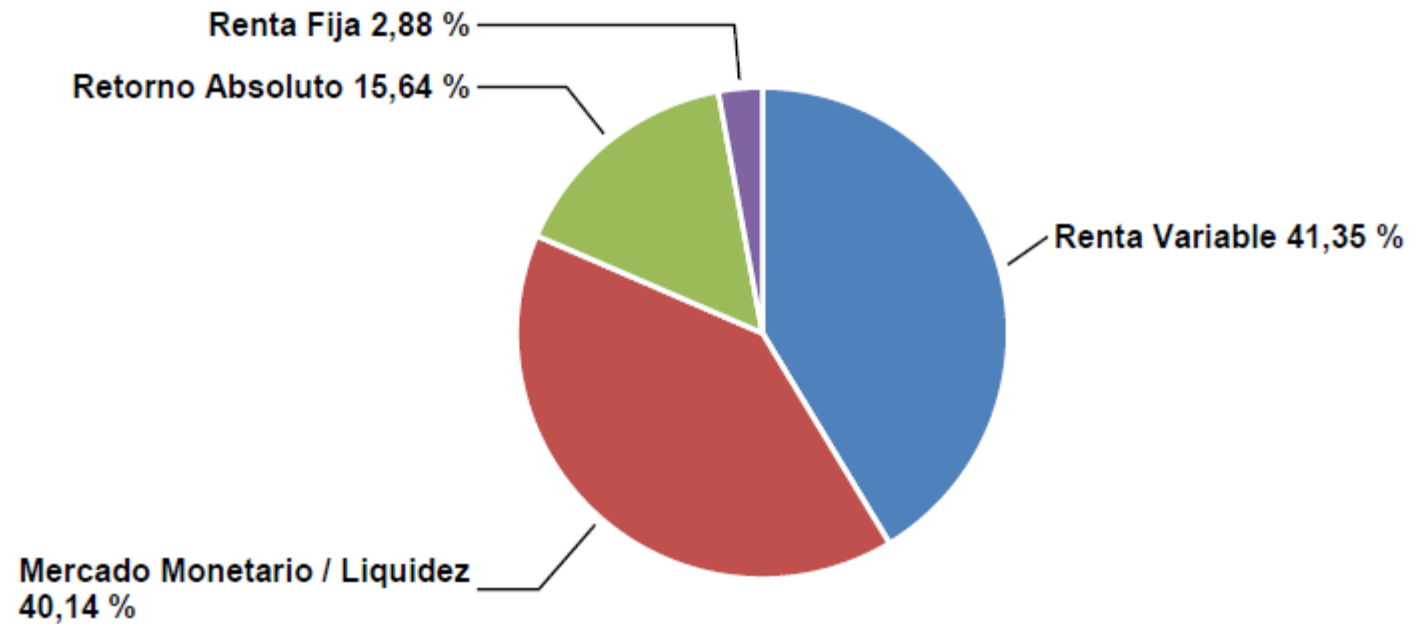
### Resultado Estrategia IV:

**Total: -30.822 (-15% resultado)**

### Resultado Mercado Monetario:

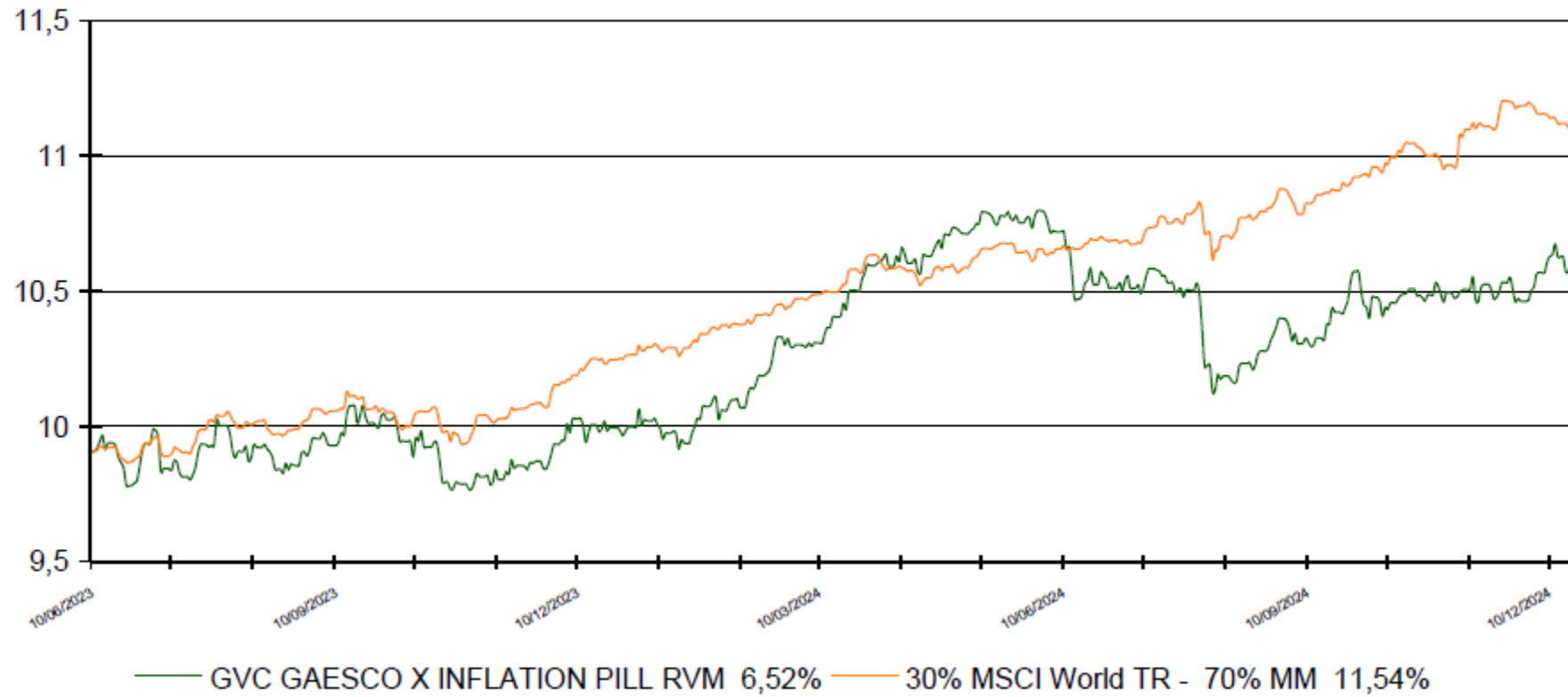
**Total: +39.666 (+20% resultado)**

### DISTRIBUCIÓN PATRIMONIO (TIPO ACTIVO)



## Valor liquidativo vs. Benchmark a 19 de diciembre de 2024

PERIODO JUNIO DE 2023 - DICIEMBRE DE 2024



# Más de 25 premios en los últimos 10 años: un reconocimiento de la estrategia y la filosofía de inversión

## 2022

Fondo: [GVC Gaesco Senior FP](#)  
Premio: Expansión – Allfunds 2022  
Categoría: Plan de pensiones multiactivo moderado

Fondo: [GVC Gaesco Value Minus Growth MN FI](#)  
Fondo alternativo español más rentable 2022  
Morningstar

Fondo: [GVC Gaesco 300 Places Worldwide, FI](#)  
Rating Fundspeople 2022

Fondo: [GVC Gaesco Sostenible ISR, FI](#)  
Rating Fundspeople 2022

Fondo: [GVC Gaesco Value Minus Growth MN FI](#)  
Top 10 fonos de inversión más rentables 2022  
Morningstar

## 2019

Fondo: [GVC Gaesco Constantfons FI](#)  
Premio: Morningstar – Expansión  
Categoría: Monetario

Fondo: [GVC Gaesco Oportunidades Empresas Inmobiliarias, FI](#)  
Categoría: Top 20 de Fondos de Inversión españoles más rentables de 2019

## 2018

[GVC Gaesco Gestión, SGIC](#)  
Premiada por European Funds Trophy como Mejor Gestora Española de su categoría

Fondo: [Pareturn GVC Gaesco Absolute Return Fund](#)  
Sello Funds People en 2018 como producto destacado del año

## 2017

Fondo: [GVC Gaesco Small Caps, FI](#)  
Categoría: Top 10 de Fondos de Inversión españoles más rentables de 2017

Fondo: [Bona-Renda, FI](#)  
Categoría: Top 10 de Fondos de Inversión Españoles mixtos más rentables de 2017

Fondo: [GVC Gaesco TFT, FI](#)  
Categoría: Fondo Sectorial Español más rentable de 2017

## 2015

Fondos:  
[GVC Gaesco Small Caps, FI](#),  
[GVC Gaesco Op. Empresas Inmobiliarias, FI](#)  
[GVC Gaesco Japón, FI](#),  
[GVC Gaesco 300 Places Worldwide, FI](#)

Categoría: Top 20 de Fondos de Inversión españoles más rentables de 2015



## 2013

Fondo: [GVC Gaesco Retorno Absoluto](#)  
Premio: Lipper – Cinco Días  
Categoría: RA Eur Riesgo Alto

Fondo: [IM 93 Renta, FI](#)  
Premio: Morningstar – El Economista  
Categoría: Mixto Flexible Euro

## 2011

Gestor: [Jaume Puig – Mejor Gestor de RV última década](#)  
Premio: Interactive Data – Expansión XXV Aniversario Expansión  
[GVC Gaesco Small Caps, FI](#)  
Categoría: Renta Variable

## 2009

Fondo: [Bona Renda, FI](#)  
Premio: Eurofunds Fundclass (Le Monde)  
Categoría: Mixto Renta Variable

## 2008

Fondo: [Gaesco Fondo de Fondos, FI](#)  
Premio: Eurofunds Fundclass (Le Monde)  
Categoría: Renta Variable

# Más de 25 premios en los últimos 10 años: un reconocimiento de la estrategia y la filosofía de inversión

## 2007

GVC Gaesco Gestión, SGIIIC

Premio: Eurofonds Fundclass (Le Monde)

Categoría: Todos los Fondos

Fondo: Gaesco Fondo de Fondos, FI

Premio: Eurofonds Fundclass (Le Monde)

Categoría: Renta Variable

Fondo: Catalunya Fons, FI

Premio: Eurofonds Fundclass (Le Monde)

Categoría: Mixto Renta Variable - España

Fondo: Catalunya Fons, FI

Premio: Eurofonds Fundclass (Le Monde)

Categoría: Mixto Renta Variable - Europa

## 2006

GVC Gaesco Gestión, SGIIIC

Premio: Lipper – Cinco Días

Categoría: Todos los Fondos

Fondo: Gaesco TFT, FI

Premio: Standard&Poor's – Expansión

Categoría: Renta Variable

Fondo: Gaesco Fondo de Fondos, FI

Premio: Morningstar – Intereconomía

Categoría: Renta Variable

Fondo: Cahispa Emergentes, FI

Premio: Morningstar – Intereconomía

Categoría: Renta Variable

Fondo: Bona Renda, FI

Premio: Standard&Poor's – Expansión

Categoría: Mixto Renta Variable

## 2004

GVC Gaesco Gestión, SGIIIC

Premio: Eurofonds Fund Class (Le Monde)

Categoría: Todos los Fondos

GVC Gaesco Gestión, SGIIIC

Premio: Standard&Poor's – Expansión

Categoría: Mejor Gestora de Renta Variable

Fondos:

Gaesco Small Caps, FI,

GaescoQuant, FI,

Gaesco Emergentfond, FI,

Gaesco Fondo de Fondos, FI,

Eurofondo, FI,

Bolsalider, FI,

Fondguissona, FI,

Gaesco TFT, FI,

Gaesco Multinacional, FI,

Cahispa Small Caps, FI,

Cahispa Eurovariable, FI,

Cahispa Emergentes, FI,

Cahispa Multifondo, FI

Fondo: Fonsglobal Renta, FI

Premio: Standard&Poor's – Expansión

Categoría: Mixto Renta Variable

Fondo: FonsManlleu Borsa, FI

Premio: Standard&Poor's – Expansión

Categoría: Mixto Renta Fija

## 2002

Fondo: Cahispa Renta, FI

Premio: Lipper – Cinco Días

Categoría: Mixto Renta Fija

## 2001

Fondo: Gaesco Fondo de Fondos, FI

Premio: Standard&Poor's – Expansión

Categoría: Renta Variable

Fondo: Cahispa Renta, FI

Premio: Standard&Poor's – Expansión

Categoría: Mixto Renta Fija



CincoDías

Interactive Data

Expansión

STANDARD  
& POOR'S

MORNINGSTAR

LIPPER

intereconomía

EUROFONDS

## Aviso Legal

Este documento, así como los datos, opiniones, estimaciones, previsiones y recomendaciones contenidas en la misma, han sido elaborados por GVC Gaesco Gestión, S.G.I.I.C., S.A.U. (en adelante "GVC Gaesco Gestión"), con la finalidad de proporcionar información general a la fecha de emisión del informe y están sujetos a cambio sin previo aviso.

GVC Gaesco Gestión no asume compromiso alguno de comunicar dichos cambios ni de actualizar el contenido del presente documento. GVC Gaesco Gestión considera que la información y/o las interpretaciones, estimaciones y/u opiniones relacionadas con los instrumentos financieros y/o emisores de los cuales trata este documento, están basados en fuentes que se consideran fiables y de reconocido prestigio, disponibles para el público en general. GVC Gaesco Gestión no garantiza la precisión, integridad, corrección o el carácter completo de dichas fuentes, al no haber sido objeto de verificación independiente por parte de GVC Gaesco Gestión y, en cualquier caso, los receptores de este documento no deberán confiar exclusivamente en el mismo, antes de llevar a cabo una decisión de inversión.

La información contenida en el presente documento hace o puede hacer referencia a rendimientos pasados o a datos sobre rendimientos pasados de instrumentos financieros, índices financieros, medidas financieras o servicios de inversión, en consecuencia, el inversor es advertido de manera general de que dichas referencias a rendimientos pasados no son, ni pueden servir, como indicador fiable de posibles resultados futuros, ni como garantía de alcanzar tales resultados.

Ni el presente documento, ni su contenido, constituyen una oferta, invitación o solicitud de compra, venta o suscripción de valores o de otros instrumentos o de realización o cancelación de inversiones, ni pueden servir de base para ningún contrato, compromiso o decisión de ningún tipo. Los comentarios que figuran en este documento tienen una finalidad meramente divulgativa y no pretenden ser, no son y no pueden considerarse en ningún caso asesoramiento en materia de inversión ni ningún otro tipo de asesoramiento.

El inversor que tenga acceso al presente documento debe ser consciente de que los valores, instrumentos o inversiones a que el mismo se refiere pueden no ser adecuados para sus objetivos específicos de inversión, su posición financiera o su perfil de riesgo ya que no han sido tomadas en consideración para la elaboración del presente informe, por lo que debe adoptar sus propias decisiones de inversión teniendo en cuenta dichas circunstancias y procurándose el asesoramiento específico y especializado que pueda ser necesario.

GVC Gaesco Gestión no asume responsabilidad alguna por cualquier pérdida, directa o indirecta, que pudiera resultar del uso de este documento o de su contenido. El inversor debe tener en cuenta que la evolución pasada de los valores o instrumentos o los resultados históricos de las inversiones, no garantizan la evolución o resultados futuros.

El precio de los valores o instrumentos o los resultados de las inversiones pueden fluctuar en contra del interés del inversor e incluso suponerle la pérdida de la inversión inicial. Es posible que entre la información contenida en el presente documento existan datos o referencias basadas o que puedan basarse en cifras expresadas en una divisa distinta de la utilizada en el Estado Miembro de residencia de los destinatarios o receptores posibles del presente documento. En tales casos, es necesario advertir de forma general que cualquier posible cambio al alza o a la baja en el valor de la divisa utilizada como base de dichas cifras puede provocar directa o indirectamente alteraciones (incrementos o disminuciones) de los resultados de los instrumentos financieros y/o servicios de inversión a los que hace referencia la información contenida en el presente documento.

GVC Gaesco Gestión o cualquier otra entidad del Grupo GVC Gaesco, así como sus respectivos directores o empleados, pueden tener una posición en cualquiera de los valores o instrumentos a los que se refiere el presente documento, directa o indirectamente, o en cualesquiera otros relacionados con los mismos; pueden negociar con dichos valores o instrumentos, por cuenta propia o ajena, proporcionar servicios de asesoramiento u otros servicios al emisor de dichos valores o instrumentos, a empresas relacionadas con los mismos o a sus accionistas, directivos o empleados y pueden tener intereses o llevar a cabo cualesquiera transacciones en dichos valores o instrumentos o inversiones relacionadas con los mismos, con carácter previo o posterior a la publicación del presente informe, en la medida permitida por la ley aplicable.

Los empleados de GVC Gaesco Gestión u otra entidad del Grupo GVC Gaesco pueden proporcionar comentarios de mercado, verbalmente o por escrito, o estrategias de inversión a los clientes que reflejen opiniones contrarias a las expresadas en el presente documento; asimismo GVC Gaesco Gestión o cualquier otra entidad del Grupo GVC Gaesco puede adoptar decisiones de inversión por cuenta propia que sean inconsistentes con las recomendaciones contenidas en el presente documento. Ninguna parte de este documento puede ser (i) copiada, fotocopiada o duplicada en ningún modo, forma o medio (ii) redistribuida o (iii) citada, sin el permiso previo por escrito de GVC Gaesco Gestión. Ninguna parte de este informe podrá reproducirse, llevarse o transmitirse a aquellos Países (o personas o entidades de los mismos) en los que su distribución pudiera estar prohibida por la normativa aplicable. El incumplimiento de estas restricciones podrá constituir infracción de la legislación de la jurisdicción relevante.

## Aviso Legal

Se encuentra a disposición de los usuarios en la Web un informe completo para cada Fondo de Inversión en el que podrá encontrar, entre otras, información respecto a rentabilidades históricas obtenidas con anterioridad a un cambio sustancial de la política de inversión de la IIC, series de rentabilidades históricas anualizadas, detalle de los riesgos asociados a la inversión en IIC, .... Los fondos de inversión implican determinados riesgos (de mercado, de crédito, de liquidez, de divisa, de tipo de interés, etc.), todos ellos detallados en el Folleto y en el documento de Datos Fundamentales para el Inversor (DFI). La naturaleza y el alcance de los riesgos dependerán del tipo de fondo, de sus características individuales, de la divisa y de los activos en los que se invierta el patrimonio del mismo. En consecuencia, la elección entre los distintos tipos de fondos debe hacerse teniendo en cuenta el deseo y la capacidad de asumir riesgos del inversor, así como sus expectativas de rentabilidad y su horizonte temporal de inversión.

La información contenida en el site tiene finalidad meramente ilustrativa y no constituye ni una oferta de productos y servicios, ni una recomendación u oferta de compra o de venta de valores ni de ningún otro producto de inversión, ni un elemento contractual. Tampoco supone asesoramiento legal, fiscal, ni de otra clase y su contenido no debe servir al usuario para tomar decisiones o realizar inversiones. Los fondos de inversión pueden ser productos de riesgo elevado y que no resultan adecuados para todos los clientes, por consiguiente, no pretende inducir al usuario a operaciones inadecuadas mediante la puesta a su disposición de servicios o accesos a operaciones y mercados que no responden a su perfil de riesgo. Las rentabilidades pasadas no garantizan en modo alguno los resultados futuros. La tributación de los rendimientos obtenidos por partícipes dependerá de la legislación fiscal aplicable a su situación personal y puede variar en el futuro.

Datos del Fondo GVC Gaesco Crossover – Inflation Pill RVMI; ISIN: ES0143562553; Entidad Gestora: GVC Gaesco Gestión, SGIC, SA; Entidad Depositaria: BNP PARIBAS; Entidad Comercializadora: GVC Gaesco Valores S.V., S.A. Perfil de riesgo: 3/7 Este número indica el riesgo del producto, donde 1/7 representa el riesgo más bajo y 7/7 el riesgo más alto. [Acceder a DFI](#).