



GVC Gaesco Crossover - Extreme World Growth RVI

Jaume Puig. CEO y CIO GVC Gaesco Gestión, SGIIC

-  **GVC Gaesco Oportunidades Empresas Inmobiliarias, FI**. En el Top 20 de los Fondos Españoles más rentables de 2019*
-  **GVC Gaesco Constantfons, FI**. Fondo monetario Español más rentable de 2018 por Morningstar – Expansión
-  **GVC Gaesco Gestión, SGIIC**. Premiada por European Funds Trophy como Mejor Gestora Española de su categoría
-  **Pareturn GVC Gaesco Absolute Return Fund**. Sello Funds People en 2018 como producto destacado del año
-  **GVC Gaesco Small Caps**. En el Top 10 de los Fondos Españoles más rentables de 2017*
-  **Bona-Renda, FI**. En el Top 10 de los Fondos Españoles Mixtos más rentables de 2017*
-  **GVC Gaesco TFT, FI**. Fondo Sectorial Español más rentable de 2017*

Fuente: Morningstar, VDOS

19 de diciembre, 2024

► Gama de Fondos de Inversión GVC Gaesco

Renta Variable ►

- GVC Gaesco 300 Places Worldwide, FI
- GVC Gaesco Bolsalíder, FI
- GVC Gaesco Emergentfond, FI
- GVC Gaesco Europa, FI
- GVC Gaesco Fondo de Fondos, FI
- GVC Gaesco Japón, FI
- GVC Gaesco Multinacional, FI
- GVC Gaesco Small Caps, FI
- *Pareturn GVC Gaesco Euro Small Caps Equity Fund*
- *Pareturn GVC Gaesco 300 Places Global Equity Fund*
- GVC Gaesco T.F.T., FI
- GVC Gaesco Oportunidad Empresas Inmobiliarias, FI
- GVC Gaesco Dividend Focus, FI
- GVC Gaesco Global Equity DS, FI

Retorno Absoluto ►

- GVC Gaesco Patrimonialista, FI
- *Pareturn GVC Gaesco Patrimonial Fund*
- GVC Gaesco Retorno Absoluto, FI
- *Pareturn GVC Gaesco Absolute Return Fund*
- GVC Gaesco Value Minus Growth Market Neutral, FI

Renta Fija ►

- GVC Gaesco Renta Fija, FI
- GVC Gaesco Renta Fija Flexible, FI
- GVC Gaesco Asian Fixed Income, FI
- GVC Gaesco Renta Fija Horizonte 2027, FI

Mixtos ►

- Bona Renda, FI (75% RV)
- GVC Gaesco Sostenible, FI (50% RV)
- **GVC Gaesco Renta Valor, FI (15% RV)**

Mercado Monetario ►

- GVC Gaesco Constantfons, FI
- GVC Gaesco FondTesoro, FI

1er Fondo de Fondos registrado en la CNMV (1997): GVC Gaesco Fondo de Fondos, FI

5º Fondo de Inversión con más historia de España (1986): GVC Gaesco Renta Fija, FI

Adicionalmente, GVC Gaesco **Gestión**, **SGIIC** gestiona Fondos para varias Entidades Financieras.

► Fondo de Inversión por compartimentos GVC Gaesco Crossover, FI : 18 Compartimentos

Renta Variable ►

- RV Zona Euro
- Extreme World Growth
- M&S Quality
- US Growth

Retorno Absoluto ►

- BDS Global Income

Global ►

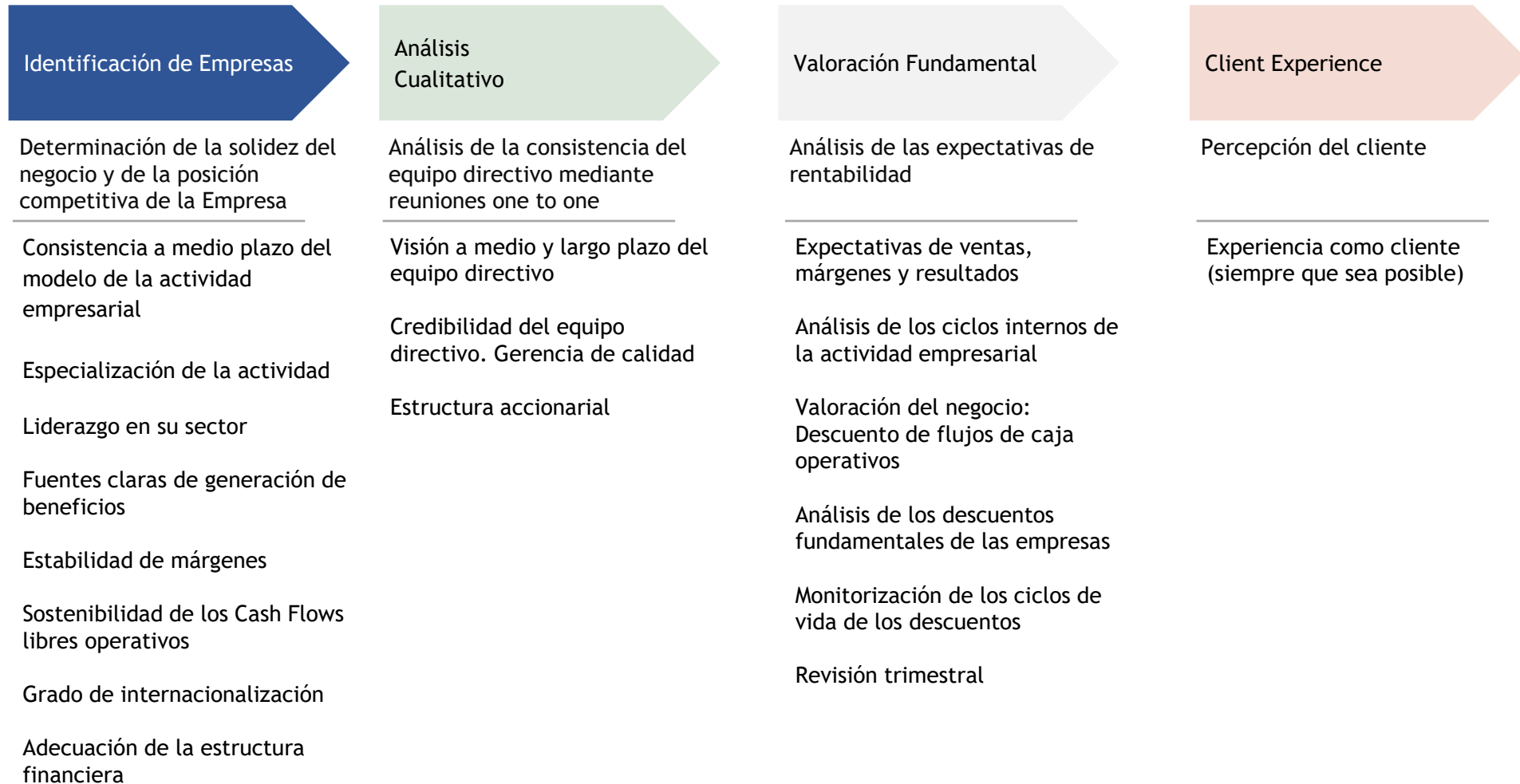
- Global Currency Hedged
- Momentum Equity + Commodity + Volatility
- Momentum RV+RF
- Geopolitical Hedging
- Top Down 3 sectores

Mixtos ►

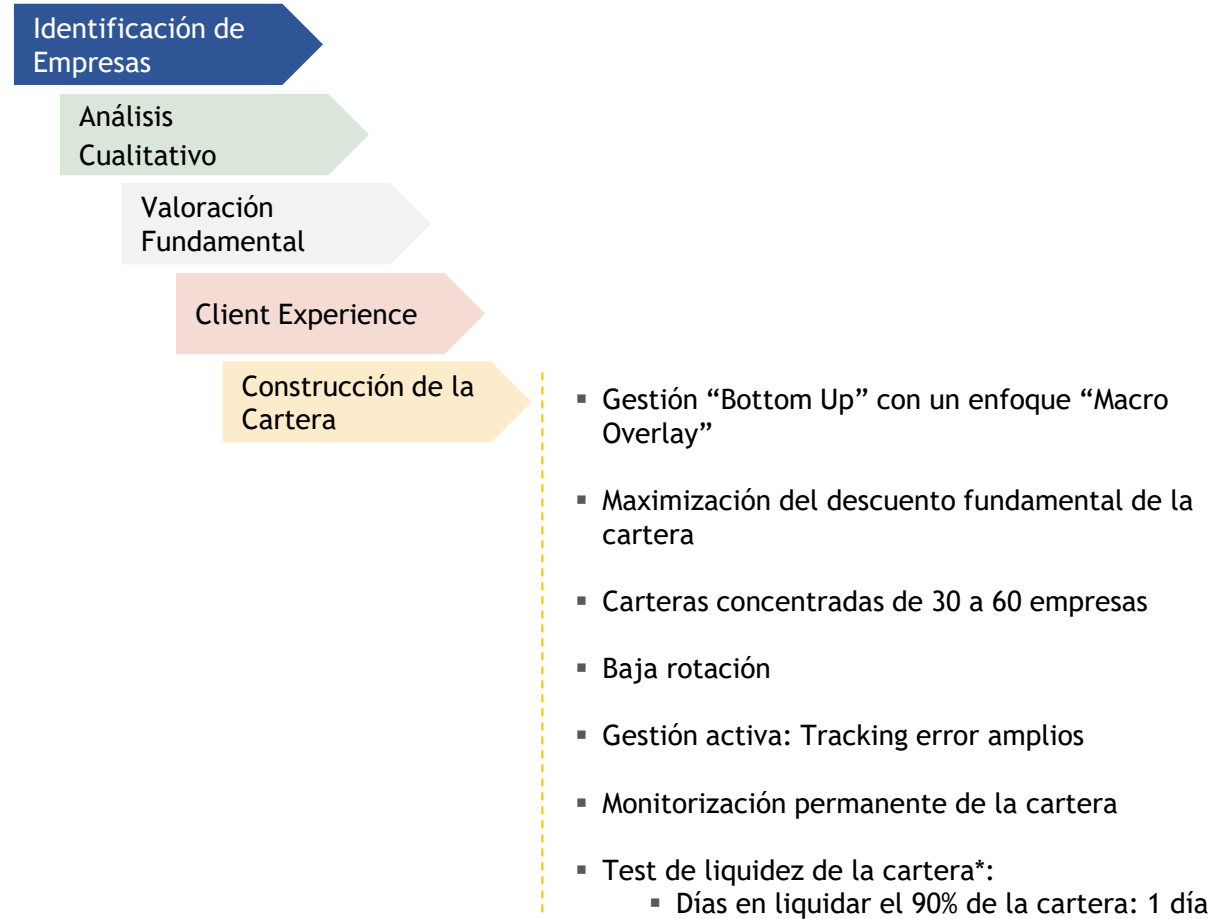
- 50 RVME (30%- 50% RV)
 - Fundaquant 75 RVME (50% - 75% RV)
 - Situaciones Especiales Euro 75% (30%-75%)
 - GARP RVMI (30%-75% RV)
 - VOA Mixto Internacional RVMI (30%-75%)
 - Momentum RFME (0%-30%)
 - Government Mixto Internacional (0%-30% RV)
 - Corporate Mixto Internacional (0%-30% RV)
 - Inflation Pill RVMI (30% - 75% RV)
-

Proceso de Inversión

► Fases del Proceso de Inversión



► Construcción de la Cartera



Política de Inversión GVC GAESCO CROSSOVER EXTREME WORLD GROWTH

Categoría: Renta Variable Internacional

Benchmark: (1/2) MSCI World Growth Net Total Return Index (EUR) y (1/2) MSCI Emerging Markets Growth Net Total Return Index (EUR)

Cartera de Renta Variable: De 75% a 100%

Inversión en Renta Variable: Principalmente USA y China

Sesgo de tamaño: Empresas de alta, media y baja capitalización

Sesgo estilo RV: Growth extremo

Sesgo estilo RF: Fundamental

Divisa no euro: Mínimo el 30%

Inversión en IICs: NO

Inversión en Emergentes: Menor de un 60%

Perfil de Riesgo (PRIIPS) de 1 a 7: 6

Plazo indicativo de la inversión: 6 años

Cartera de Renta Fija: Entre el 0% y el 25%

Emisores: Públicos y privados

Límite de Rating: Investment Grade

Duración Media Cartera: Inferior a 2 años

Límite inversión en depósitos bancarios: 20%

Derivados: Si, sólo futuros de índices como cobertura

ESG: Artículo 6

Clase Acciones	Importe Mínimo a invertir (EUR)	Tasa de Gestión Directa
A	0	2,00%
P	300.000	1,50%
I	1.000.000	0,75%
E	Institucional	0,70%

EVOLUCIÓN DE PATRIMONIO-VALOR LIQUIDATIVO

CLASE P

EVOLUCIÓN PATRIMONIO GESTIONADO 2024

31/12/2023	19/12/2024	VARIACIÓN en euros	VARIACIÓN en %
774.765	851.275	76.510	9,88

EVOLUCIÓN VALOR LIQUIDATIVO 2024

31/12/2023	19/12/2024	VARIACIÓN en %
11,525	12,831	11,33

VARIACIÓN PATRIMONIAL

PATRIMONIO 31/12/2023								924.803
+ Suscripciones/- Reembolsos								-15.917
+ Rendimientos								119.582
	VARIACIÓN PRECIOS					INGRESOS FINANC.	OTROS	TOTAL
	Cartera	Ventas	Precio	Divisa	Total			
RENDA VARIABLE	106.521	-2.607	61.792	42.122	103.914	15.283		119.197
VALORES	106.521	-2.607	61.792	42.122	103.914			
CÍCLICO					136.929			
DEFENSIVO					-12.146			
SMALL,MID					109.603			
LARGE					-5.689			
RENDA FIJA								
MERCADO MONETARIO						526		526
OTROS					-141			-141
TOTAL RENDIMIENTOS					103.773	15.809		119.582
- Gastos gestión corriente y servicios exteriores						-18.197		
Comisión de gestión						-13.654		
Comisión Depositario						-778		
Otros serv. exteriores						-3.764		
- Impuesto Sobre Sociedades								181
PATRIMONIO 19/12/2024								1.011.060

Evolución del año 2024 a 19 de diciembre

1) Valores que teníamos en cartera a 31/12/2023 y no se han vendido en 2024

Acciones

NOMBRE	Nº TÍTULOS	PRECIO 31/12/2023	PRECIO 31/12/2023 AJUSTADO	PRECIO 19/12/2024	EFECTIVO FINAL (€)	B/P(€)			
						DIVISA	Precio	TOTAL €	TOTAL %
ACADEMY SPORTS OUTDOORS	360	66,00		55,59	19.302	1.395	-3.615	-2.220	-10,3 %
ALIBABA GROUP HOLDING-SP ADR	500	77,51		84,31	40.659	2.275	3.279	5.555	15,8 %
APPLIED MATERIALS	150	162,07		161,44	23.356	1.427	-91	1.336	6,1 %
BASE	5.000	244,00		311,00	9.591	-274	2.066	1.792	23,0 %
BITFARMS	7.500	2,91		1,70	12.267	1.281	-8.783	-7.502	-37,9 %
BLOCK	300	77,35		87,64	25.359	1.362	2.977	4.340	20,6 %
CAE	1.000	28,60		32,86	22.027	-384	2.856	2.472	12,6 %
CANAAN INC	6.000	2,31		2,31	13.368	814	0	814	6,5 %
CRITEO ADR	500	25,32		43,25	20.857	743	8.647	9.390	81,9 %
DADA NEXUS ADR	3.500	3,32		1,35	4.557	682	-6.650	-5.968	-56,7 %
DAQO NEW ENERGY ADR	500	26,60		17,40	8.391	781	-4.437	-3.656	-30,3 %
DARLING INGREDIENTS	300	49,84		33,63	9.731	878	-4.690	-3.813	-28,2 %
DIGITAL TURBINE	2.000	6,86		1,75	3.376	805	-9.857	-9.052	-72,8 %
EXP WORLD HOLDINGS	1.250	15,52		11,60	13.985	1.139	-4.726	-3.587	-20,4 %
FINVOLUTION ADR	3.000	4,90		6,80	19.676	863	5.498	6.361	47,8 %
FLATEX AG	2.000	11,17		14,87	29.730	0	7.390	7.390	33,1 %
FUTU HOLDINGS LTD ADR	450	54,63		83,64	36.302	1.443	12.591	14.034	63,0 %
GALAXY DIGITAL HOLDING	5.500	10,33		24,75	91.249	-763	53.164	52.401	134,9 %
GRAVITY SPONSORERED ADR	100	69,56		62,00	5.980	408	-729	-321	-5,1 %
GRIFOLS A	1.100	15,46		9,50	10.450	0	-6.551	-6.551	-38,5 %
HELLOFRESH	1.500	14,31		12,04	18.060	0	-3.405	-3.405	-15,9 %
HIMAX TECHNOLOGIES ADR	2.500	6,07		7,57	18.253	891	3.617	4.508	32,8 %
HIVE DIGITAL TECHNOLOGIES	2.750	4,53		3,13	8.295	731	-3.720	-2.989	-26,5 %
HUT8 CORP	1.000	13,34		23,87	23.026	783	10.159	10.943	90,6 %
IHUMAN ADR	2.000	3,07		1,76	3.395	360	-2.527	-2.167	-39,0 %
IMMERSION CORPORATION	1.600	7,06		8,95	13.804	663	2.909	3.572	34,9 %
INMODE LTD	500	22,24		17,19	8.290	653	-2.435	-1.783	-17,7 %
JUST EAT TAKEAWAY.COM NV	3.000	13,78		14,01	42.030	0	684	684	1,7 %
KE HOLDINGS	1.000	16,21		18,26	17.612	952	1.977	2.929	19,9 %
KINGSOFT CLOUD HOLDINGS ADR	1.600	3,78		8,40	12.963	355	7.130	7.485	136,6 %
NEW ORIENTAL EDUCATIO - SP ADR	500	73,28		60,04	28.954	2.151	-6.385	-4.234	-12,8 %

Evolución del año 2024 a 19 de diciembre

NOMBRE	Nº TÍTULOS	PRECIO 31/12/2023	PRECIO 31/12/2023 AJUSTADO	PRECIO 19/12/2024	EFECTIVO FINAL (€)	B/P(€)			
						DIVISA	Precio	TOTAL €	TOTAL %
ON SEMICONDUCTOR	200	83,53		64,80	12.500	981	-3.613	-2.632	-17,4 %
PDD HOLDINGS ADR	250	146,31		101,00	24.354	2.147	-10.925	-8.778	-26,5 %
QIFU TECHNOLOGY	1.250	15,82		37,91	45.706	1.161	26.632	27.793	155,2 %
REDCARE PHARMACY	100	131,60		134,80	13.480	0	320	320	2,4 %
SAGE GROUP PLC	1.600	11,73		13,06	25.271	1.082	2.574	3.657	16,9 %
SONOS	1.200	17,14		14,41	16.678	1.208	-3.160	-1.952	-10,5 %
STONECO LTD A	1.300	18,03		8,00	10.031	1.376	-12.576	-11.200	-52,8 %
STRATASYS	800	14,28		9,56	7.377	671	-3.642	-2.971	-28,7 %
TAIWAN SEMICONDUCTOR ADR	200	104,00		194,64	37.546	1.221	17.485	18.706	99,3 %
TECHNOGYM SPA	3.000	9,07		10,34	31.020	0	3.825	3.825	14,1 %
THUNDERBIRD ENTERTAINMENT GROUP	4.000	2,31		1,86	4.987	-124	-1.207	-1.331	-21,1 %
TILLY'S CLASS A	1.500	7,54		3,45	4.991	664	-5.917	-5.253	-51,3 %
UNITED MICROELECTRON ADR	1.400	8,46		6,52	8.804	695	-2.620	-1.924	-17,9 %
UP FINTECH HOLDING ADR	4.000	4,42		7,07	27.276	1.038	10.224	11.262	70,3 %
UPSTART HOLDINGS INC	300	40,86		67,23	19.453	720	7.630	8.350	75,2 %
VIPSHOP HOLDINGS	1.100	17,76		13,35	14.164	1.147	-4.679	-3.532	-20,0 %
XP CLASS A	1.200	26,07		12,10	14.005	1.837	-16.169	-14.332	-50,6 %
XPENG INC - ADR	850	14,59		12,71	10.420	728	-1.541	-813	-7,2 %
YELP INC	600	47,34		38,30	22.164	1.668	-5.231	-3.564	-13,9 %
YOUDAO INC	1.000	3,94		7,07	6.819	231	3.019	3.250	91,1 %
					971.943	40.867	56.771	97.638	

2) Valores que teníamos en cartera el 31/12/2023 y se han vendido en 2024

Acciones

NOMBRE	Nº TÍTULOS	PRECIO 31/12/2023	PRECIO 31/12/2023 AJUSTADO	PRECIO VENTA	EFECTIVO FINAL (€)	B/P(€)			
						DIVISA	Precio	TOTAL €	TOTAL %
DOUYU INTERNATIONAL ADR ANTES CONTRASPLIT	7.500	0,95		0,00	0	127	-6.581	-6.454	-100,0 %
STERLING CHECK	1.500	13,92		16,74	23.391	537	3.940	4.478	23,7 %
					23.391	664	-2.640	-1.976	

Evolución del año 2024 a 19 de diciembre

4) Valores que se han comprado en 2024 y no se han vendido en 2024

Acciones

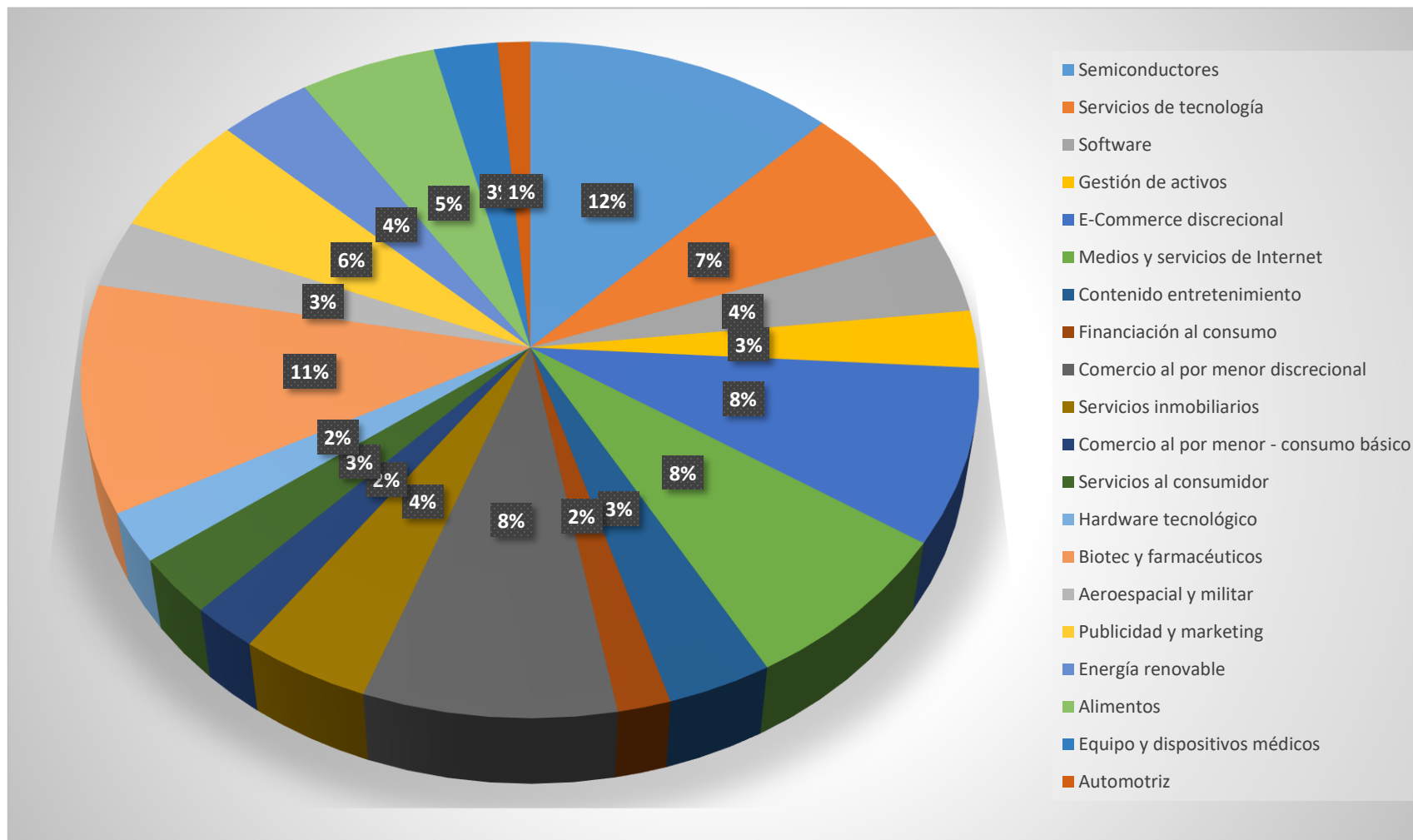
NOMBRE	Nº TÍTULOS	PRECIO COMPRA	PRECIO 31/12/2023 AJUSTADO	PRECIO 19/12/2024	EFECTIVO FINAL (€)	B/P(€)			
						DIVISA	Precio	TOTAL €	TOTAL %
DOUYU INTERNATIONAL ADR	750	0,00		11,12	8.044	0	8.044	8.044	-
FIRST ADVANTAGE	965	18,30		18,58	17.293	582	256	839	5,1 %
					25.337	582	8.300	8.883	

RENTA VARIABLE

Variación de precios RV(1+4)	106.521,34
Ventas RV (2+3)	-2.606,96
TOTAL	103.914

GVC Gaesco Crossover – Extreme World Growth RVI

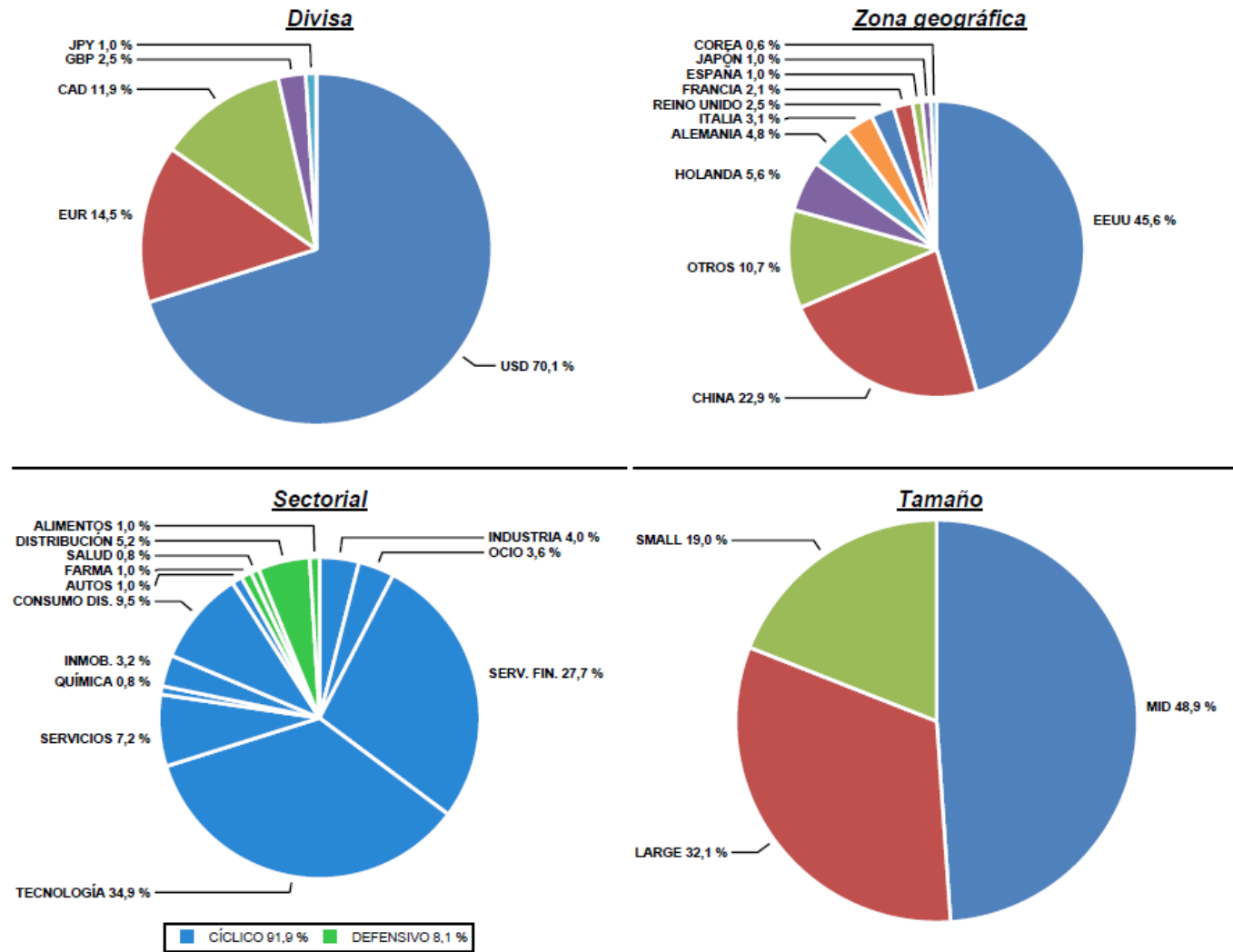
Composición Sectorial de la cartera



Extreme Growth: El principal riesgo está en el modelo de negocio.

Estrategias	Definición	Empresas	Ponderación
I	Growth Convencional	Alibaba, Applied Materials, Flatex De Giro, Hellofresh, Academy Sports, Block (digital payments), CAE (simulations), BASE (internet services), Grífols, Just eat Takeaway, Taiwan Semiconductors, Technogym	30% cartera
II	Growth Extremo	Bitfarms: Crypto Mining Cannaan: Supercomputing semiconductors Criteo: Marketing technology Dada Nexus: Delivery online Daqo: Polysilicon for photovoltaic products Darling Ingredients: Collect and recycle animal processing Digital Turbine: mobile services platform Douyu: Live games streaming Exp World Holdings: Cloud base agent owned real estate solutions Finvolution: Online consumer Finance platform Galaxy Digital: Merchant bank dedicated to digital assets Gravity: Online games	70% cartera

COMPOSICIÓN CARTERA RENTA VARIABLE



DISTRIBUCIÓN PATRIMONIO (TIPO ACTIVO)

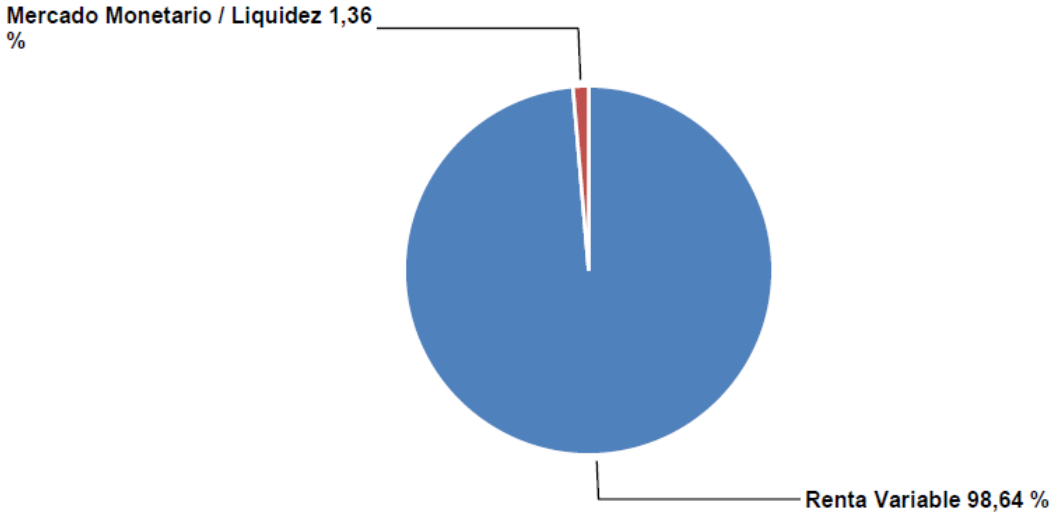
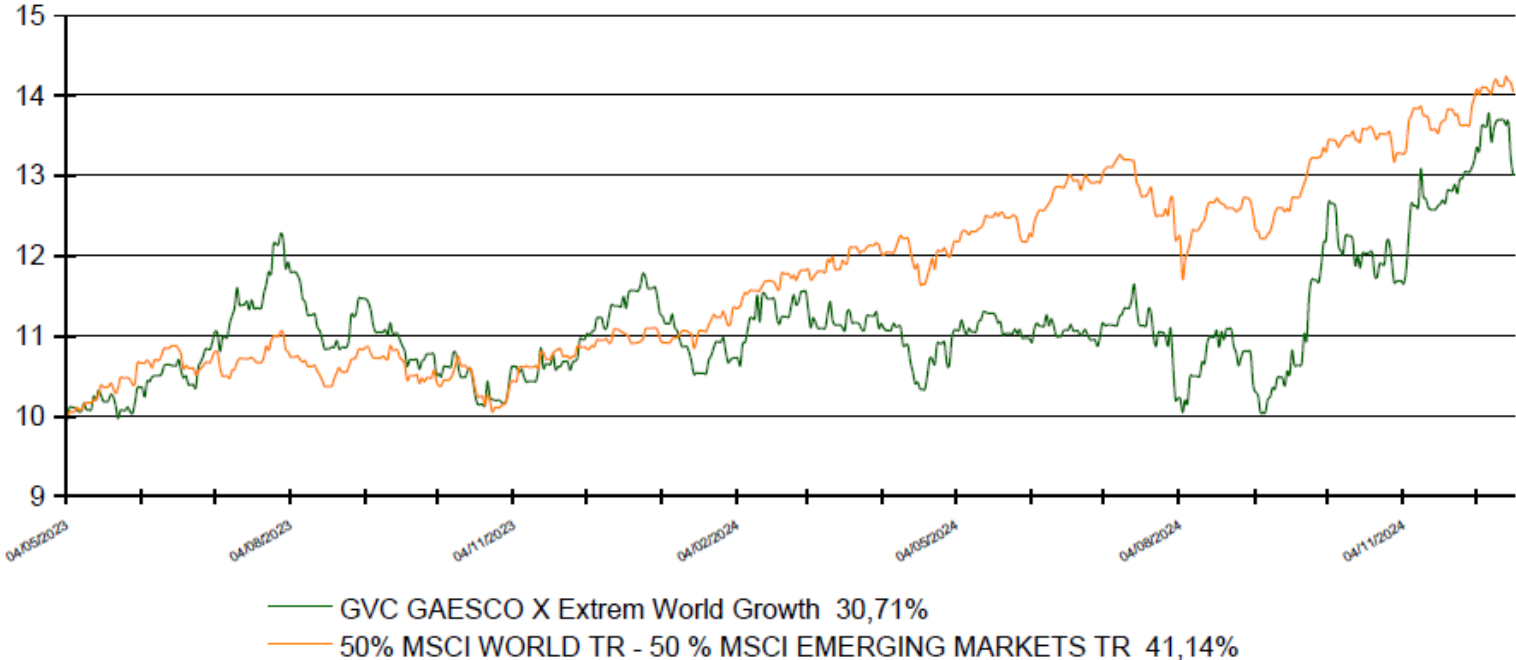


GRAFICO (BENCHMARK)

PERIODO MAYO DE 2023 - DICIEMBRE DE 2024



Más de 25 premios en los últimos 10 años: un reconocimiento de la estrategia y la filosofía de inversión

2022

Fondo: [GVC Gaesco Senior FP](#)
Premio: Expansión – Allfunds 2022
Categoría: Plan de pensiones multiactivo moderado

Fondo: [GVC Gaesco Value Minus Growth MN FI](#)
Fondo alternativo español más rentable 2022
Morningstar

Fondo: [GVC Gaesco 300 Places Worldwide, FI](#)
Rating Fundspeople 2022

Fondo: [GVC Gaesco Sostenible ISR, FI](#)
Rating Fundspeople 2022

Fondo: [GVC Gaesco Value Minus Growth MN FI](#)
Top 10 fonos de inversión más rentables 2022
Morningstar

2019

Fondo: [GVC Gaesco Constantfons FI](#)
Premio: Morningstar – Expansión
Categoría: Monetario

Fondo: [GVC Gaesco Oportunidades Empresas Inmobiliarias, FI](#)
Categoría: Top 20 de Fondos de Inversión españoles más rentables de 2019

2018

[GVC Gaesco Gestión, SGIC](#)
Premiada por European Funds Trophy como Mejor Gestora Española de su categoría

Fondo: [Pareturn GVC Gaesco Absolute Return Fund](#)
Sello Funds People en 2018 como producto destacado del año

2017

Fondo: [GVC Gaesco Small Caps, FI](#)
Categoría: Top 10 de Fondos de Inversión españoles más rentables de 2017

Fondo: [Bona-Renda, FI](#)
Categoría: Top 10 de Fondos de Inversión Españoles mixtos más rentables de 2017

Fondo: [GVC Gaesco TFT, FI](#)
Categoría: Fondo Sectorial Español más rentable de 2017

2015

Fondos:
[GVC Gaesco Small Caps, FI](#),
[GVC Gaesco Op. Empresas Inmobiliarias, FI](#)
[GVC Gaesco Japón, FI](#),
[GVC Gaesco 300 Places Worldwide, FI](#)

Categoría: Top 20 de Fondos de Inversión españoles más rentables de 2015



2013

Fondo: [GVC Gaesco Retorno Absoluto](#)
Premio: Lipper – Cinco Días
Categoría: RA Eur Riesgo Alto

Fondo: [IM 93 Renta, FI](#)
Premio: Morningstar – El Economista
Categoría: Mixto Flexible Euro

2011

Gestor: [Jaume Puig – Mejor Gestor de RV última década](#)
Premio: Interactive Data – Expansión XXV Aniversario Expansión
[GVC Gaesco Small Caps, FI](#)
Categoría: Renta Variable

2009

Fondo: [Bona Renda, FI](#)
Premio: Eurofunds Fundclass (Le Monde)
Categoría: Mixto Renta Variable

2008

Fondo: [Gaesco Fondo de Fondos, FI](#)
Premio: Eurofunds Fundclass (Le Monde)
Categoría: Renta Variable

Más de 25 premios en los últimos 10 años: un reconocimiento de la estrategia y la filosofía de inversión

2007

GVC Gaesco Gestión, SGIIIC

Premio: Eurofonds Fundclass (Le Monde)

Categoría: Todos los Fondos

Fondo: Gaesco Fondo de Fondos, FI

Premio: Eurofonds Fundclass (Le Monde)

Categoría: Renta Variable

Fondo: Catalunya Fons, FI

Premio: Eurofonds Fundclass (Le Monde)

Categoría: Mixto Renta Variable - España

Fondo: Catalunya Fons, FI

Premio: Eurofonds Fundclass (Le Monde)

Categoría: Mixto Renta Variable - Europa

2006

GVC Gaesco Gestión, SGIIIC

Premio: Lipper – Cinco Días

Categoría: Todos los Fondos

Fondo: Gaesco TFT, FI

Premio: Standard&Poor's – Expansión

Categoría: Renta Variable

Fondo: Gaesco Fondo de Fondos, FI

Premio: Morningstar – Intereconomía

Categoría: Renta Variable

Fondo: Cahispa Emergentes, FI

Premio: Morningstar – Intereconomía

Categoría: Renta Variable

Fondo: Bona Renda, FI

Premio: Standard&Poor's – Expansión

Categoría: Mixto Renta Variable

2004

GVC Gaesco Gestión, SGIIIC

Premio: Eurofonds Fund Class (Le Monde)

Categoría: Todos los Fondos

GVC Gaesco Gestión, SGIIIC

Premio: Standard&Poor's – Expansión

Categoría: Mejor Gestora de Renta Variable

Fondos:

Gaesco Small Caps, FI,

GaescoQuant, FI,

Gaesco Emergentfond, FI,

Gaesco Fondo de Fondos, FI,

Eurofondo, FI,

Bolsalider, FI,

Fondguissona, FI,

Gaesco TFT, FI,

Gaesco Multinacional, FI,

Cahispa Small Caps, FI,

Cahispa Eurovariable, FI,

Cahispa Emergentes, FI,

Cahispa Multifondo, FI

Fondo: Fonsglobal Renta, FI

Premio: Standard&Poor's – Expansión

Categoría: Mixto Renta Variable

Fondo: FonsManlleu Borsa, FI

Premio: Standard&Poor's – Expansión

Categoría: Mixto Renta Fija

2002

Fondo: Cahispa Renta, FI

Premio: Lipper – Cinco Días

Categoría: Mixto Renta Fija

2001

Fondo: Gaesco Fondo de Fondos, FI

Premio: Standard&Poor's – Expansión

Categoría: Renta Variable

Fondo: Cahispa Renta, FI

Premio: Standard&Poor's – Expansión

Categoría: Mixto Renta Fija



Aviso Legal

Este documento, así como los datos, opiniones, estimaciones, previsiones y recomendaciones contenidas en la misma, han sido elaborados por GVC Gaesco Gestión, S.G.I.I.C., S.A.U. (en adelante "GVC Gaesco Gestión"), con la finalidad de proporcionar información general a la fecha de emisión del informe y están sujetos a cambio sin previo aviso.

GVC Gaesco Gestión no asume compromiso alguno de comunicar dichos cambios ni de actualizar el contenido del presente documento. GVC Gaesco Gestión considera que la información y/o las interpretaciones, estimaciones y/u opiniones relacionadas con los instrumentos financieros y/o emisores de los cuales trata este documento, están basados en fuentes que se consideran fiables y de reconocido prestigio, disponibles para el público en general. GVC Gaesco Gestión no garantiza la precisión, integridad, corrección o el carácter completo de dichas fuentes, al no haber sido objeto de verificación independiente por parte de GVC Gaesco Gestión y, en cualquier caso, los receptores de este documento no deberán confiar exclusivamente en el mismo, antes de llevar a cabo una decisión de inversión.

La información contenida en el presente documento hace o puede hacer referencia a rendimientos pasados o a datos sobre rendimientos pasados de instrumentos financieros, índices financieros, medidas financieras o servicios de inversión, en consecuencia, el inversor es advertido de manera general de que dichas referencias a rendimientos pasados no son, ni pueden servir, como indicador fiable de posibles resultados futuros, ni como garantía de alcanzar tales resultados.

Ni el presente documento, ni su contenido, constituyen una oferta, invitación o solicitud de compra, venta o suscripción de valores o de otros instrumentos o de realización o cancelación de inversiones, ni pueden servir de base para ningún contrato, compromiso o decisión de ningún tipo. Los comentarios que figuran en este documento tienen una finalidad meramente divulgativa y no pretenden ser, no son y no pueden considerarse en ningún caso asesoramiento en materia de inversión ni ningún otro tipo de asesoramiento.

El inversor que tenga acceso al presente documento debe ser consciente de que los valores, instrumentos o inversiones a que el mismo se refiere pueden no ser adecuados para sus objetivos específicos de inversión, su posición financiera o su perfil de riesgo ya que no han sido tomadas en consideración para la elaboración del presente informe, por lo que debe adoptar sus propias decisiones de inversión teniendo en cuenta dichas circunstancias y procurándose el asesoramiento específico y especializado que pueda ser necesario.

GVC Gaesco Gestión no asume responsabilidad alguna por cualquier pérdida, directa o indirecta, que pudiera resultar del uso de este documento o de su contenido. El inversor debe tener en cuenta que la evolución pasada de los valores o instrumentos o los resultados históricos de las inversiones, no garantizan la evolución o resultados futuros.

El precio de los valores o instrumentos o los resultados de las inversiones pueden fluctuar en contra del interés del inversor e incluso suponerle la pérdida de la inversión inicial. Es posible que entre la información contenida en el presente documento existan datos o referencias basadas o que puedan basarse en cifras expresadas en una divisa distinta de la utilizada en el Estado Miembro de residencia de los destinatarios o receptores posibles del presente documento. En tales casos, es necesario advertir de forma general que cualquier posible cambio al alza o a la baja en el valor de la divisa utilizada como base de dichas cifras puede provocar directa o indirectamente alteraciones (incrementos o disminuciones) de los resultados de los instrumentos financieros y/o servicios de inversión a los que hace referencia la información contenida en el presente documento.

GVC Gaesco Gestión o cualquier otra entidad del Grupo GVC Gaesco, así como sus respectivos directores o empleados, pueden tener una posición en cualquiera de los valores o instrumentos a los que se refiere el presente documento, directa o indirectamente, o en cualesquiera otros relacionados con los mismos; pueden negociar con dichos valores o instrumentos, por cuenta propia o ajena, proporcionar servicios de asesoramiento u otros servicios al emisor de dichos valores o instrumentos, a empresas relacionadas con los mismos o a sus accionistas, directivos o empleados y pueden tener intereses o llevar a cabo cualesquiera transacciones en dichos valores o instrumentos o inversiones relacionadas con los mismos, con carácter previo o posterior a la publicación del presente informe, en la medida permitida por la ley aplicable.

Los empleados de GVC Gaesco Gestión u otra entidad del Grupo GVC Gaesco pueden proporcionar comentarios de mercado, verbalmente o por escrito, o estrategias de inversión a los clientes que reflejen opiniones contrarias a las expresadas en el presente documento; asimismo GVC Gaesco Gestión o cualquier otra entidad del Grupo GVC Gaesco puede adoptar decisiones de inversión por cuenta propia que sean inconsistentes con las recomendaciones contenidas en el presente documento. Ninguna parte de este documento puede ser (i) copiada, fotocopiada o duplicada en ningún modo, forma o medio (ii) redistribuida o (iii) citada, sin el permiso previo por escrito de GVC Gaesco Gestión. Ninguna parte de este informe podrá reproducirse, llevarse o transmitirse a aquellos Países (o personas o entidades de los mismos) en los que su distribución pudiera estar prohibida por la normativa aplicable. El incumplimiento de estas restricciones podrá constituir infracción de la legislación de la jurisdicción relevante.

Aviso Legal

Se encuentra a disposición de los usuarios en la Web un informe completo para cada Fondo de Inversión en el que podrá encontrar, entre otras, información respecto a rentabilidades históricas obtenidas con anterioridad a un cambio sustancial de la política de inversión de la IIC, series de rentabilidades históricas anualizadas, detalle de los riesgos asociados a la inversión en IIC, Los fondos de inversión implican determinados riesgos (de mercado, de crédito, de liquidez, de divisa, de tipo de interés, etc.), todos ellos detallados en el Folleto y en el documento de Datos Fundamentales para el Inversor (DFI). La naturaleza y el alcance de los riesgos dependerán del tipo de fondo, de sus características individuales, de la divisa y de los activos en los que se invierta el patrimonio del mismo. En consecuencia, la elección entre los distintos tipos de fondos debe hacerse teniendo en cuenta el deseo y la capacidad de asumir riesgos del inversor, así como sus expectativas de rentabilidad y su horizonte temporal de inversión.

La información contenida en el site tiene finalidad meramente ilustrativa y no constituye ni una oferta de productos y servicios, ni una recomendación u oferta de compra o de venta de valores ni de ningún otro producto de inversión, ni un elemento contractual. Tampoco supone asesoramiento legal, fiscal, ni de otra clase y su contenido no debe servir al usuario para tomar decisiones o realizar inversiones. Los fondos de inversión pueden ser productos de riesgo elevado y que no resultan adecuados para todos los clientes, por consiguiente, no pretende inducir al usuario a operaciones inadecuadas mediante la puesta a su disposición de servicios o accesos a operaciones y mercados que no responden a su perfil de riesgo. Las rentabilidades pasadas no garantizan en modo alguno los resultados futuros. La tributación de los rendimientos obtenidos por partícipes dependerá de la legislación fiscal aplicable a su situación personal y puede variar en el futuro.

Datos del Fondo GVC Gaesco Crossover – Extreme World Growth RVI, FI; ISIN: ES0143562470; Entidad Gestora: GVC Gaesco Gestión, SGIC, SA; Entidad Depositaria: BNP PARIBAS; Entidad Comercializadora: GVC Gaesco Valores S.V., S.A. Perfil de riesgo: 6/7 Este número indica el riesgo del producto, donde 1/7 representa el riesgo más bajo y 7/7 el riesgo más alto. [Acceder a DFI](#).