



I.M. 93 Renta , FI

17/02/25

Gestor: Jaume Puig,

3/7 Este número indica el riesgo del product, donde 1/7 el nivel representa el riesgo más bajo y 7/7 el riesgo más alto.

GAMA DE FONDOS DE INVERSIÓN GVC GAESCO

RENTA VARIABLE

- Bolsalíder, FI
- Dividend Focus, FI
- Emergentfond, FI
- Europa, FI
- Fondo de Fondos, FI
- Japón, FI
- Multinacional, FI
- Small Caps, FI
- Paretun GVC Gaesco Euro
- Small Caps Equity Fund *
- Paretun GVC Gaesco 300 Places Global Equity Fund*
- Paretun GVC Gaesco Columbus European Mid Cap Equity Fund*
- T.F.T., FI
- Oportunidad Inmobiliarias, FI
- 300 Places Worldwide, FI
- 1K+ Renta Variable, FI
- Global Equity Value Plus, FI
- Global Equity DS, FI
- GVC Gaesco Columbus European Fund
- FinancialFond, FI

RENTA FIJA

- Renta Fija, FI
- Renta Fija Flexible, FI
- GVC Gaesco Asian Fixed Income, FI
- GVC Gaesco Renta Fija Horizonte 2027, FI
- GVC Gaesco Renta Fija Horizonte 2028, FI

RETORNO ABSOLUTO

- Patrimonialista, FI
- Retorno Absoluto, FI
- Value Minus Growth Market Neutral, FI
- Paretun GVC Gaesco Patrimonial Fund *
- Paretun GVC Gaesco Absolute Return Fund *
- Fonradar Internacional, FI
- Tramontana Retorno Absoluto

GLOBAL

- IM 93 Renta, FI
- FonsVila-Real, FI

MERCADO MONETARIO

- GVC Gaesco Constantfons, FI
- GVC Gaesco FondTesoro, FI

MIXTOS

- Bona Renda, FI
- Novafondisa, FI
- Renta Valor, FI
- Sostenible ISR, FI
- Blue Chips RVMI, FI
- Blue Chips RFMI, FI
- Multigestión Crecimiento, FI
- Multigestión Equilibrio, FI
- Robust Renta Variable Mixta Internacional, FI
- Fonsglobal Renta, FI

FONDOS DE TERCEROS

- GVC Gaesco gestiona Fondos de Inversión para varias Entidades Financieras

1er Fondo de Fondos registrado en la CNMV (1997): GVC Gaesco Fondo de Fondos, FI
 5º Fondo de Inversión con más historia de España (1986): GVC Gaesco Renta Fija, FI

Adicionalmente, GVC Gaesco Gestión, SGIC gestiona Fondos para varias Entidades Financieras.

Fondo de Inversión por compartimentos GVC Gaesco Crossover, FI : 18 Compartimentos

RENTA VARIABLE

- RV Zona Euro
- Extreme World Growth
- M&S Quality
- US Growth

RETORNO ABSOLUTO

- BDS Global Income

GLOBAL

- Global Currency Hedged
- Momentum Equity + Commodity + Volatility
- Momentum RV+RF
- Geopolitical Hedging

MIXTOS

- 50 RVME (30%- 50% RV)
- Fundaquant 75 RVME (50% - 75% RV)
- Situaciones Especiales Euro 75% (30%-75%)
- GARP RVMI (30%-75% RV)
- VOA Mixto Internacional RVMI (30%-75%)
- Momentum RFME (0%-30%)
- Government Mixto Internacional (0%-30% RV)
- Corporate Mixto Internacional (0%-30% RV)
- Inflation Pill RVMI (30% - 75% RV)

PROCESO DE INVERSIÓN



CONSTRUCCIÓN DE LA CARTERA

Identificación de Empresas

Análisis Cualitativo

Valoración Fundamental

Client Experience

Construcción de la Cartera

- Gestión "Bottom Up" con un enfoque "Buy @Hold"
- Maximización del descuento fundamental de la cartera
- Carteras concentradas de 30 a 60 empresas
- Baja rotación
- Gestión activa: Tracking error amplios
- Monitorización permanente de la cartera
- Test de liquidez de la cartera*: **Días en liquidar el 99% de la cartera: 1,65 días**

Tres IICs con Renta Variable Fundamental & Cuantitativo	Categoría	Inversión en Renta variable s/ folleto	% inversión Actual en RV
IM Renta 93 Renta	Global	0% a 100%	Rango medio/bajo (30%)
GVC Gaesco Crossover 50 RVME	Mixto RV	30% a 50%	Rango alto (50%)
GVC Gaesco Crossover Fundaquant 75 RVME	Mixto RV	50% a 75%	Rango alto (70%)

Categoría: GLOBAL

Benchmark: Eurostoxx 50 Net Total Return Index (EUR); S&P Net Total Return (EUR) y Euribor a 12 meses

Cartera de Renta Variable: De 0% a 100%

Inversión en Renta Variable: Mayoritariamente países OCDE

Sesgo de tamaño: Mayoritariamente elevada capitalización

Sesgo estilo RV: Fundamental & Cuantitativo

Inversión en IICs: Hasta un 50%

Inversión en Emergentes: Menor de un 15%

Perfil de Riesgo (PRIIPS) de 1 a 7: 3

Plazo indicativo de la inversión: 5 años

Cartera de Renta Fija: De 0% a 100%

Emisores: Públicos y privados

Límite de Rating: Investment Grade (Entre BBB- y BBB+ máximo de un 25%)

Duración Media Cartera: Inferior a 2 años

Límite inversión en depósitos bancarios: 20%

Derivados: SI

ESG: Artículo 6

Clase Acciones	Importe Mínimo a invertir (EUR)	Tasa de Gestión Directa
A	0	1,35%
P	300.000	1,00%
I	1.000.000	0,75%
E	3.000.000 e institucional	0,35%

EVOLUCIÓN DE PATRIMONIO-VALOR LIQUIDATIVO

CLASE E

EVOLUCIÓN PATRIMONIO GESTIONADO 2025

	31/12/2024	31/01/2025	VARIACIÓN en euros	VARIACIÓN en %
	59.729.399	60.592.005	862.606	1,44

EVOLUCIÓN VALOR LIQUIDATIVO 2025

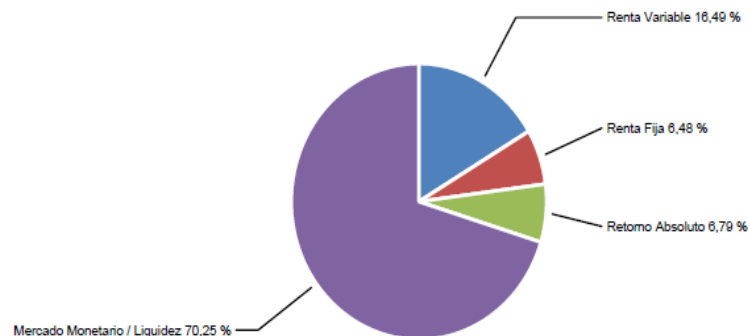
	31/12/2024	31/01/2025	VARIACIÓN en %
	14,908	15,123	1,44

clase A	
Rentabilidad	1,36
Total patrimonio	302.946,85
Total participaciones	20.511,1123
Valor liquidativo	14,7698888377

clase E	
Rentabilidad	1,44
Total patrimonio	60.592.004,94
Total participaciones	4.006.567,2927
Valor liquidativo	15,1231716610

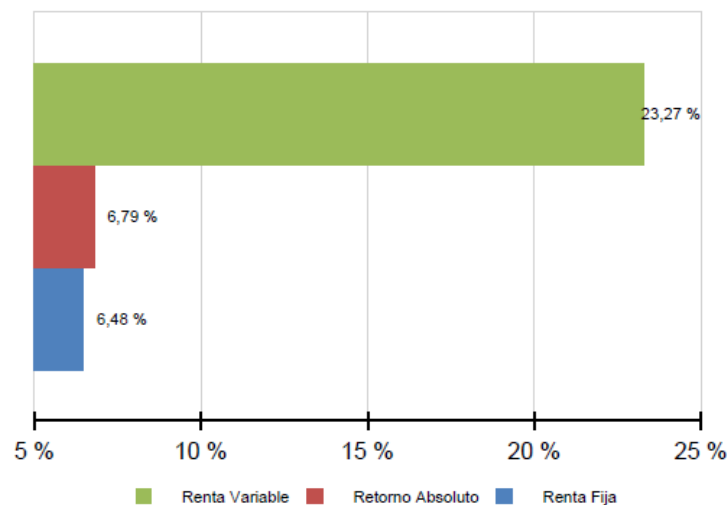
1,74% a fecha 13/2/2025

DISTRIBUCIÓN PATRIMONIO (TIPO PRODUCTO)



Mercado Monetario / Liquidez	70,25 %
VALORES	66,01 %
Tesorería / op. pendientes liquidar	4,25 %
Renta Variable	16,49 %
VALORES	8,79 %
IIC	7,70 %
Retorno Absoluto	6,79 %
IIC	6,79 %
Renta Fija	6,48 %
IIC	5,49 %
VALORES	0,99 %

DISTRIBUCIÓN EXPOSICIÓN MERCADO (TIPO DE ACTIVO) 36,53 %



VARIACIÓN PATRIMONIAL

PATRIMONIO 31/12/2024							60.034.051	
+ Suscripciones/- Reembolsos							-5.828	
+ Rendimientos							899.545	
	VARIACIÓN PRECIOS				Total	INGRESOS FINANC.	OTROS	TOTAL
	Cartera	Ventas	Precio	Divisa				
RENDA VARIABLE	416.484	34.787	463.186	-11.916	451.270	6.690		457.960
VALORES	235.158	34.787	281.860	-11.916	269.945			
CÍCLICO					299.101			
DEFENSIVO					-29.156			
SMALL,MID					167.918			
LARGE					102.027			
IIC	181.326		181.326		181.326			
RENDA FIJA	52.926				52.926	481		53.407
VALORES	4.026		4.026		4.026			
IIC	48.900				48.900			
RETORNO ABSOLUTO	222.301	65.889			288.190			288.190
IIC	158.157				158.157			
PATRIMONIALISTA	69.370				69.370			
CCCP	10.393	3.712			14.105			
PERSISTENCIA	-15.620	62.177			46.557			
MERCADO MONETARIO					74.009	24.787		98.796
OTROS					122	1.070		1.192
TOTAL RENDIMIENTOS					866.517	33.028		899.545
- Gastos gestión corriente y servicios exteriores						-24.061		
Comisión de gestión					-18.208			
Comisión Depositario					-5.128			
Otros serv. exteriores					-725			
- Impuesto Sobre Sociedades								-8.755
PATRIMONIO 31/01/2025							60.894.952	

1) Valores que teníamos en cartera a 31/12/2024 y no se han vendido en 2025

Acciones

NOMBRE	Nº TÍTULOS	PRECIO 31/12/2024	PRECIO 31/12/2024 AJUSTADO	PRECIO 31/01/2025	EFECTIVO FINAL (€)	DIVISA	B/P(€)		TOTAL %
							Precio	TOTAL €	
ABRDN PLC	112.406	1,41		1,55	207.980	-2.177	18.278	16.101	8,4 %
AVOLTA AG	16.000	36,34		41,42	701.276	-4.367	86.009	81.642	13,2 %
BEKAERT	6.000	33,46		33,78	202.680	0	1.920	1.920	1,0 %
CORTICEIRA AMORIM	30.000	8,05		8,45	253.500	0	12.000	12.000	5,0 %
DECEUNINCK NV	87.500	2,43		2,34	204.750	0	-7.875	-7.875	-3,7 %
DEUTSCHE BANK	26.250	16,64		18,94	497.175	0	60.375	60.375	13,8 %
EDAG ENGINEERING GROUP AG	37	7,04		6,60	244	0	-16	-16	-6,3 %
JC DECAUX	30.000	15,16		16,17	485.100	0	30.300	30.300	6,7 %
MEDTRONIC PLC	4.000	79,88		90,82	350.268	-387	42.193	41.806	13,6 %
NEXT GEOSOLUTION EUROPE SPA	22.400	8,32		8,83	197.792	0	11.424	11.424	6,1 %
RYANAIR HOLDING	40.000	19,07		20,35	814.000	0	51.400	51.400	6,7 %
SIXT SE - PEF	1.500	57,90		59,30	88.950	0	2.100	2.100	2,4 %
SOLAR PROFIT (PROFITHOL)	3.201	0,52		0,62	1.985	0	320	320	19,2 %
TALGO	66.857	3,36		3,90	260.742	0	36.103	36.103	16,1 %
TELEFONICA	100.000	3,94		3,94	393.500	0	-200	-200	-0,1 %
TEVA PHARMACEUTICAL-ADR	25.000	22,04		17,73	427.373	-667	-103.890	-104.557	-19,7 %
VODAFONE GROUP PLC	205.332	0,68		0,69	168.612	-1.924	933	-992	-0,6 %
WEST JAPAN RAILWAY CO	5.400	2.797,00		2.863,00	96.140	1.091	2.216	3.307	3,6 %
					5.352.067	-8.431	243.589	235.158	

IICs

NOMBRE	Nº TÍTULOS	PRECIO 31/12/2024	PRECIO 31/12/2024 AJUSTADO	PRECIO 31/01/2025	EFECTIVO FINAL (€)	DIVISA	B/P(€)		TOTAL %
							Precio	TOTAL €	
GVC GAESCO ZEBRA US SMALL CAP LOW POP E FUND	9.815	109,94		113,17	1.110.758	0	31.729	31.729	2,9 %
PARETURN GVCGAESCO EUR SMALL CAPS EQUITY CLASS I FUND	14.000	244,72		255,40	3.575.765	0	149.597	149.597	4,4 %
					4.686.523	0	181.326	181.326	

2) Valores que teníamos en cartera el 31/12/2024 y se han vendido en 2025

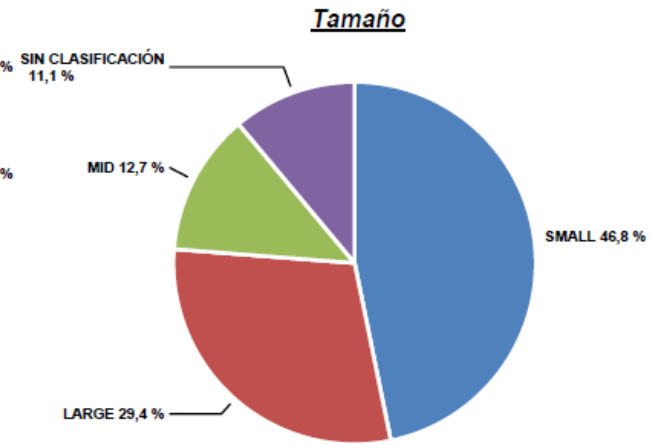
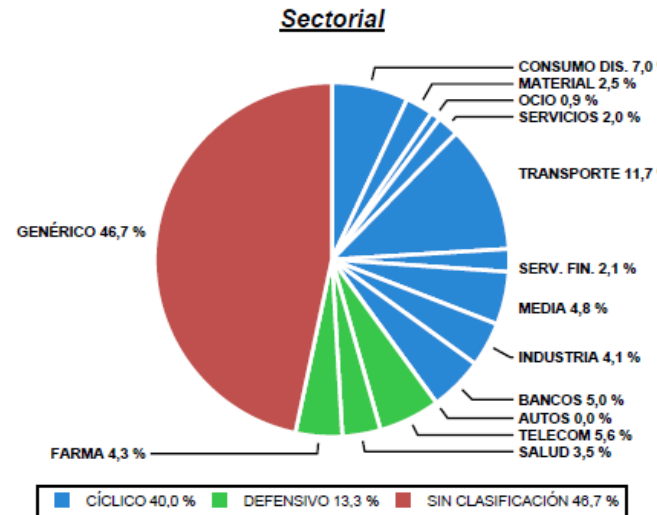
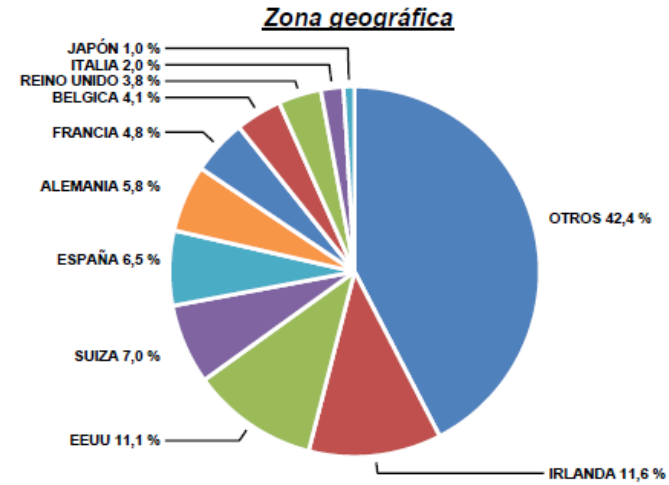
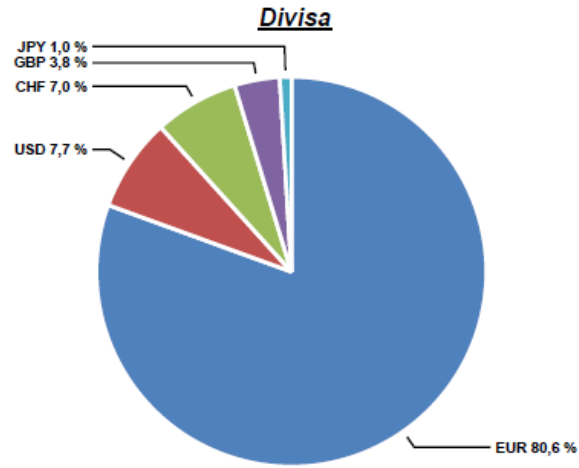
Acciones

NOMBRE	Nº TÍTULOS	PRECIO 31/12/2024	PRECIO 31/12/2024 AJUSTADO	PRECIO VENTA	EFECTIVO FINAL (€)	B/P(€)		TOTAL €	TOTAL %
						DIVISA	Precio		
MEDTRONIC PLC	3.500	79,88		91,35	304.691	-3.485	38.272	34.787	12,9 %
					304.691	-3.485	38.272	34.787	

3) Valores que se han comprado y vendido en 2025

4) Valores que se han comprado en 2025 y no se han vendido en 2025

COMPOSICIÓN CARTERA RENTA VARIABLE



■ CÍCLICO 40,0 % ■ DEFENSIVO 13,3 % ■ SIN CLASIFICACIÓN 46,7 %

% Renta Variable Directa **8,8%**

Número de Holdings	18
UTA (0 al 10)	7,5

Sectores	% Patrimonio	Núm. Empresas
Industrial	2,6%	5
Consumo Discrecional	1,64%	4
Telecom	0,9%	2
Bancos	0,8%	1
Media	0,8%	1
Farmacéutico	0,70%	1
Salud	0,6%	1
Materiales	0,4%	1
Servicios Financieros	0,3%	1
Energía	0,00%	1

Puntuación (de 0 a 10)

Value/Growth	4,93
Small/Large	6,18

Países	% Patrimonio	Núm. Empresas
Irlanda	1,9%	2
Suiza	1,15%	2
España	1,1%	3
Alemania	1,0%	2
Francia	0,8%	1
Israel	0,7%	1
Belgica	0,67%	2
Reino Unido	0,6%	2
Portugal	0,42%	1
Italia	0,3%	1
Japón	0,2%	1

RENDA FIJA

1) Deuda que teníamos en cartera a 31/12/2024 y no se han vendido en 2025

				B/P(€)			
Nominal	Efectivo 31/12/2024 sin cupón corrido	Efectivo 31/01/2025 sin cupón corrido	Divisa	Precio	TOTAL €	TOTAL %	

2) Deuda que teníamos en cartera el 31/12/2024 y se ha amortizado en 2025

				B/P(€)			
Nominal	Efectivo 31/12/2024 sin cupón corrido	Efectivo 31/01/2025 sin cupón corrido	Divisa	Precio	TOTAL €	TOTAL %	

3) Deuda que teníamos en cartera el 31/12/2024 y se ha vendido en 2025

				B/P(€)			
Nominal	Efectivo 31/12/2024 sin cupón corrido	Efectivo venta sin cupón corrido	Divisa	Precio	TOTAL €	TOTAL %	

4) Deuda que se ha comprado en 2025 y no se ha vendido en 2025

				B/P(€)			
Nominal	Efectivo compra sin cupón corrido	Efectivo 31/01/2025 sin cupón corrido	Divisa	Precio	TOTAL €	TOTAL %	
INMOBILIARIA COLONIAL 3,25% 22/1/30	600.000	596.382	600.408	0	4.026	4.026	0,7 %
				0	4.026	4.026	

5) Deuda comprada y vendida en 2025

				B/P(€)			
Nominal	Efectivo compra sin cupón corrido	Efectivo venta sin cupón corrido	Divisa	Precio	TOTAL €	TOTAL %	

RETORNO ABSOLUTO

6) IIC

NOMBRE	B/P(€)		TOTAL (€)
	POSICIÓN CARTERA	POSICIONES CERRADAS	
GVC GAESCO VALUE MINUS GROWTH MN CLASE I	22.198	0	22.198
PARETURN GVCGAESCO RETORNO ABSOLUTO CLASS I FUND	135.959	0	135.959
	158.157	0	158.157

7) PATRIMONIALISTA

NOMBRE	B/P(€)		TOTAL (€)
	POSICIÓN CARTERA	POSICIONES CERRADAS	
ISHARES RUSSELL 1000 VALUE INDEX ETF	6.544	0	6.544
ISHARES S&P GLOBAL HEALTHCARE ETF	4.945	0	4.945
ISHARES S&P GLOBAL TECHNOLOGY SECTOR INDEX ETF	-1.290	0	-1.290
ISHARES S&P GLOBAL TELECOMM ETF	8.190	0	8.190
ISHARES S&P SMALL CAP 600 ETF	4.446	0	4.446
ISHARES STOXX EUROPE 600 DE ETF	7.579	0	7.579
LYXOR MSCI EMU SMALL CAP ETF	3.292	0	3.292
LYXOR MSCI EMU VALUE DR ETF	8.946	0	8.946
NEXT FUNDS TOPIX EXCHANGE TRADED ETF	1.613	0	1.613
SPDR DJ GLOBAL TITANS ETF	15.797	0	15.797
SPDR TRUST SERIES 1 ETF	7.957	0	7.957
VARGUARD EMERGING MARKET ETF	1.352	0	1.352
	69.370	0	69.370

8) CCCP

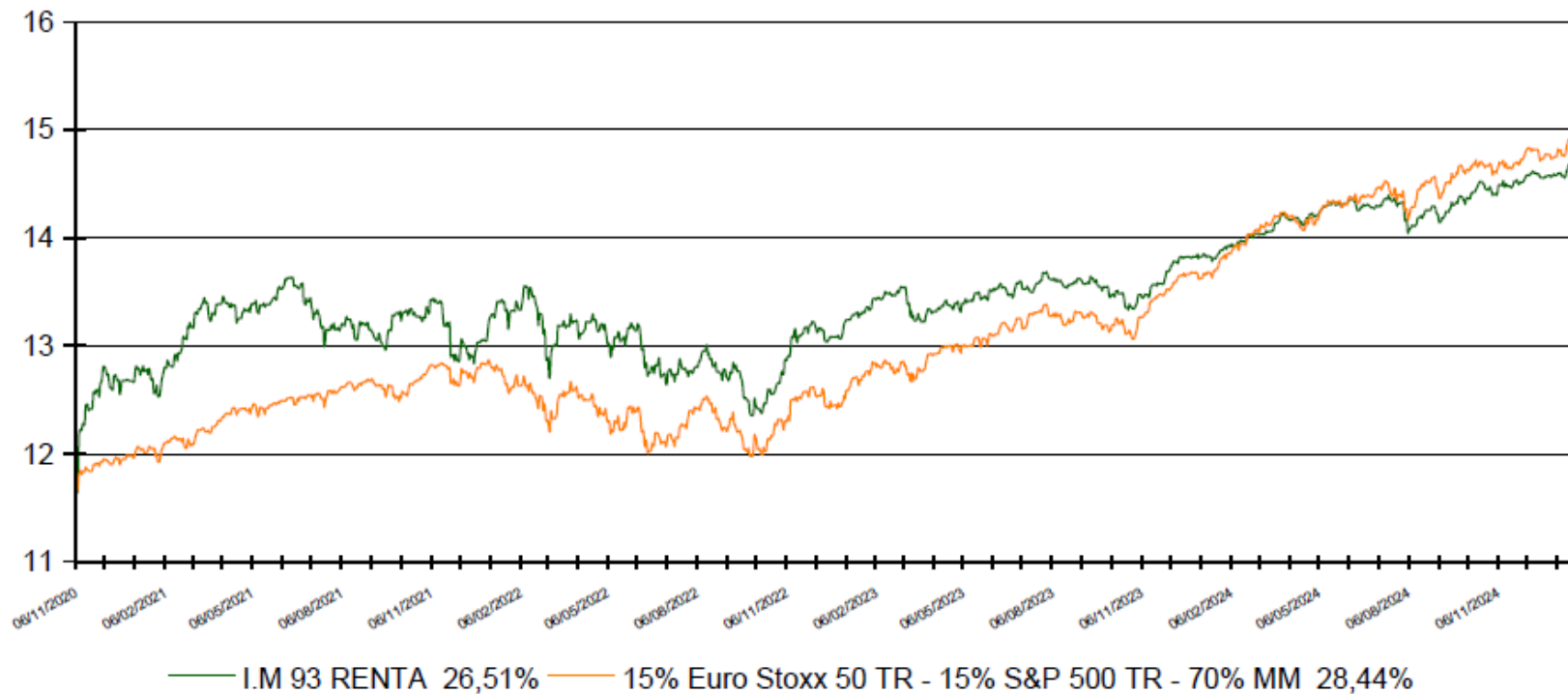
NOMBRE	B/P(€)		TOTAL (€)
	POSICIÓN CARTERA	POSICIONES CERRADAS	
NASDAQ100 MICRO	783	2.770	3.554
SP500 MICRO	9.609	942	10.551
	10.393	3.712	14.105

9) PERSISTENCIA

NOMBRE	B/P(€)		TOTAL (€)
	POSICIÓN CARTERA	POSICIONES CERRADAS	
IBEX-35 INDEX	0	8.287	8.287
MINI S&P 500 INDEX	-15.620	53.890	38.271
	-15.620	62.177	46.557

GRAFICO (BENCHMARK)

PERIODO NOVIEMBRE DE 2020 - ENERO DE 2025



2022

Fondo: **GVC Gaesco Senior FP**
Premio: Expansión – Allfunds 2022
Categoría: Plan de pensiones multiactivo moderado

Fondo: **GVC Gaesco Value Minus Growth MN FI**
Fondo alternativo español más rentable 2022 Morningstar

Fondo: **GVC Gaesco 300 Places Worldwide, FI**
Rating Fundspeople 2022

Fondo: **GVC Gaesco Sostenible ISR, FI**
Rating Fundspeople 2022

Fondo: **GVC Gaesco Value Minus Growth MN FI**
Top 10 fonos de inversión más rentables 2022 Morningstar

2019

Fondo: **GVC Gaesco Constantfons FI**
Premio: Morningstar – Expansión
Categoría: Monetario

Fondo: **GVC Gaesco Oportunidades Empresas Inmobiliarias, FI**
Categoría: Top 20 de Fondos de Inversión españoles más rentables de 2019

2017

Fondo: **GVC Gaesco Small Caps, FI**
Categoría: Top 10 de Fondos de Inversión españoles más rentables de 2017

Fondo: **Bona-Renda, FI**
Categoría: Top 10 de Fondos de Inversión Españoles mixtos más rentables de 2017

Fondo: **GVC Gaesco TFT, FI**
Categoría: Fondo Sectorial Español más rentable de 2017

2018

GVC Gaesco Gestión, SGIC
Premiada por European Funds Trophy como Mejor Gestora Española de su categoría

Fondo: **Pareturn GVC Gaesco Absolute Return Fund**
Sello Funds People en 2018 como producto destacado del año

2015

Fondos:
GVC Gaesco Small Caps, FI,
GVC Gaesco Op. Empresas Inmobiliarias, FI
GVC Gaesco Japón, FI,
GVC Gaesco 300 Places Worldwide, FI

Categoría: Top 20 de Fondos de Inversión españoles más rentables de 2015

2013

Fondo: **GVC Gaesco Retorno Absoluto**
Premio: Lipper – Cinco Días
Categoría: RA Eur Riesgo Alto

Fondo: **IM 93 Renta, FI**
Premio: Morningstar – El Economista
Categoría: Mixto Flexible Euro

2011

Gestor: **Jaume Puig – Mejor Gestor de RV última década**
Premio: Interactive Data – Expansión XXV Aniversario Expansión
GVC Gaesco Small Caps, FI
Categoría: Renta Variable

2009

Fondo: **Bona Renda, FI**
Premio: Eurofunds Fundclass (Le Monde)
Categoría: Mixto Renta Variable

2008

Fondo: **Gaesco Fondo de Fondos, FI**
Premio: Eurofunds Fundclass (Le Monde)
Categoría: Renta Variable



CincoDías

Interactive Data

Expansión



STANDARD & POOR'S

MORNINGSTAR

LIPPER

intereconomía

EUROFONDS

2007

Fondo: **Gaesco Gestión, SGIC**

Premio: Eurofunds Fundclass (Le Monde)

Categoría: Todos los Fondos

Fondo: **Gaesco Fondo de Fondos, FI**

Premio: Eurofunds Fundclass (Le Monde)

Categoría: Renta Variable

Fondo: **Catalunya Fons, FI**

Premio: Eurofunds Fundclass (Le Monde)

Categoría: Mixto Renta Variable - España

Fondo: **Catalunya Fons, FI**

Premio: Eurofunds Fundclass (Le Monde)

Categoría: Mixto Renta Variable - Europa

2006

Fondo: **GVC Gaesco Gestión, SGIC**

Premio: Lipper - Cinco Días

Categoría: Todos los Fondos

Fondo: **Gaesco TFT, FI**

Premio: Standard&Poor's - Expansión

Categoría: Renta Variable

Fondo: **Gaesco Fondo de Fondos, FI**

Premio: Morningstar - Intereconomía

Categoría: Renta Variable

Fondo: **Cahispa Emergentes, FI**

Premio: Morningstar - Intereconomía

Categoría: Renta Variable

Fondo: **Bona Renda, FI**

Premio: Standard&Poor's - Expansión

Categoría: Mixto Renta Variable

2004

Fondo: **GVC Gaesco Gestión, SGIC**

Premio: Eurofunds Fund Class (Le Monde)

Categoría: Todos los Fondos

Fondo: **GVC Gaesco Gestión, SGIC**

Premio: Standard&Poor's - Expansión

Categoría: Mejor Gestora de Renta Variable

Fondos:

Gaesco Small Caps, FI,

GaescoQuant, FI,

Gaesco Emergentfond, FI,

Gaesco Fondo de Fondos, FI,

Eurofondo, FI,

Bolsalider, FI,

Fondguissona, FI,

Gaesco TFT, FI,

Gaesco Multinacional, FI,

Cahispa Small Caps, FI,

Cahispa Eurovariable, FI,

Cahispa Emergentes, FI,

Cahispa Multifondo, FI

Fondo: **Fonglobal Renta, FI**

Premio: Standard&Poor's - Expansión

Categoría: Mixto Renta Variable

Fondo: **FonsManlleu Borsa, FI**

Premio: Standard&Poor's - Expansión

Categoría: Mixto Renta Fija

2002

Fondo: **Cahispa Renta, FI**

Premio: Lipper - Cinco Días

Categoría: Mixto Renta Fija

2001

Fondo: **Gaesco Fondo de Fondos, FI**

Premio: Standard&Poor's - Expansión

Categoría: Renta Variable

Fondo: **Cahispa Renta, FI**

Premio: Standard&Poor's - Expansión

Categoría: Mixto Renta Fija



CincoDías

Interactive Data

Expansión

Funds people

STANDARD & POOR'S

MORNINGSTAR

LIPPER

intereconomía

EUROFONDS

| DISCLAIMER, CONSIDERACIONES LEGALES Y DEFINICIONES

Este documento, así como los datos, opiniones, estimaciones, previsiones y recomendaciones contenidas en la misma, han sido elaborados por GVC Gaesco Gestión, S.G.I.I.C., S.A.U. (en adelante "GVC Gaesco Gestión"), con la finalidad de proporcionar información general a la fecha de emisión del informe y están sujetos a cambio sin previo aviso.

GVC Gaesco Gestión no asume compromiso alguno de comunicar dichos cambios ni de actualizar el contenido del presente documento. GVC Gaesco Gestión considera que la información y/o las interpretaciones, estimaciones y/u opiniones relacionadas con los instrumentos financieros y/o emisores de los cuales trata este documento, están basados en fuentes que se consideran fiables y de reconocido prestigio, disponibles para el público en general. GVC Gaesco Gestión no garantiza la precisión, integridad, corrección o el carácter completo de dichas fuentes, al no haber sido objeto de verificación independiente por parte de GVC Gaesco Gestión y, en cualquier caso, los receptores de este documento no deberán confiar exclusivamente en el mismo, antes de llevar a cabo una decisión de inversión.

La información contenida en el presente documento hace o puede hacer referencia a rendimientos pasados o a datos sobre rendimientos pasados de instrumentos financieros, índices financieros, medidas financieras o servicios de inversión, en consecuencia, el inversor es advertido de manera general de que dichas referencias a rendimientos pasados no son, ni pueden servir, como indicador fiable de posibles resultados futuros, ni como garantía de alcanzar tales resultados.

Ni el presente documento, ni su contenido, constituyen una oferta, invitación o solicitud de compra, venta o suscripción de valores o de otros instrumentos o de realización o cancelación de inversiones, ni pueden servir de base para ningún contrato, compromiso o decisión de ningún tipo. Los comentarios que figuran en este documento tienen una finalidad meramente divulgativa y no pretenden ser, no son y no pueden considerarse en ningún caso asesoramiento en materia de inversión ni ningún otro tipo de asesoramiento.

El inversor que tenga acceso al presente documento debe ser consciente de que los valores, instrumentos o inversiones a que el mismo se refiere pueden no ser adecuados para sus objetivos específicos de inversión, su posición financiera o su perfil de riesgo ya que no han sido tomadas en consideración para la elaboración del presente informe, por lo que debe adoptar sus propias decisiones de inversión teniendo en cuenta dichas circunstancias y procurándose el asesoramiento específico y especializado que pueda ser necesario.

GVC Gaesco Gestión no asume responsabilidad alguna por cualquier pérdida, directa o indirecta, que pudiera resultar del uso de este documento o de su contenido. El inversor debe tener en cuenta que la evolución pasada de los valores o instrumentos o los resultados históricos de las inversiones, no garantizan la evolución o resultados futuros.

El precio de los valores o instrumentos o los resultados de las inversiones pueden fluctuar en contra del interés del inversor e incluso suponerle la pérdida de la inversión inicial. Es posible que entre la información contenida en el presente documento existan datos o referencias basadas o que puedan basarse en cifras expresadas en una divisa distinta de la utilizada en el Estado Miembro de residencia de los destinatarios o receptores posibles del presente documento. En tales casos, es necesario advertir de forma general que cualquier posible cambio al alza o a la baja en el valor de la divisa utilizada como base de dichas cifras puede provocar directa o indirectamente alteraciones (incrementos o disminuciones) de los resultados de los instrumentos financieros y/o servicios de inversión a los que hace referencia la información contenida en el presente documento.

GVC Gaesco Gestión o cualquier otra entidad del Grupo GVC Gaesco, así como sus respectivos directores o empleados, pueden tener una posición en cualquiera de los valores o instrumentos a los que se refiere el presente documento, directa o indirectamente, o en cualesquiera otros relacionados con los mismos; pueden negociar con dichos valores o instrumentos, por cuenta propia o ajena, proporcionar servicios de asesoramiento u otros servicios al emisor de dichos valores o instrumentos, a empresas relacionadas con los mismos o a sus accionistas, directivos o empleados y pueden tener intereses o llevar a cabo cualesquiera transacciones en dichos valores o instrumentos o inversiones relacionadas con los mismos, con carácter previo o posterior a la publicación del presente informe, en la medida permitida por la ley aplicable.

Los empleados de GVC Gaesco Gestión u otra entidad del Grupo GVC Gaesco pueden proporcionar comentarios de mercado, verbalmente o por escrito, o estrategias de inversión a los clientes que reflejen opiniones contrarias a las expresadas en el presente documento; asimismo GVC Gaesco Gestión o cualquier otra entidad del Grupo GVC Gaesco puede adoptar decisiones de inversión por cuenta propia que sean inconsistentes con las recomendaciones contenidas en el presente documento. Ninguna parte de este documento puede ser (i) copiada, fotocopiada o duplicada en ningún modo, forma o medio (ii) redistribuida o (iii) citada, sin el permiso previo por escrito de GVC Gaesco Gestión. Ninguna parte de este informe podrá reproducirse, llevarse o transmitirse a aquellos Países (o personas o entidades de los mismos) en los que su distribución pudiera estar prohibida por la normativa aplicable. El incumplimiento de estas restricciones podrá constituir infracción de la legislación de la jurisdicción relevante.

I.M. 93 RENTA, FI

Aviso legal: se encuentra a disposición de los usuarios en la Web un informe completo para cada Fondo de Inversión en el que podrá encontrar, entre otras, información respecto a rentabilidades históricas obtenidas con anterioridad a un cambio sustancial de la política de inversión de la IIC, series de rentabilidades históricas anualizadas, detalle de los riesgos asociados a la inversión en IIC, Los fondos de inversión implican determinados riesgos (de mercado, de crédito, de liquidez, de divisa, de tipo de interés, etc.), todos ellos detallados en el Folleto y en el documento de [Datos Fundamentales para el Inversor \(DFI\)](#). La naturaleza y el alcance de los riesgos dependerán del tipo de fondo, de sus características individuales, de la divisa y de los activos en los que se invierta el patrimonio del mismo. En consecuencia, la elección entre los distintos tipos de fondos debe hacerse teniendo en cuenta el deseo y la capacidad de asumir riesgos del inversor, así como sus expectativas de rentabilidad y su horizonte temporal de inversión.

La información contenida en el site tiene finalidad meramente ilustrativa y no constituye ni una oferta de productos y servicios, ni una recomendación u oferta de compra o de venta de valores ni de ningún otro producto de inversión, ni un elemento contractual. Tampoco supone asesoramiento legal, fiscal, ni de otra clase y su contenido no debe servir al usuario para tomar decisiones o realizar inversiones. Los fondos de inversión pueden ser productos de riesgo elevado y que no resultan adecuados para todos los clientes, por consiguiente, no pretende inducir al usuario a operaciones inadecuadas mediante la puesta a su disposición de servicios o accesos a operaciones y mercados que no responden a su perfil de riesgo. Las rentabilidades pasadas no garantizan en modo alguno los resultados futuros. La tributación de los rendimientos obtenidos por partícipes dependerá de la legislación fiscal aplicable a su situación personal y puede variar en el futuro.

Datos del Fondo I.M. 93 Renta, FI; ISIN: ES0130588033; Entidad Gestora: GVC Gaesco Gestión, SGIC, SA; Entidad Depositaria: BNP PARIBAS Securities Services; Entidad Comercializadora: GVC Gaesco Valores S.V., S.A. Acceder a [DFI](#). Riesgo 3/7. Este número es indicativo del riesgo del producto, siendo 1/7 indicativo del menor riesgo y 7/7 de mayor riesgo

3/7 Este número indica el riesgo del producto, donde 1/7 representa el riesgo más bajo y 7/7 el riesgo más alto.



www.gvcgaesco.es

atencioncliente@gvcgaesco.es | 93 366 27 27 – 91 431 56 06 – 900 909 065