

GVC GAESCO GLOBAL EQUITY DS, FI

Jaume Puig
Gestor del Fondo

14/04/2024

5/7 Este número es indicativo del riesgo del producto, siendo 1/7 indicativo del menos riesgo y 7/7 de mayor riesgo

GAMA DE FONDOS DE INVERSIÓN GVC GAESCO

RENTA VARIABLE

- Bolsalíder, FI
- Dividend Focus, FI
- Emergentfond, FI
- Europa, FI
- Fondo de Fondos, FI
- Japón, FI
- Multinacional, FI
- Small Caps, FI
- Paretun GVC Gaesco Euro
- Small Caps Equity Fund *
- Paretun GVC Gaesco 300 Places Global Equity Fund*
- Paretun GVC Gaesco Columbus European Mid Cap Equity Fund*
- T.F.T., FI
- Oportunidad Inmobiliarias, FI
- 300 Places Worldwide, FI
- 1K+ Renta Variable, FI
- **Global Equity Value Plus, FI**
- Global Equity DS, FI
- GVC Gaesco Columbus European Fund
- FinancialFond, FI
- GVC Gaesco V.I.F, FI

RENTA FIJA

- Renta Fija, FI
- Renta Fija Flexible, FI
- GVC Gaesco Asian Fixed Income, FI
- GVC Gaesco Renta Fija Horizonte 2027, FI
- GVC Gaesco Renta Fija Horizonte 2028, FI

RETORNO ABSOLUTO

- Patrimonialista, FI
- Retorno Absoluto, FI
- Value Minus Growth Market Neutral, FI
- Paretun GVC Gaesco Patrimonial Fund *
- Paretun GVC Gaesco Absolute Return Fund *
- Fonradar Internacional, FI
- Tramontana Retorno Absoluto

GLOBAL

- IM 93 Renta, FI
- FonsVila-Real, FI

MERCADO MONETARIO

- GVC Gaesco Constantfons, FI
- GVC Gaesco FondTesoro, FI

MIXTOS

- Bona Renda, FI
- Novafondisa, FI
- Renta Valor, FI
- Sostenible ISR, FI
- Blue Chips RVMI, FI
- Blue Chips RFMI, FI
- Multigestión Crecimiento, FI
- Multigestión Equilibrio, FI
- Robust Renta Variable Mixta Internacional, FI
- Fonsglobal Renta, FI

FONDOS DE TERCEROS

- GVC Gaesco gestiona Fondos de Inversión para varias Entidades Financieras

1er Fondo de Fondos registrado en la CNMV (1997): GVC Gaesco Fondo de Fondos, FI
 5º Fondo de Inversión con más historia de España (1986): GVC Gaesco Renta Fija, FI

Adicionalmente, GVC Gaesco Gestión, SGIC gestiona Fondos para varias Entidades Financieras.

Identificación de Empresas

DETERMINACIÓN DE LA SOLIDEZ DEL NEGOCIO Y DE LA POSICIÓN COMPETITIVA DE LA EMPRESA

Consistencia a medio plazo del modelo de la actividad empresarial

Especialización de la actividad

Liderazgo en su sector

Fuentes claras de generación de beneficios

Estabilidad de márgenes

Sostenibilidad de los Cash Flows libres operativos

Grado de internacionalización

Adecuación de la estructura financiera

Análisis Cualitativo

ANÁLISIS DE LA CONSISTENCIA DEL EQUIPO DIRECTIVO MEDIANTE REUNIONES ONE TO ONE

Visión a medio y largo plazo del equipo directivo

Credibilidad del equipo directivo. Gerencia de calidad

Estructura accionarial

Valoración Fundamental

ANÁLISIS DE LAS EXPECTATIVAS DE RENTABILIDAD

Expectativas de ventas, márgenes y resultados

Análisis de los ciclos internos de la actividad empresarial

Valoración del negocio:

Descuento de flujos de caja operativos

Análisis de los descuentos fundamentales de las empresas

Monitorización de los ciclos de vida de los descuentos

Revisión trimestral

Client Experience

PERCEPCIÓN DEL CLIENTE

Experiencia como cliente (siempre que sea posible)



Identificación de
Empresas

Análisis
Cualitativo

Valoración
Fundamental

Client Experience

Construcción de la
Cartera

- Gestión “Bottom Up” con un enfoque “Macro Overlay”
- Maximización del descuento fundamental de la cartera
- Carteras concentradas de 30 a 60 empresas
- Baja rotación
- Gestión activa: Tracking error amplios
- Monitorización permanente de la cartera
- Test de liquidez de la cartera*: Días en liquidar el 90% de la cartera: **1,16 días**



Jaume Puig

Gestor del Fondo, CIO y CEO de GVC Gaesco Gestión, SGIC y de GVC Gaesco Pensiones

Gestiona directamente diversos Fondos de Inversión y SICAVs. Se incorporó en 1995 a GVC Gaesco y en estos años ha obtenido 24 premios por la gestión de inversiones, 18 de los cuales corresponden a fondos gestionados personalmente, 5 a la entidad gestora como director de inversiones de la misma y uno más, a título individual, como el mejor gestor de renta variable de la década 2000-2010. Jaume cuenta con dos licenciaturas en Ciencias Económicas y Ciencias Actuariales por la Universidad de Barcelona. Analista Financiero Europeo (Certified European Financial Analyst). ICMB Fixed Income Portfolio Management. EFPA. Empezó su carrera profesional en Fibanc. Posteriormente, trabajó como actuario en Banco Vitalicio, aseguradora del Grupo Generali, fue Director Financiero de un grupo empresarial y, en 1995, se incorporó a Gaesco. Fue sucesivamente analista, jefe de análisis, gestor, Director de inversiones y Director general de Gaesco Gestión, S.G.I.I.C., cargos estos últimos que ocupa desde el año 2000. Actualmente es Director General de GVC Gaesco Gestión, S.G.I.I.C., y de GVC Gaesco Pensiones, el Director de Inversiones de la gestora, y gestiona directamente diversos Fondos de Inversión y SICAVs, tanto de Renta Variable como de Retorno Absoluto. Creó en el año 2000 y dirige desde entonces el Departamento de I+D de Gestión de Inversiones de Retorno Absoluto. Es vicepresidente de Inverco Catalunya. Ha colaborado con diversas entidades: IESE, ESADE, Barcelona GSE, IEF, UdL, Col·legi Economistes, Col·legi Actuaris, ... Es miembro de distintos colegios profesionales como el Col·legi d'Economistes de Catalunya, el Col·legi de Actuaris de Catalunya y el Instituto de Analistas Financieros. Colabora periódicamente con muchos medios de comunicación, entre los que destaca una columna mensual en La Vanguardia desde hace más de una década. Dentro de su labor de voluntariado, es Miembro de la Comissió d'Inversions de la Fundació VHIR (Vall d'Hebron Institut de Recerca), y de la Comissió d'Inversions del Institut de Recerca Sant Pau, entre otras.

Categoría: Renta Variable Internacional

Benchmark: MSCI AC World Total Return Index

Sesgo tamaño: Empresas grandes, medianas y pequeñas

Sesgo Estilo: Value o Growth según condiciones de mercado

Inversión: En Renta Variable Mundial: Principalmente Europa, América y Asia de países OCDE.

Divisa no euro: Hasta el 100%

Exposición a Renta Variable: De 75% a 100%

Plazo indicativo de la inversión: 5 años

Perfil de Riesgo de 1 a 7: 5

Límite inversión RF: 25%

Tipo de Emisor RF: Público o Privado

Límite de Rating: Investment Grade

Duración Media Cartera RF: Inferior a 2 años

Derivados: Si, **SÓLO** para **estrategia Dientes de Sierra (DS)**

ESG: Artículo 6

Clase Acciones	Importe Mínimo a invertir (EUR)	Tasa de Gestión
A	0	2,25%
P	300.000	1,35%
I	1.000.000	0,75%
E	2.000.000 (*)	0,50% +9% S/0%: Máx 0,70%
F	Institucional	0,50%

EVOLUCIÓN DE PATRIMONIO Y VALOR LIQUIDATIVO

CLASE E

EVOLUCIÓN PATRIMONIO GESTIONADO 2025

31/12/2024	31/03/2025	VARIACIÓN en euros	VARIACIÓN en %
15.555.829	16.866.819	1.310.990	8,43

EVOLUCIÓN VALOR LIQUIDATIVO 2025

31/12/2024	31/03/2025	VARIACIÓN en %
14,235	14,430	1,37

CLASE F

EVOLUCIÓN PATRIMONIO GESTIONADO 2025

31/12/2024	31/03/2025	VARIACIÓN en euros	VARIACIÓN en %
0	0	0	-

EVOLUCIÓN VALOR LIQUIDATIVO 2025

31/12/2024	31/03/2025	VARIACIÓN en %
14,234	14,429	1,37

CLASE I

EVOLUCIÓN PATRIMONIO GESTIONADO 2025

31/12/2024	31/03/2025	VARIACIÓN en euros	VARIACIÓN en %
0	0	0	-

EVOLUCIÓN VALOR LIQUIDATIVO 2025

31/12/2024	31/03/2025	VARIACIÓN en %
14,133	14,318	1,31

CLASE P

EVOLUCIÓN PATRIMONIO GESTIONADO 2025

31/12/2024	31/03/2025	VARIACIÓN en euros	VARIACIÓN en %
4.754.485	4.851.775	97.290	2,05

EVOLUCIÓN VALOR LIQUIDATIVO 2025

31/12/2024	31/03/2025	VARIACIÓN en %
13,895	14,056	1,16

CLASE A

EVOLUCIÓN PATRIMONIO GESTIONADO 2025

31/12/2024	31/03/2025	VARIACIÓN en euros	VARIACIÓN en %
2.187.189	2.349.018	161.829	7,40

EVOLUCIÓN VALOR LIQUIDATIVO 2025

31/12/2024	31/03/2025	VARIACIÓN en %
13,542	13,668	0,93

EVOLUCIÓN DE LOS MERCADOS

Descripción	31-12-2024	31-03-2025	VAR %	VAR% EUR
IBEX-35	11.595,00	13.135,40	13,29	13,29
D.J.EUROPE STOXX 600	507,62	533,92	5,18	5,18
D.J.EURO STOXX 50	4.895,98	5.248,39	7,20	7,20
CAC-40	7.380,74	7.790,71	5,55	5,55
DAX	19.909,14	22.163,49	11,32	11,32
FOOTSIE	8.173,02	8.582,81	5,01	3,77
FTSE MIB	34.186,18	38.051,99	11,31	11,31
AEX AMSTERDAM	878,63	898,80	2,30	2,30
SWISS MARKET INDEX	11.600,90	12.598,12	8,60	6,61
DOW JONES	42.544,22	42.001,76	-1,28	-5,45
S&P	5.881,63	5.611,85	-4,59	-8,62
NASDAQ COMPOSITE	19.310,79	17.299,29	-10,42	-14,21
NIKKEI 225	39.894,54	35.617,56	-10,72	-10,02
MSCI EMERGING MARKETS	1.075,48	1.101,40	2,41	-1,92
EUR/USD	1,03	1,08	4,47	-
EUR/JPY	162,70	161,44	-0,77	-
EUR/GBP	0,83	0,84	1,20	-
BUND	133,44	128,83	-3,45	-3,45

VARIACIÓN PATRIMONIAL

VARIACIÓN PATRIMONIAL

PATRIMONIO 31/12/2024								22.497.503	
+ Suscripciones/- Reembolsos								1.319.382	
+ Rendimientos								313.719	
	VARIACIÓN PRECIOS					Total	INGRESOS FINANC.	OTROS	TOTAL
	Cartera	Ventas	Precio	Divisa					
RENDA VARIABLE	12.366	222.669	513.313	-278.278	235.035	77.008		312.043	
VALORES	284.097	222.669	785.045	-278.278	506.766				
CÍCLICO					371.601				
DEFENSIVO					135.165				
SMALL,MID					-1.384				
LARGE					508.150				
IIC	-271.731		-271.731		-271.731				
RENDA FIJA									
MERCADO MONETARIO						3.135	-209	2.926	
OTROS					-1.250			-1.250	
TOTAL RENDIMIENTOS					233.785	80.143	-209	313.719	
- Gastos gestión corriente y servicios exteriores								-60.460	
Comisión de gestión								-54.117	
Comisión Depositario								-4.433	
Otros serv. exteriores								-1.910	
- Impuesto Sobre Sociedades								-2.533	
PATRIMONIO 31/03/2025								24.067.612	

EVOLUCIÓN RENTA VARIABLE

31/3/25

1) Valores que teníamos en cartera a 31/12/2024 y no se han vendido en 2025

Acciones

NOMBRE	Nº TÍTULOS	PRECIO 31/12/2024	PRECIO 31/12/2024 AJUSTADO	PRECIO 31/03/2025	EFECTIVO FINAL (€)	B/P(€)			
						DIVISA	Precio	TOTAL €	TOTAL %
ABERDEEN GROUP PLC	177.485	1,41		1,55	328.004	-3.599	28.633	25.034	8,3 %
ACERINOX	50.000	9,45		10,81	540.500	0	68.000	68.000	14,4 %
AIA GROUP	100.000	56,30		58,60	695.400	-28.891	27.294	-1.597	-0,2 %
ALIBABA GROUP HOLDING-SP ADR	7.000	84,79		132,23	855.778	-24.237	307.027	282.790	49,4 %
ARCELMITTAL	31.500	22,43		26,47	833.805	0	127.260	127.260	18,0 %
AVOLTA AG	12.000	36,34		38,44	482.601	-8.489	26.365	17.876	3,8 %
AXA	3.500	34,32		39,40	137.900	0	17.780	17.780	14,8 %
B. COMERCIAL PORTUGUES	300.000	0,46		0,56	167.160	0	27.750	27.750	19,9 %
BANCO SABADELL	125.000	1,88		2,58	322.625	0	88.000	88.000	37,5 %
BEKAERT	4.000	33,46		33,08	132.320	0	-1.520	-1.520	-1,1 %
BMW-BAYERISCHE MOTOREN WERKE	1.400	78,98		73,68	103.152	0	-7.420	-7.420	-6,7 %
BNP PARIBAS	2.000	59,22		76,91	153.820	0	35.380	35.380	29,9 %
BOEING	2.000	177,00		170,55	315.366	-14.455	-11.927	-26.382	-7,7 %
BOOKING HOLDINGS	23	4.968,42		4.606,91	97.965	-4.666	-7.687	-12.354	-11,2 %
BREMBO N.V.	40.000	9,09		7,89	315.440	0	-48.280	-48.280	-13,3 %
CARNIVAL CORP	43.000	24,92		19,53	776.433	-43.757	-214.284	-258.041	-24,9 %
CORTICEIRA AMORIM	80.000	8,05		8,00	640.000	0	-4.000	-4.000	-0,6 %
DECEUNINCK NV	200.000	2,43		2,18	436.000	0	-50.000	-50.000	-10,3 %
DEUTSCHE BANK	28.000	16,64		21,82	610.960	0	145.040	145.040	31,1 %
DEUTSCHE POST -REG	9.000	33,98		39,48	355.320	0	49.500	49.500	16,2 %
FAGRON	25.000	16,76		18,94	473.500	0	54.500	54.500	13,0 %
FANUC	20.000	4.175,00		4.060,00	502.973	4.006	-14.247	-10.241	-2,0 %
FUGRO NV-CVA	5.000	16,72		13,27	66.350	0	-17.250	-17.250	-20,6 %
JC DECAUX	30.000	15,16		15,58	467.400	0	12.600	12.600	2,8 %
KERRY GROUP	5.000	93,25		96,80	484.000	0	17.750	17.750	3,8 %
KONONKLIJKE VOPAK NV	5.000	42,50		40,10	200.500	0	-12.000	-12.000	-5,6 %
MEDTRONIC PLC	12.000	79,88		89,86	996.967	-39.142	110.725	71.583	7,7 %
MELIA HOTELS INTERNATIONAL	100.000	7,37		6,34	634.000	0	-102.500	-102.500	-13,9 %
MICHELIN	7.000	31,80		32,41	226.870	0	4.270	4.270	1,9 %
MUENCHENER RUECKVER REG	225	487,10		582,40	131.040	0	21.443	21.443	19,6 %
NEXT GEOSOLUTION EUROPE SPA	22.400	8,32		8,54	191.296	0	4.928	4.928	2,6 %

EVOLUCIÓN RENTA VARIABLE

31/3/25

NOMBRE	Nº TÍTULOS	PRECIO 31/12/2024	PRECIO 31/12/2024 AJUSTADO	PRECIO 31/03/2025	EFECTIVO FINAL (€)	B/P(€)			
						DIVISA	Precio	TOTAL €	TOTAL %
NIDEC	60.000	2.855,00		2.492,00	926.165	8.217	-134.911	-126.694	-12,0 %
NOS SGPS SA	35.000	3,33		4,41	154.175	0	37.625	37.625	32,3 %
PATTERN SPA	60.000	4,84		5,52	331.200	0	40.800	40.800	14,0 %
PFIZER	20.000	26,53		25,34	468.565	-21.667	-22.004	-43.671	-8,5 %
RYANAIR HOLDING	50.000	19,07		18,63	931.250	0	-22.000	-22.000	-2,3 %
SAMSUNG ELECTRONICS-GDR	225	910,00		973,00	202.408	-8.361	13.106	4.745	2,4 %
SIXT SE - PREF	8.500	57,90		55,80	474.300	0	-17.850	-17.850	-3,6 %
TECHNOGYM SPA	30.000	10,45		11,91	357.300	0	43.800	43.800	14,0 %
TELEFONICA	115.000	3,94		4,35	500.710	0	47.955	47.955	10,6 %
TERADYNE	3.000	125,92		82,60	229.105	-15.426	-120.155	-135.581	-37,2 %
TEVA PHARMACEUTICAL-ADR	22.000	22,04		15,37	312.629	-19.800	-135.669	-155.469	-33,2 %
TOYOTA MOTOR CORP	12.000	3.146,00		2.616,00	194.450	1.811	-39.395	-37.584	-16,2 %
VALE SP ADR	25.000	8,87		9,98	230.677	-9.055	25.656	16.601	7,8 %
VINCI	800	99,74		116,30	93.040	0	13.248	13.248	16,6 %
VISA INC-CLASS A SHARES	200	316,04		350,46	64.804	-2.581	6.365	3.784	6,2 %
VODAFONE GROUP PLC	949.820	0,68		0,73	827.441	-9.319	52.212	42.893	5,5 %
WIZZ AIR HOLDINGS PLC	45.000	14,39		14,82	796.946	-9.302	23.123	13.821	1,8 %
					19.770.612	-248.713	495.032	246.319	

IICs

NOMBRE	Nº TÍTULOS	PRECIO 31/12/2024	PRECIO 31/12/2024 AJUSTADO	PRECIO 31/03/2025	EFECTIVO FINAL (€)	B/P(€)			
						DIVISA	Precio	TOTAL €	TOTAL %
PARETURN GVCGAESCO 300 PLACES GLB EQ I-B EUR	11.501	188,04		166,87	1.919.144	0	-243.449	-243.449	-11,3 %
					1.919.144	0	-243.449	-243.449	

2) Valores que teníamos en cartera el 31/12/2024 y se han vendido en 2025

Acciones

NOMBRE	Nº TÍTULOS	PRECIO 31/12/2024	PRECIO 31/12/2024 AJUSTADO	PRECIO VENTA	EFECTIVO FINAL (€)	B/P(€)			
						DIVISA	Precio	TOTAL €	TOTAL %
ALIBABA GROUP HOLDING-SP ADR	5.000	84,79		133,24	631.947	-6.676	229.346	222.669	54,6 %
					631.947	-6.676	229.346	222.669	

EVOLUCIÓN RENTA VARIABLE

31/3/25

3) Valores que se han comprado y vendido en 2025

4) Valores que se han comprado en 2025 y no se han vendido en 2025

Acciones

NOMBRE	Nº TÍTULOS	PRECIO COMPRA	PRECIO 31/12/2024 AJUSTADO	PRECIO 31/03/2025	EFECTIVO FINAL (€)	B/P(€)		TOTAL €	TOTAL %
						DIVISA	Precio		
DEUTSCHE POST -REG	6.000	34,84		39,48	236.880	0	27.856	27.856	13,3 %
VODAFONE GROUP PLC	25.564	0,00		0,73	22.270	0	22.270	22.270	-
AIA GROUP	35.000	54,95		58,60	243.390	-8.473	15.145	6.672	2,8 %
PATTERN SPA	10.000	5,40		5,52	55.200	0	1.168	1.168	2,2 %
WIZZ AIR HOLDINGS PLC	10.000	14,52		14,82	177.099	-1.421	3.542	2.121	1,2 %
BREMBO N.V.	15.000	9,03		7,89	118.290	0	-17.085	-17.085	-12,6 %
CORTICEIRA AMORIM	20.000	8,42		8,00	160.000	0	-8.307	-8.307	-4,9 %
SAMSUNG ELECTRONICS-GDR	75	927,56		973,00	67.469	-2.534	3.151	616	0,9 %
VALE SP ADR	35.000	9,58		9,98	322.947	-10.461	12.928	2.467	0,8 %
					1.403.546	-22.889	60.667	37.778	

IICs

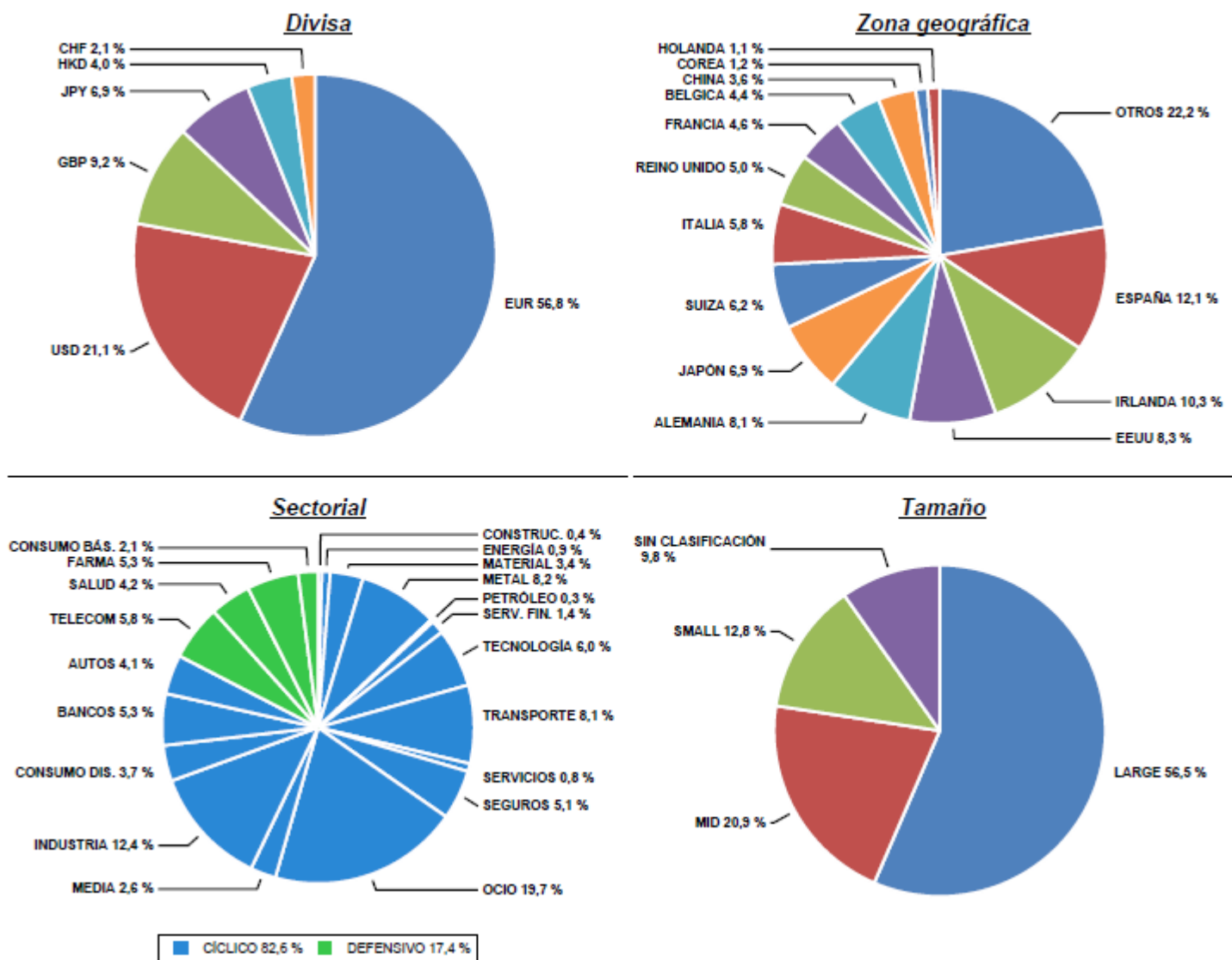
NOMBRE	Nº TÍTULOS	PRECIO COMPRA	PRECIO 31/12/2024 AJUSTADO	PRECIO 31/03/2025	EFECTIVO FINAL (€)	B/P(€)		TOTAL €	TOTAL %
						DIVISA	Precio		
PARETURN GVCGAESCO 300 PLACES GLB EQ I-B EUR	2.228	179,56		166,87	371.717	0	-28.283	-28.283	-7,1 %
					371.717	0	-28.283	-28.283	

RENTA VARIABLE

Variación de precios RV(1+4)	12.365,56
Ventas RV (2+3)	222.669,38
TOTAL	235.035

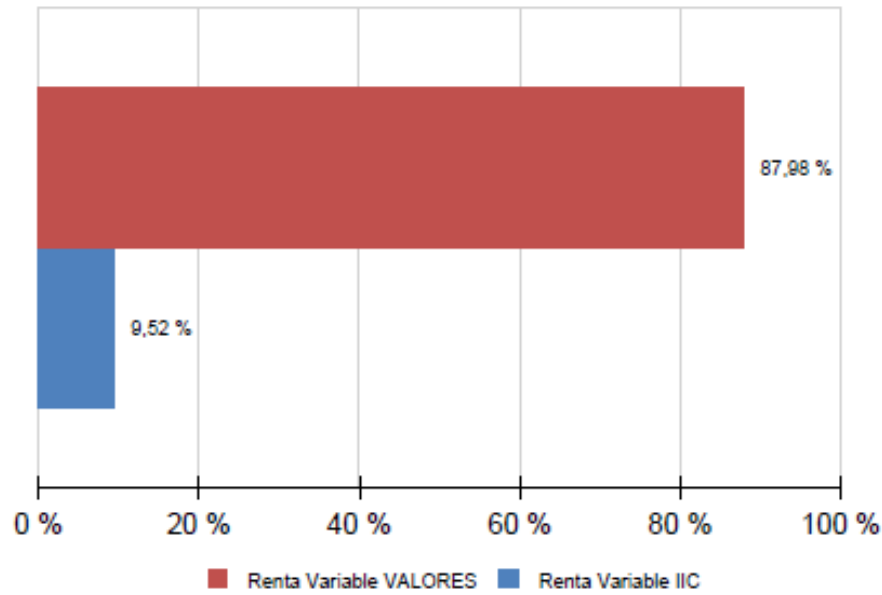
**COMPOSICIÓN
CARTERA DE RENTA
VARIABLE**

31/3/25



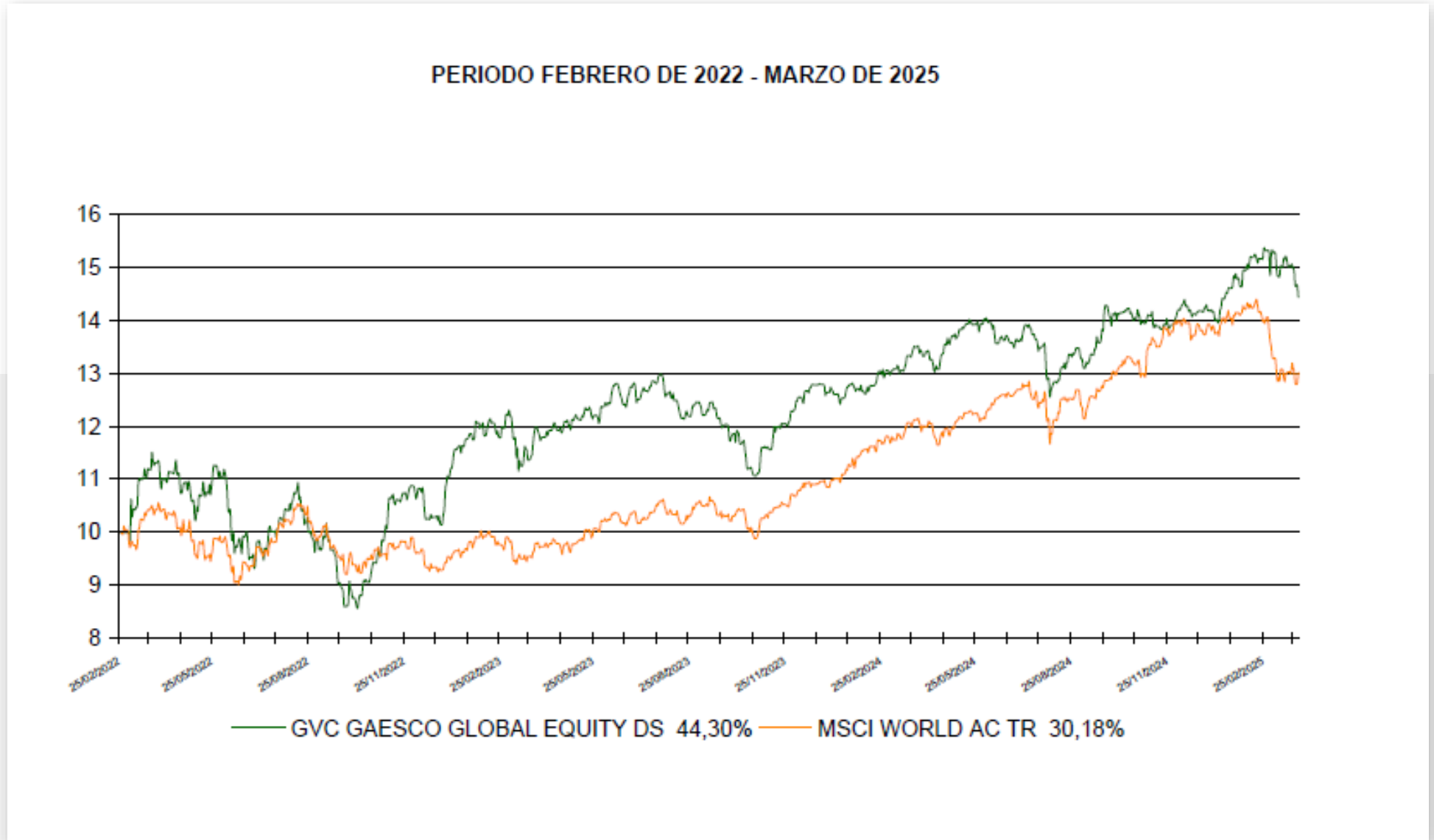
**EXPOSICIÓN A
MERCADO TIPO
PRODUCTO**

31/3/25



Renta Variable	97,50 %
VALORES	87,98 %
IIC	9,52 %

**COMPARATIVA
CONTRA BENCHMARK**

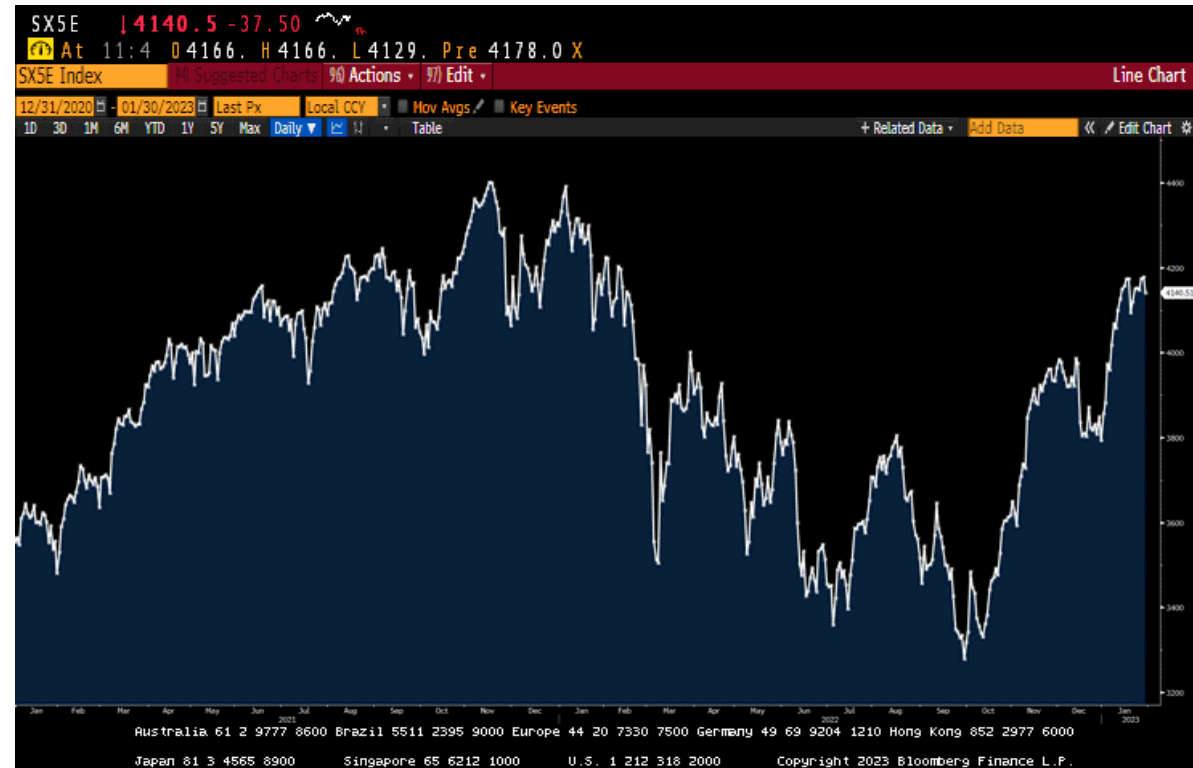


“Se invertirá en instrumentos financieros derivados con una **estrategia** denominada **“Dientes de Sierra” (DS)** a partir de **descensos bursátiles** que, según criterio de la Gestora, **tengan una magnitud suficiente y unas perspectivas de recuperación plena**, en un **horizonte temporal de corto o medio plazo** se irán tomando paulatinamente **posiciones de futuros compradas de índices bursátiles** hasta un **máximo de un 30%** a medida que el DS se vaya consolidando; **se mantendrán, como mínimo:**

i) hasta que el DS se haya completado o

ii) hasta que dentro de un tiempo prudencial, a criterio de la gestora, no llegue la recuperación del índice”

¿Cuál es el objetivo de cierre de los futuros DS?



Índice S&P 500

Período Enero 1995 a Diciembre 2016.

Número total de descensos >-7%:

57

Descensos por año:

2,6

Descensos recuperados:

57

Descenso medio:

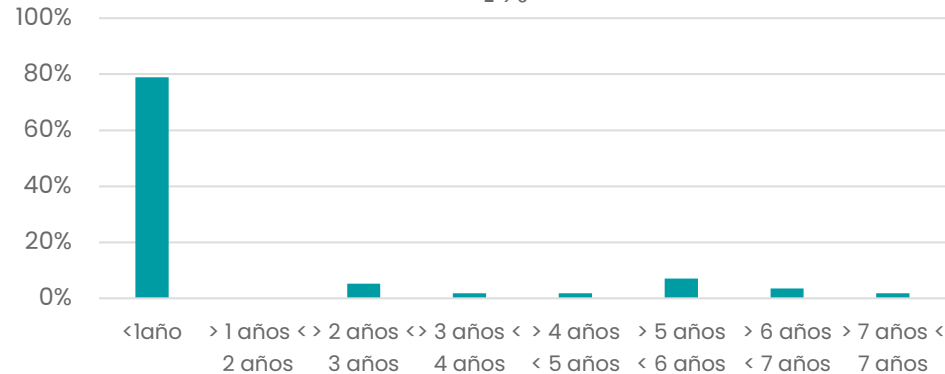
-12,4%

Tiempo medio hasta mín.:

29 días

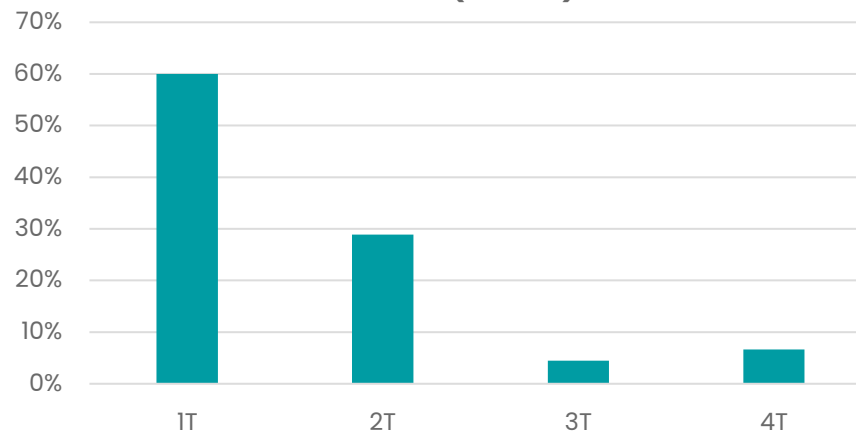
Los descensos bursátiles de más de un 7%, punto a punto, tienen un descenso medio del -12,4% y duran unos 29 días de media hasta su punto más bajo

Tiempo recuperación descensos bursátiles > 7%



El 80% de los descensos bursátiles superiores al 7%, punto a punto, se recuperan en menos de un año.

Tiempo de recuperación si dientes de sierra (< 1 año)



El 60% de los descensos bursátiles superiores al 7%, punto a punto, que se recuperan en menos de un año, se recuperan en menos de 1 trimestre, y el 90% en menos de dos trimestres

Mecanismo DS Desde Inicio	Resultado Operaciones cerradas (euros)
2022	-----
2023	1.080.586,79
2024	232.266,40
2025	-----
TOTAL:	1.312.853,19

A fecha 10/4/25 la exposición de los DS suponen el 20,94% del patrimonio del fondo, y la exposición total a la renta variable (contado + futuros comprados) es del 118,39%

2024

Best Fund over 3 Years.

Premio: Lipper Fund Awards 2025 Japan

Fondo: [World Tourism Equity Fund](#).

Advised by [GVC Gaesco Gestión SGIC](#)

2023

Mejor Fondo de Pensiones Categoría:

Multiactivos Moderado [GVC Gaesco](#)

[Senior, FP](#)

2022

Fondo: [GVC Gaesco Senior FP](#)

Premio: Expansión – Allfunds 2022

Categoría: Plan de pensiones multiactivo moderado

Fondo: [GVC Gaesco Value Minus Growth MN FI](#)

Fondo alternativo español más rentable 2022

Morningstar

Fondo: [GVC Gaesco 300 Places Worldwide, FI](#)

Rating Fundspeople 2022

Fondo: [GVC Gaesco Sostenible ISR, FI](#)

Rating Fundspeople 2022

Fondo: [GVC Gaesco Value Minus Growth MN FI](#)

Top 10 fonos de inversión más rentables 2022

Morningstar

2019

Fondo: [GVC Gaesco Constantfons FI](#)

Premio: Morningstar – Expansión

Categoría: Monetario

Fondo: [GVC Gaesco Oportunidades Empresas Inmobiliarias, FI](#)

Categoría: Top 20 de Fondos de Inversión

españoles más rentables de 2019

2017

Fondo: [GVC Gaesco Small Caps, FI](#)

Categoría: Top 10 de Fondos de Inversión españoles más rentables de 2017

Fondo: [Bona-Renda, FI](#)

Categoría: Top 10 de Fondos de Inversión Españoles mixtos más rentables de 2017

Fondo: [GVC Gaesco TFT, FI](#)

Categoría: Fondo Sectorial Español más rentable de 2017

2018

[GVC Gaesco Gestión, SGIC](#)

Premiada por European Funds Trophy como Mejor Gestora Española de su categoría

Fondo: [Pareturn GVC Gaesco Absolute Return Fund](#)

Sello Funds People en 2018 como producto destacado del año

2015

Fondos:

[GVC Gaesco Small Caps, FI](#),

[GVC Gaesco Op. Empresas Inmobiliarias, FI](#)

[GVC Gaesco Japón, FI](#),

[GVC Gaesco 300 Places Worldwide, FI](#)

Categoría: Top 20 de Fondos de Inversión españoles más rentables de 2015

2013

Fondo: [GVC Gaesco Retorno Absoluto](#)

Premio: Lipper – Cinco Días

Categoría: RA Eur Riesgo Alto

Fondo: [IM 93 Renta, FI](#)

Premio: Morningstar – El Economista

Categoría: Mixto Flexible Euro

2011

Gestor: [Jaume Puig – Mejor Gestor de RV última década](#)

Premio: Interactive Data – Expansión

XXV Aniversario Expansión

[GVC Gaesco Small Caps, FI](#)

Categoría: Renta Variable

2009

Fondo: [Bona Renda, FI](#)

Premio: Eurofunds Fundclass (Le Monde)

Categoría: Mixto Renta Variable

2008

Fondo: [Gaesco Fondo de Fondos, FI](#)

Premio: Eurofunds Fundclass (Le Monde)

Categoría: Renta Variable



CincoDías

Interactive Data

Expansión

Funds People

STANDARD & POOR'S

MORNINGSTAR

LIPPER

intereconomía

EUROFONDS

2007

GVC Gaesco Gestión, SGIC

Premio: Eurofunds Fundclass (Le Monde)

Categoría: Todos los Fondos

Fondo: Gaesco Fondo de Fondos, FI

Premio: Eurofunds Fundclass (Le Monde)

Categoría: Renta Variable

Fondo: Catalunya Fons, FI

Premio: Eurofunds Fundclass (Le Monde)

Categoría: Mixto Renta Variable - España

Fondo: Catalunya Fons, FI

Premio: Eurofunds Fundclass (Le Monde)

Categoría: Mixto Renta Variable - Europa

2006

GVC Gaesco Gestión, SGIC

Premio: Lipper - Cinco Días

Categoría: Todos los Fondos

Fondo: Gaesco TFT, FI

Premio: Standard&Poor's - Expansión

Categoría: Renta Variable

Fondo: Gaesco Fondo de Fondos, FI

Premio: Morningstar - Intereconomía

Categoría: Renta Variable

Fondo: Cahispa Emergentes, FI

Premio: Morningstar - Intereconomía

Categoría: Renta Variable

Fondo: Bona Renda, FI

Premio: Standard&Poor's - Expansión

Categoría: Mixto Renta Variable

2004

GVC Gaesco Gestión, SGIC

Premio: Eurofunds Fund Class (Le Monde)

Categoría: Todos los Fondos

GVC Gaesco Gestión, SGIC

Premio: Standard&Poor's - Expansión

Categoría: Mejor Gestora de Renta Variable

Fondos:

Gaesco Small Caps, FI,

GaescoQuant, FI,

Gaesco Emergentfond, FI,

Gaesco Fondo de Fondos, FI,

Eurofondo, FI,

Bosalider, FI,

Fondguissona, FI,

Gaesco TFT, FI,

Gaesco Multinacional, FI,

Cahispa Small Caps, FI,

Cahispa Eurovariable, FI,

Cahispa Emergentes, FI,

Cahispa Multifondo, FI

Fondo: Fonsglobal Renta, FI

Premio: Standard&Poor's - Expansión

Categoría: Mixto Renta Variable

Fondo: FonsManlleu Borsa, FI

Premio: Standard&Poor's - Expansión

Categoría: Mixto Renta Fija

2002

Fondo: Cahispa Renta, FI

Premio: Lipper - Cinco Días

Categoría: Mixto Renta Fija

2001

Fondo: Gaesco Fondo de Fondos, FI

Premio: Standard&Poor's - Expansión

Categoría: Renta Variable

Fondo: Cahispa Renta, FI

Premio: Standard&Poor's - Expansión

Categoría: Mixto Renta Fija



CincoDías

Interactive Data

Expansión

Funds people

STANDARD & POOR'S

MORNINGSTAR

LIPPER

intereconomía

EUROFONDS

Este documento, así como los datos, opiniones, estimaciones, previsiones y recomendaciones contenidas en la misma, han sido elaborados por GVC Gaesco Gestión, S.G.I.I.C., S.A.U. (en adelante "GVC Gaesco Gestión"), con la finalidad de proporcionar información general a la fecha de emisión del informe y están sujetos a cambio sin previo aviso.

GVC Gaesco Gestión no asume compromiso alguno de comunicar dichos cambios ni de actualizar el contenido del presente documento. GVC Gaesco Gestión considera que la información y/o las interpretaciones, estimaciones y/u opiniones relacionadas con los instrumentos financieros y/o emisores de los cuales trata este documento, están basados en fuentes que se consideran fiables y de reconocido prestigio, disponibles para el público en general. GVC Gaesco Gestión no garantiza la precisión, integridad, corrección o el carácter completo de dichas fuentes, al no haber sido objeto de verificación independiente por parte de GVC Gaesco Gestión y, en cualquier caso, los receptores de este documento no deberán confiar exclusivamente en el mismo, antes de llevar a cabo una decisión de inversión.

La información contenida en el presente documento hace o puede hacer referencia a rendimientos pasados o a datos sobre rendimientos pasados de instrumentos financieros, índices financieros, medidas financieras o servicios de inversión, en consecuencia, el inversor es advertido de manera general de que dichas referencias a rendimientos pasados no son, ni pueden servir, como indicador fiable de posibles resultados futuros, ni como garantía de alcanzar tales resultados.

Ni el presente documento, ni su contenido, constituyen una oferta, invitación o solicitud de compra, venta o suscripción de valores o de otros instrumentos o de realización o cancelación de inversiones, ni pueden servir de base para ningún contrato, compromiso o decisión de ningún tipo. Los comentarios que figuran en este documento tienen una finalidad meramente divulgativa y no pretenden ser, no son y no pueden considerarse en ningún caso asesoramiento en materia de inversión ni ningún otro tipo de asesoramiento.

El inversor que tenga acceso al presente documento debe ser consciente de que los valores, instrumentos o inversiones a que el mismo se refiere pueden no ser adecuados para sus objetivos específicos de inversión, su posición financiera o su perfil de riesgo ya que no han sido tomadas en consideración para la elaboración del presente informe, por lo que debe adoptar sus propias decisiones de inversión teniendo en cuenta dichas circunstancias y procurándose el asesoramiento específico y especializado que pueda ser necesario.

GVC Gaesco Gestión no asume responsabilidad alguna por cualquier pérdida, directa o indirecta, que pudiera resultar del uso de este documento o de su contenido. El inversor debe tener en cuenta que la evolución pasada de los valores o instrumentos o los resultados históricos de las inversiones, no garantizan la evolución o resultados futuros.

El precio de los valores o instrumentos o los resultados de las inversiones pueden fluctuar en contra del interés del inversor e incluso suponerle la pérdida de la inversión inicial. Es posible que entre la información contenida en el presente documento existan datos o referencias basadas o que puedan basarse en cifras expresadas en una divisa distinta de la utilizada en el Estado Miembro de residencia de los destinatarios o receptores posibles del presente documento. En tales casos, es necesario advertir de forma general que cualquier posible cambio al alza o a la baja en el valor de la divisa utilizada como base de dichas cifras puede provocar directa o indirectamente alteraciones (incrementos o disminuciones) de los resultados de los instrumentos financieros y/o servicios de inversión a los que hace referencia la información contenida en el presente documento.

GVC Gaesco Gestión o cualquier otra entidad del Grupo GVC Gaesco, así como sus respectivos directores o empleados, pueden tener una posición en cualquiera de los valores o instrumentos a los que se refiere el presente documento, directa o indirectamente, o en cualesquiera otros relacionados con los mismos; pueden negociar con dichos valores o instrumentos, por cuenta propia o ajena, proporcionar servicios de asesoramiento u otros servicios al emisor de dichos valores o instrumentos, a empresas relacionadas con los mismos o a sus accionistas, directivos o empleados y pueden tener intereses o llevar a cabo cualesquiera transacciones en dichos valores o instrumentos o inversiones relacionadas con los mismos, con carácter previo o posterior a la publicación del presente informe, en la medida permitida por la ley aplicable.

Los empleados de GVC Gaesco Gestión u otra entidad del Grupo GVC Gaesco pueden proporcionar comentarios de mercado, verbalmente o por escrito, o estrategias de inversión a los clientes que reflejen opiniones contrarias a las expresadas en el presente documento; asimismo GVC Gaesco Gestión o cualquier otra entidad del Grupo GVC Gaesco puede adoptar decisiones de inversión por cuenta propia que sean inconsistentes con las recomendaciones contenidas en el presente documento. Ninguna parte de este documento puede ser (i) copiada, fotocopiada o duplicada en ningún modo, forma o medio (ii) redistribuida o (iii) citada, sin el permiso previo por escrito de GVC Gaesco Gestión. Ninguna parte de este informe podrá reproducirse, llevarse o transmitirse a aquellos Países (o personas o entidades de los mismos) en los que su distribución pudiera estar prohibida por la normativa aplicable. El incumplimiento de estas restricciones podrá constituir infracción de la legislación de la jurisdicción relevante.

GVC Gaesco Global Equity DS, FI

Aviso legal: se encuentra a disposición de los usuarios en la Web un informe completo para cada Fondo de Inversión en el que podrá encontrar, entre otras, información respecto a rentabilidades históricas obtenidas con anterioridad a un cambio sustancial de la política de inversión de la IIC, series de rentabilidades históricas anualizadas, detalle de los riesgos asociados a la inversión en IIC, Los fondos de inversión implican determinados riesgos (de mercado, de crédito, de liquidez, de divisa, de tipo de interés, etc.), todos ellos detallados en el Folleto y en el documento de [Datos Fundamentales para el Inversor \(DFI\)](#). La naturaleza y el alcance de los riesgos dependerán del tipo de fondo, de sus características individuales, de la divisa y de los activos en los que se invierta el patrimonio del mismo. En consecuencia, la elección entre los distintos tipos de fondos debe hacerse teniendo en cuenta el deseo y la capacidad de asumir riesgos del inversor, así como sus expectativas de rentabilidad y su horizonte temporal de inversión.

La información contenida en este documento tiene finalidad meramente ilustrativa y no constituye ni una oferta de productos y servicios, ni una recomendación u oferta de compra o de venta de valores ni de ningún otro producto de inversión, ni un elemento contractual. Tampoco supone asesoramiento legal, fiscal, ni de otra clase y su contenido no debe servir al usuario para tomar decisiones o realizar inversiones. Los fondos de inversión pueden ser productos de riesgo elevado y que no resultan adecuados para todos los clientes, por consiguiente, no pretende inducir al usuario a operaciones inadecuadas mediante la puesta a su disposición de servicios o accesos a operaciones y mercados que no responden a su perfil de riesgo. Las rentabilidades pasadas no garantizan en modo alguno los resultados futuros. La tributación de los rendimientos obtenidos por partícipes dependerá de la legislación fiscal aplicable a su situación personal y puede variar en el futuro.

Datos del Fondo: GVC GAESCO Global Equity DS Clase A, FI; ISIN: ES0143597005; Entidad Gestora: GVC Gaesco Gestión, SGIIC, SA; Entidad Depositaria: BNP PARIBAS Securities Services; Entidad Comercializadora: GVC Gaesco Valores S.V., S.A. Acceder a DFI. [Key Investor Information \(KII\) document.](#)

5/7 Este número es indicativo del riesgo del producto, siendo 1/7 indicativo de menos riesgo y 7/7 de mayor riesgo



www.gvcgaesco.es

atencioncliente@gvcgaesco.es | 932 71 20 00 - 911 98 85 00 - 900 909 065