

# GVC GAESCO PATRIMONIALISTA, FI

Mayo, 2025

**3/7** Este número es indicativo del riesgo del producto, siendo 1/7 indicativo del menos riesgo y 7/7 de mayor riesgo

## GAMA DE FONDOS DE INVERSIÓN GVC GAESCO

### RENTA VARIABLE

- Bolsalíder, FI
- Dividend Focus, FI
- Emergentfond, FI
- Europa, FI
- Fondo de Fondos, FI
- Japón, FI
- Multinacional, FI
- Small Caps, FI
- Paretun GVC Gaesco Euro
- Small Caps Equity Fund \*
- Paretun GVC Gaesco 300 Places Global Equity Fund\*
- Paretun GVC Gaesco Columbus European Mid Cap Equity Fund\*
- T.F.T., FI
- Oportunidad Inmobiliarias, FI
- 300 Places Worldwide, FI
- 1K+ Renta Variable, FI
- Global Equity Value Plus, FI
- Global Equity DS, FI
- GVC Gaesco Columbus European Fund
- FinancialFond, FI
- GVC Gaesco V.I.F, FI

### RENTA FIJA

- Renta Fija, FI
- Renta Fija Flexible, FI
- GVC Gaesco Asian Fixed Income, FI
- GVC Gaesco Renta Fija Horizonte 2027, FI
- GVC Gaesco Renta Fija Horizonte 2028, FI

### RETORNO ABSOLUTO

- Patrimonialista, FI
- Retorno Absoluto, FI
- Value Minus Growth Market Neutral, FI
- Paretun GVC Gaesco Patrimonial Fund \*
- Paretun GVC Gaesco Absolute Return Fund \*
- Fonradar Internacional, FI
- Tramontana Retorno Absoluto

### GLOBAL

- IM 93 Renta, FI
- FonsVila-Real, FI

### MERCADO MONETARIO

- GVC Gaesco Constantfons, FI
- GVC Gaesco FondTesoro, FI

1er Fondo de Fondos registrado en la CNMV (1997): GVC Gaesco Fondo de Fondos, FI  
 5º Fondo de Inversión con más historia de España (1986): GVC Gaesco Renta Fija, FI

Adicionalmente, GVC Gaesco Gestión, SGIC gestiona Fondos para varias Entidades Financieras.

### MIXTOS

- Bona Renda, FI
- Novafondisa, FI
- Renta Valor, FI
- Sostenible ISR, FI
- Blue Chips RVMI, FI
- Blue Chips RFMI, FI
- Multigestión Crecimiento, FI
- Multigestión Equilibrio, FI
- Robust Renta Variable Mixta Internacional, FI
- Fonsglobal Renta, FI

### FONDOS DE TERCEROS

- GVC Gaesco gestiona Fondos de Inversión para varias Entidades Financieras

Detectar y aprovechar las ineficiencias de los Mercados, con carácter universal, buscando una tipología de ineficiencias que tengan perdurabilidad en el tiempo, con un comportamiento humano reiterado como última explicación

Enfoque cuantitativo

Técnicas propias desarrolladas íntegramente por GVC Gaesco Gestión (equipo interno)

Equipo de I+D de la Facultad de Física de la Universidad de Barcelona (equipo externo)



## Nuestros Objetivos



**Protección y optimización del patrimonio:**



1. Limitar la variabilidad del valor liquidativo en entornos muy negativos de mercado.



2. Maximizar la rentabilidad.

## Equipo Interno



### **JAUME PUIG.**

CEO & CIO de GVC Gaesco Gestión, SGIC

Licenciado en Ciencias Económicas y en Ciencias Actuariales (UB). CEFA.

30 años de experiencia en el sector. Actualmente es el Director General de las Gestoras, el Director de Inversiones de las Gestoras, gestiona directamente diversos Fondos de Inversión y lidera el equipo de I+D Cuantitativo.



### **XAVIER CEBRIÁN.**

Gestor de GVC Gaesco Gestión, SGIC

Licenciado en Ciencias Económicas (URV) y ADE (BA BUSINESS). Master "Mercados Financieros y Gestión de Activos" (IEB).

19 años de experiencia en el sector. En 2005 se incorporó en el Servicio de Estudios de Gaesco y desde 2008 hasta la actualidad, es gestor de Fondos de Inversión en el equipo de GVC Gaesco gestión.



### **ANNA BATLLE.**

Gestor de GVC Gaesco Gestión, SGIC

Licenciada en Ciencias Físicas (UB). Master de Mercados Financieros (UPF). CFA y ICFA.

19 años de experiencia en el sector. En 2005 se incorporó en el Servicio de Estudios de Gaesco y en 2008 pasó a formar parte del equipo de GVC Gaesco Gestión.



### **ENRIC AMADO.**

Analista cuantitativo de GVC Gaesco Gestión, SGIC

Graduado en Matemáticas (UPC).

6 años de experiencia en el sector.

## Equipo Externo

Contamos con un equipo externo de I+D de la Facultad de Física de la Universidad de Barcelona. Departamento de Física Fundamental.



**JAUME MASOLIVER PhD,**  
CATEDRÁTICO EMÉRITO



**JOAN MANEL HERNÁNDEZ PhD,**  
PROFESOR



**MIQUEL MONTERO PhD,**  
PROFESOR

## 7. Nuestro histórico de Retorno Absoluto Cuantitativo. Algunos de los hitos



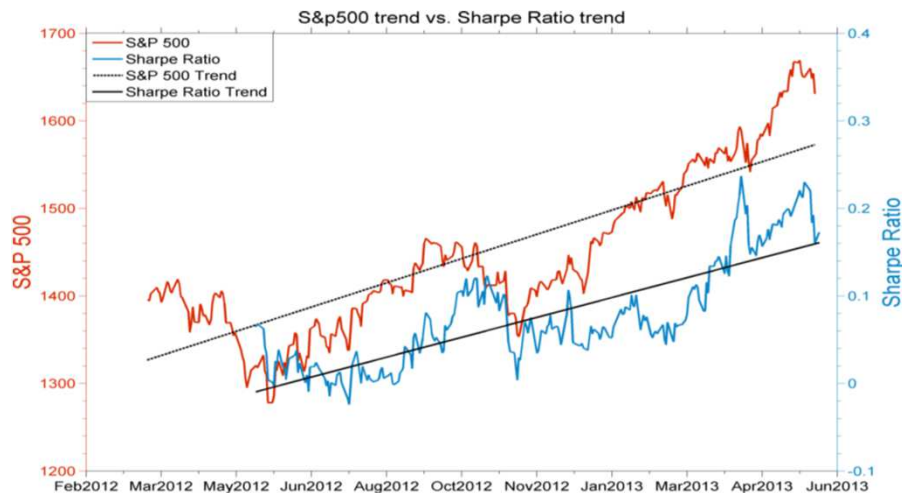
- ✓ Nueva estrategia DS, en funcionamiento desde Enero 2025, aplicada sobre el MSCI World. Dos subestrategias
- ✓ Nueva estrategia PE, entrada en funcionamiento previsiblemente en Primer Semestre 2025



- El Fondo aprovecha las inercias de los Mercados de Renta Variable, **invirtiendo más a medida que los Mercados se revalorizan de forma consistente con escasa volatilidad (Ampliación del Ratio de Sharpe)**, y desinvirtiendo cuando éstos se degradan, es decir, cuando la relación entre volatilidad y rentabilidad va perdiendo atractivo (Reducción del Ratio de Sharpe).
- El proceso de inversión es claro y disciplinado, aprovecha y optimiza la experiencia de muchos años de los Mercados, intentando distinguir entre los movimientos que pueden caracterizarse como ruido habitual del Mercado y los movimientos estructurales, y evitando en todo caso, la influencia subjetiva de las emociones.
- Invierte en Futuros sobre índices bursátiles y un máximo del 10% en ETFs sobre índices bursátiles.
- **Fondo UCITS** que invierte en mercados organizados (No OTC).



- Al capturar la **relación rentabilidad / riesgo**, el Ratio de Sharpe es un buen indicador de la salud del Mercado.
- La degradación del Ratio de Sharpe es debida al incremento de la volatilidad en un Mercado alcista, o a la caída de precios en un Mercado bajista.
- La exposición del Fondo a la renta variable se ajusta en base a este concepto.



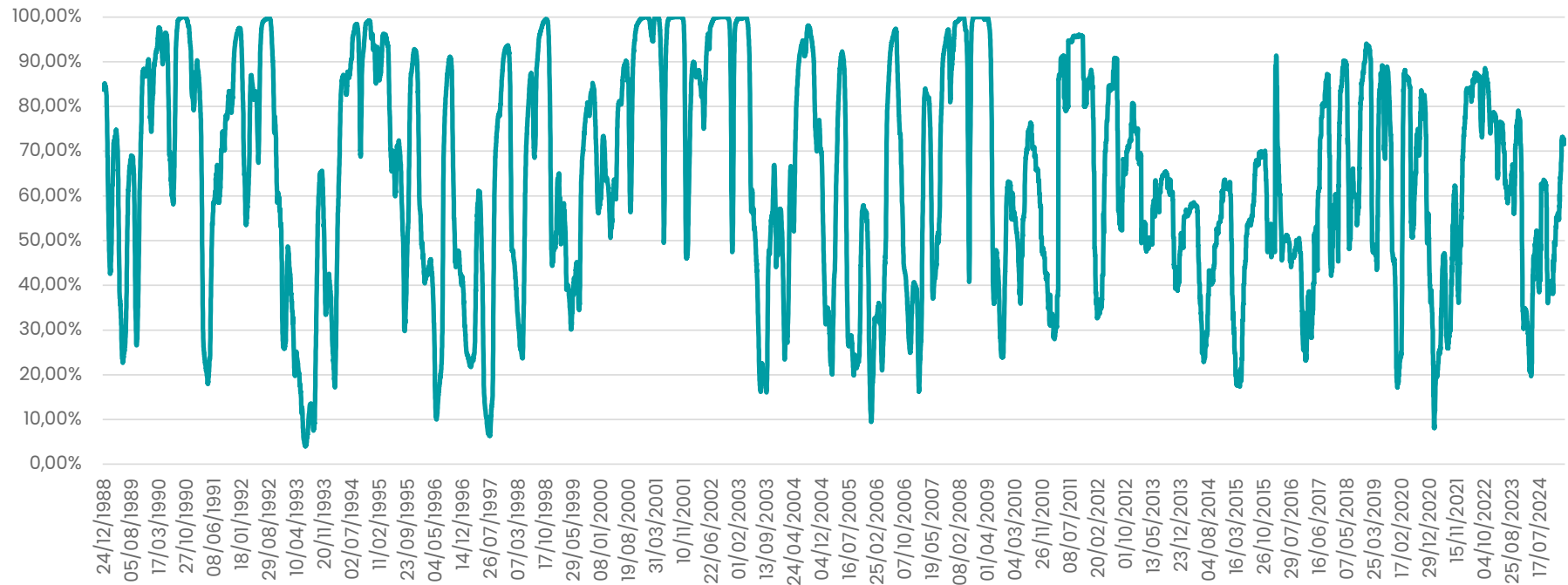
**Descripción:** Diferentes tendencias entre el S&P 500 y el sharpe ratio debido a la volatilidad. En el gráfico de la izquierda se puede observar una tendencia alcista tanto del Sharpe Ratio como del índice. En el de la derecha, en cambio, aunque el S&P 500 se encuentre en un Mercado alcista, la volatilidad es lo suficientemente elevada como para invertir la tendencia del Sharpe Ratio.

- Rango de inversión 0% - 100%.
- El porcentaje de inversión en cada categoría se determina analizando los datos de rentabilidad y volatilidad observados en distintos períodos temporales.
- La inversión por categoría variará entre el **0%** y el **12,50%** del patrimonio del fondo.
- Máximo del **10%** del patrimonio invertido en **ETFs**.
- Aprovechamiento de los ciclos internos del Mercado.

Estilo de Gestión	Large	0%	12,5%	INDU Index	
	Small	0%	12,5%	RTY Index	MMS FP Equity / IDP6 LN Equity
	Growth	0%	12,5%	NDX Index	
	Value	0%	12,5%	RLV Index	VAL FP Equity
Área Geográfica	Europa	0%	12,5%	SXXP Index	
	Japón	0%	12,5%	TPX Index	
	Emergentes	0%	12,5%	MXEF Index	
	Estados Unidos	0%	12,5%	SPX Index	

### Periodo desde septiembre 2007 hasta 15 de Mayo de 2025

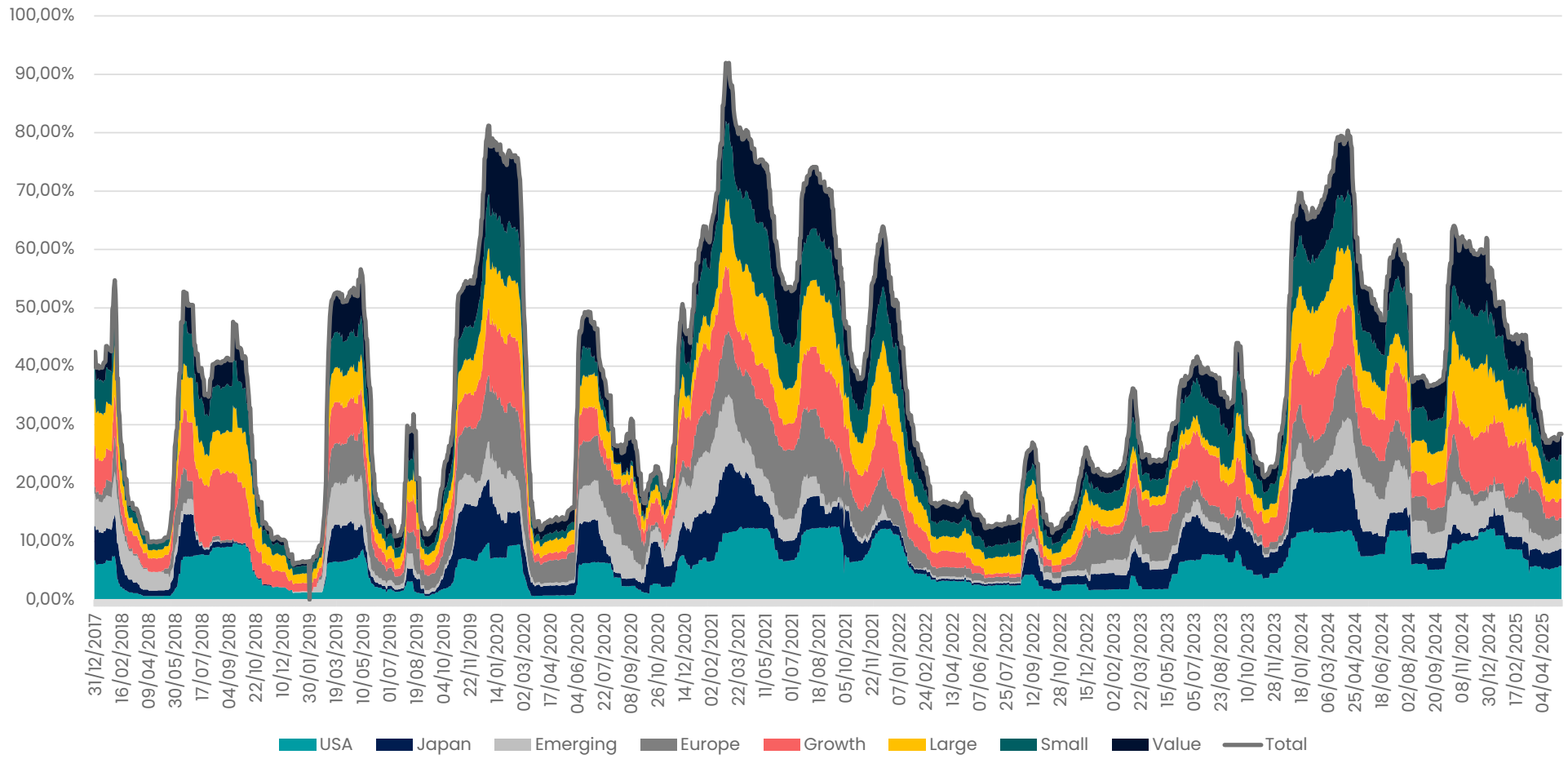
Promedio de los Activos sin Riesgo: 64,03%



En promedio, el Fondo invierte en el Mercado Monetario las dos terceras partes del patrimonio. En el gráfico puede apreciarse el porcentaje invertido en Mercado Monetario a lo largo del tiempo. Las oscilaciones que se producen son la respuesta del Fondo a los distintos entornos de los Mercados de Renta Variable.

V1- (Versión 1). Datos GVC Gaesco Patrimonialista, FI  
 V2- (Versión 2). Datos Patrimonialista, F.P.

# Evolución Porcentaje de Inversión



## CRISIS .COM

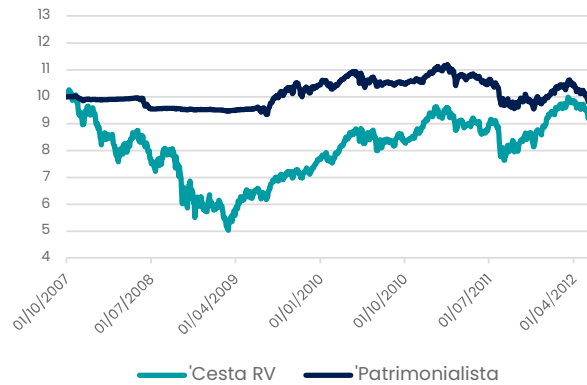
Marzo 2000 – Julio 2002



Índice	Rent. Periodo
DJ Stoxx 600	-9,69%
S&P 500	-11,02%
Dow Jones Industrial	-18,61%
Cesta Fondos RV	-31,85%
GVC Gaesco Patrimonialista	+10,09%

## CRISIS SUBPRIME

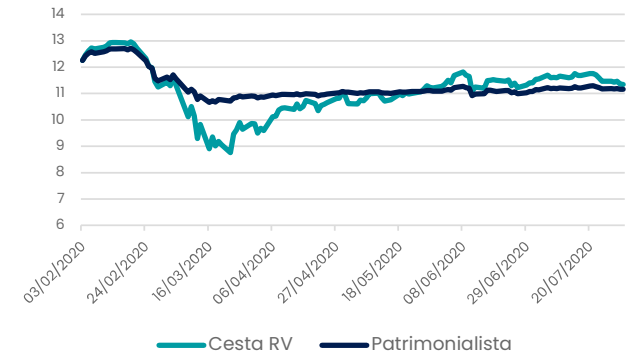
Octubre 2007 – Junio 2012



Índice	Rent. Periodo
DJ Stoxx 600	-0,96%
S&P 500	-8,39%
Dow Jones Industrial	+0,59%
Cesta Fondos RV	-0,65%
GVC Gaesco Patrimonialista	+0,72%

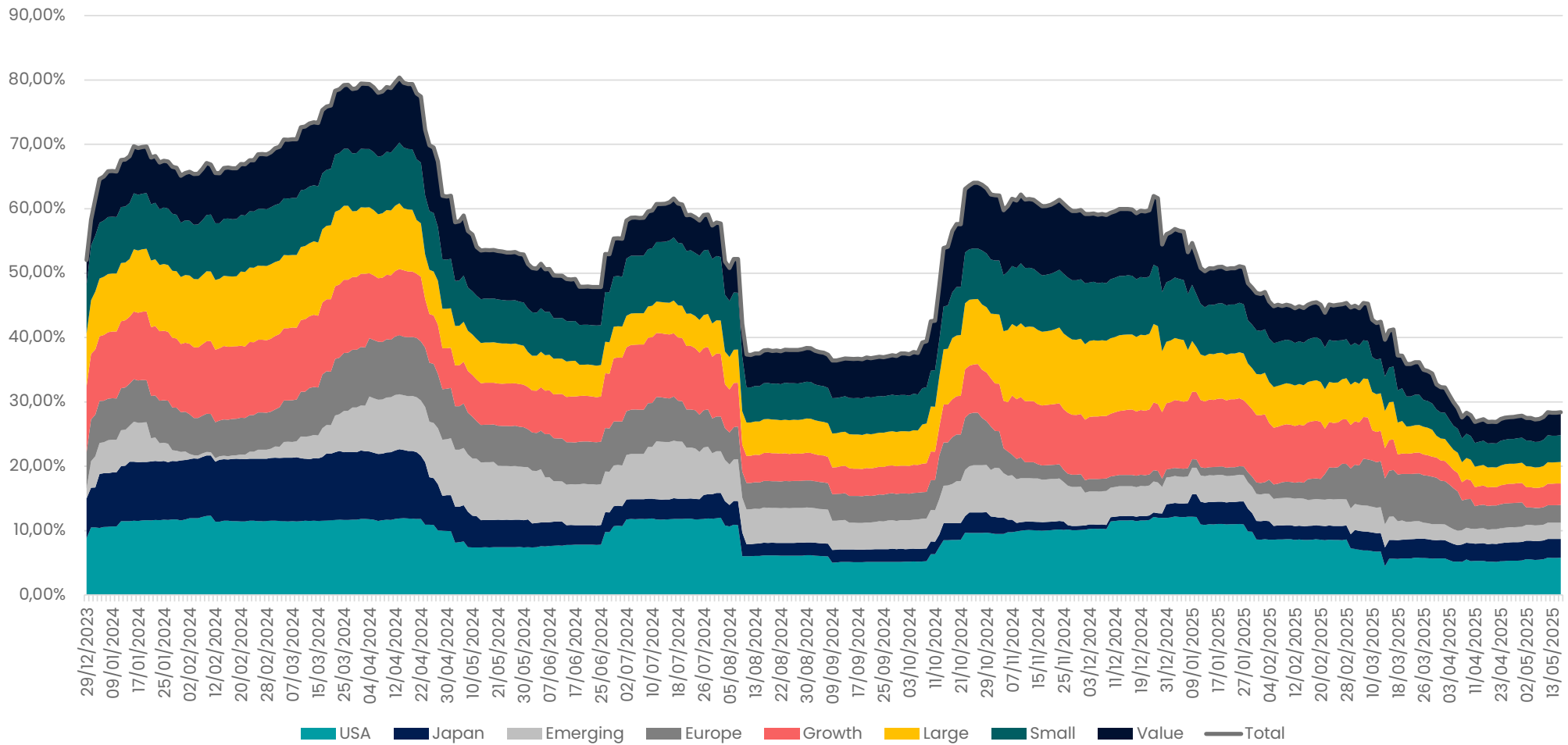
## CRISIS COVID

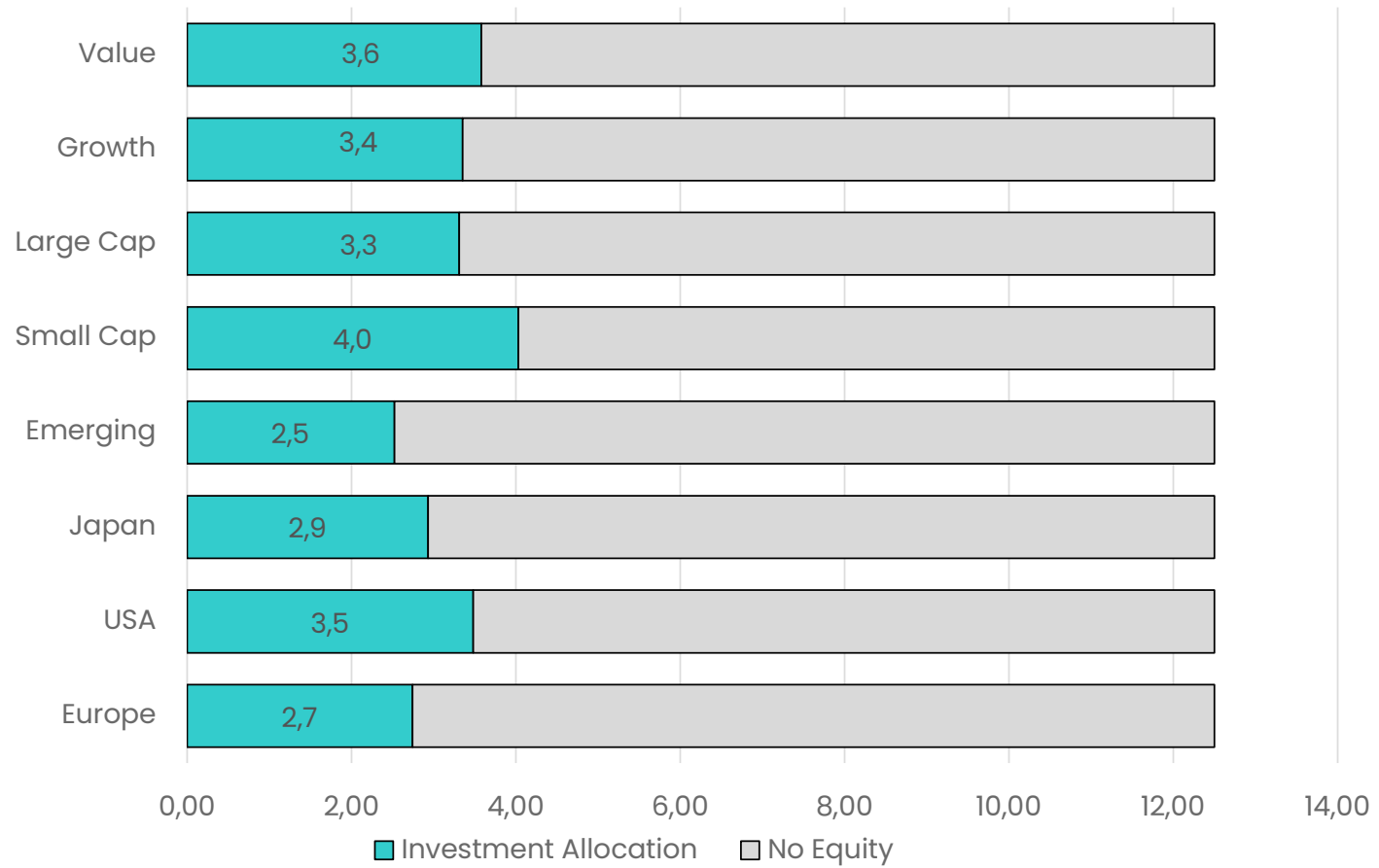
Febrero 2020 – Julio 2020



Índice	Rent. Periodo
DJ Stoxx 600	-5,57%
S&P 500	-13,45%
Dow Jones Industrial	-12,72%
Cesta Fondos RV	-7,48%
GVC Gaesco Patrimonialista	-8,95%

# Evolución Porcentaje de Inversión 2024 y 2025

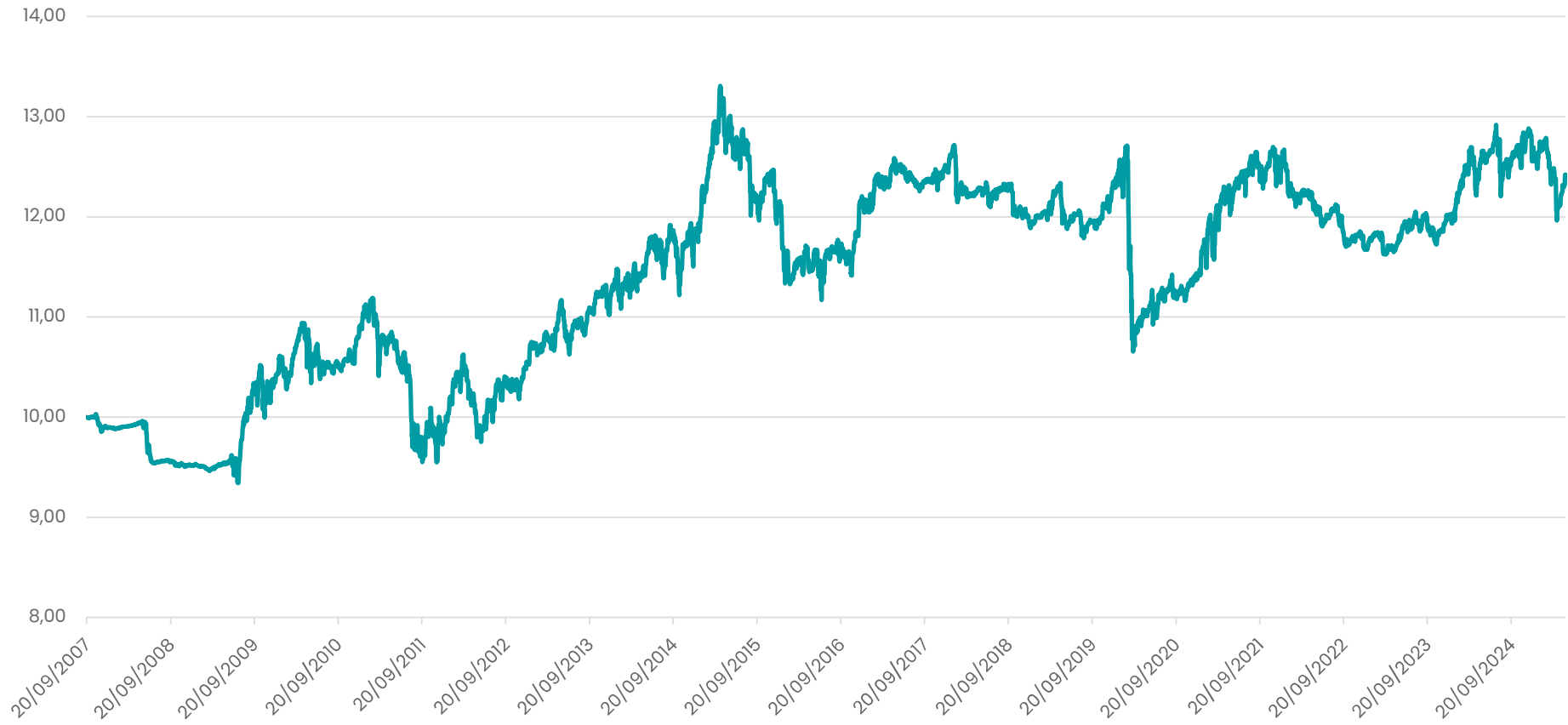




Activo	Divisa	Cantidad	Valor Mercado (Miles Euros)	% Patrimonio
<b>Renta Fija</b>				
US TREASURY N/B 0.25% 20-31/08/2025	USD	1.000.000,00	883,49	3,86%
<b>Total Renta Fija</b>			<b>883,49</b>	<b>3,86%</b>
<b>Mercado Monetario</b>				
FRENCH BTF 0% 24-05/11/2025	EUR	2.500.000,00	2.476,15	10,83%
FRENCH BTF 0% 24-03/12/2025	EUR	2.500.000,00	2.472,28	10,81%
FRENCH BTF 0% 24-04/06/2025	EUR	2.000.000,00	1.998,04	8,74%
ITALY BOTS 0% 25-30/09/2025	EUR	2.000.000,00	1.984,83	8,68%
FRENCH BTF 0% 25-25/02/2026	EUR	2.000.000,00	1.969,12	8,61%
FRENCH BTF 0% 24-10/09/2025	EUR	1.500.000,00	1.490,27	6,52%
LETRAS 0% 24-06/06/2025	EUR	1.000.000,00	998,94	4,37%
FRENCH BTF 0% 24-02/07/2025	EUR	1.000.000,00	997,43	4,36%
ITALY BOTS 0% 24-14/07/2025	EUR	1.000.000,00	996,93	4,36%
FRENCH BTF 0% 25-27/08/2025	EUR	1.000.000,00	994,30	4,35%
LETRAS 0% 24-05/09/2025	EUR	1.000.000,00	993,94	4,35%
FRENCH BTF 0% 24-08/10/2025	EUR	1.000.000,00	991,95	4,34%
<b>Total Mercado Monetario</b>			<b>18.364,17</b>	<b>80,32%</b>

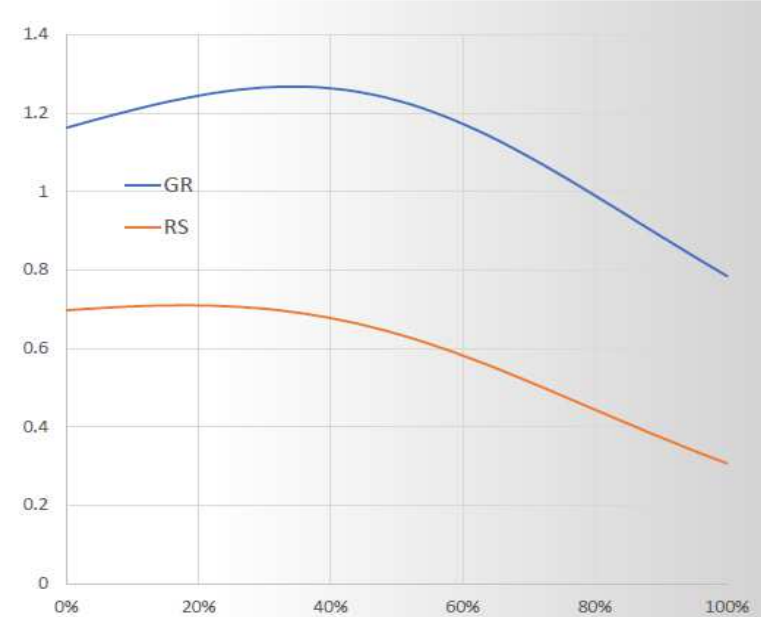
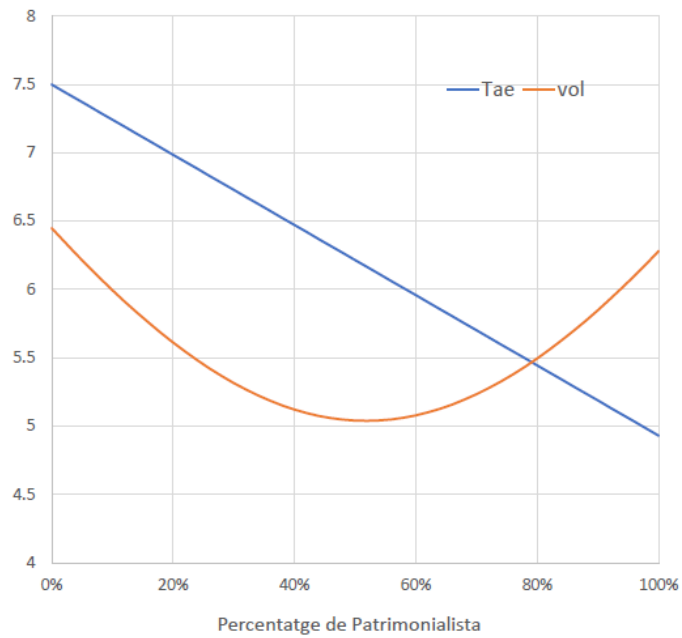
<b>IIC</b>				
AMUNDI MSCI EMU VALUE FACTOR	EUR	3.169,00	484,41	2,12%
LYXOR MSCI EMU SMALL CAP DR	EUR	676,00	255,08	1,12%
ISHARES S&P SMALLCAP 600	USD	1.318,00	102,51	0,45%
<b>Total IIC</b>			<b>842,00</b>	<b>3,69%</b>
<b>Derivados</b>				
S&P 500 E-MINI FUTURE 20/06/2025	USD	3,00	795,56	3,48%
NASDAQ E-MINI FUTURE 20/06/2025	USD	2,00	765,18	3,35%
MINI DOW JONES INDUS AVG 5\$ 20/06/2025	USD	4,00	757,75	3,31%
TOPIX INDX FUTR 12/06/2025	JPY	4,00	670,05	2,93%
STOXX 600(SXXP) 20/06/2025	EUR	23,00	627,33	2,74%
MSCI EMERGING MARKETS INDEX 20/06/2025	USD	11,00	576,79	2,52%
RUSSELL 2000 E MINI INDEX FUT 20/06/2025	USD	6,00	563,53	2,46%
RUSSELL 1000 VALUE INDEX 20/06/2025	USD	4,00	333,14	1,46%
<b>Total Derivados</b>			<b>5.089,33</b>	<b>22,26%</b>
<b>Total Inversión Financiera</b>			<b>25.178,99</b>	<b>110,13%</b>
<b>Patrimonio (Miles Euros)</b>			<b>22.863,34</b>	

GVC Gaesco Patrimonialista Clase A



Año	Año	Ene	Feb	Mar	Abr	May	Jun	Jul	Ago	Sept	Oct	Nov	Dic
2007	<b>-1,03%</b>									-0,06%	0,38%	-1,35%	0,00%
2008	<b>-3,79%</b>	-0,09%	0,17%	0,10%	0,21%	0,16%	-3,95%	-0,02%	0,13%	-0,18%	-0,24%	-0,07%	0,00%
2009	<b>9,62%</b>	-0,11%	-0,29%	0,02%	0,46%	0,12%	-0,11%	3,90%	2,45%	1,91%	-2,43%	0,58%	2,89%
2010	<b>4,23%</b>	-0,29%	0,29%	3,09%	0,58%	-2,17%	-1,12%	0,34%	-0,67%	0,40%	0,86%	-0,31%	3,28%
2011	<b>-8,80%</b>	0,70%	0,69%	-2,38%	0,27%	-0,34%	-1,62%	-1,95%	-4,63%	-1,71%	2,49%	-0,95%	0,43%
2012	<b>6,29%</b>	2,13%	2,17%	0,62%	-1,77%	-3,47%	1,89%	0,95%	0,22%	1,05%	-0,16%	1,17%	1,49%
2013	<b>7,36%</b>	1,49%	0,29%	0,46%	0,98%	0,70%	-1,79%	1,13%	-0,57%	1,99%	1,74%	0,74%	0,04%
2014	<b>4,61%</b>	-0,95%	1,52%	0,62%	-0,34%	1,86%	0,29%	-0,48%	1,21%	0,09%	-0,31%	1,14%	-0,10%
2015	<b>2,28%</b>	2,54%	3,83%	2,02%	-0,43%	0,44%	-2,00%	0,96%	-3,51%	-1,94%	2,67%	0,70%	-2,71%
2016	<b>-0,61%</b>	-3,76%	-1,95%	1,16%	0,07%	0,81%	-1,98%	2,00%	0,06%	-0,10%	-0,83%	2,41%	1,69%
2017	<b>3,33%</b>	0,17%	2,18%	0,47%	0,71%	-0,09%	-0,66%	-0,09%	-0,52%	0,52%	0,54%	0,07%	0,02%
2018	<b>-4,05%</b>	1,41%	-2,59%	-0,55%	0,06%	-0,15%	-0,74%	0,65%	0,99%	-0,15%	-1,99%	0,08%	-1,08%
2019	<b>3,08%</b>	0,56%	0,24%	0,69%	1,58%	-3,38%	0,66%	0,36%	-0,78%	0,38%	0,18%	1,41%	1,24%
2020	<b>-6,76%</b>	-0,86%	-5,94%	-5,04%	1,40%	0,39%	-0,12%	0,71%	1,54%	-0,86%	-0,58%	1,34%	1,39%
2021	<b>9,87%</b>	0,15%	0,98%	4,19%	0,95%	0,43%	1,19%	0,13%	1,56%	-2,17%	1,36%	-0,94%	1,74%
2022	<b>-7,41%</b>	-2,36%	-0,95%	0,15%	-0,14%	-0,84%	-1,20%	1,09%	-1,03%	-2,07%	0,90%	0,39%	-1,54%
2023	<b>3,00%</b>	1,18%	-0,15%	-0,69%	-0,11%	1,10%	1,04%	0,83%	-0,57%	-0,97%	-1,16%	1,34%	1,16%
2024	<b>4,46%</b>	1,00%	2,48%	2,00%	-2,55%	1,56%	0,66%	1,03%	-1,57%	0,39%	-1,05%	2,81%	-2,20%
2025	<b>-1,09%</b>	1,19%	-0,68%	-2,09%	-1,67%	2,22%							
TAE	<b>1,24%</b>												

Objetivo	GVC Gaesco Retorno Absoluto FI	GVC Gaesco Patrimonialista FI
Máxima Rentabilidad	100%	0%
Mínima Volatilidad	50%	50%
Máximo GR	66,6%	33,3%
Máximo Ratio Sharpe	80%	20%



## GVC Gaesco Patrimonialista, FI

<b>Categoría</b>	Retorno Absoluto	<b>Clase A</b>	<b>Clase P</b>	<b>Clase I</b>
<b>Perfil de Riesgo</b>	3	<b>ISIN</b>	ES0141114001	ES0141114019
<b>Fecha de lanzamiento</b>	21/09/2007	<b>Comisión de Gestión</b>	1,75% + 0,35% comisión indirecta	1,00% + 0,35% comisión indirecta
<b>Índice de Referencia</b>	Euribor a 1 semana + 200 bps	<b>Mínimo de Inversión (EUR)</b>	1 Participación	300.000
<b>Liquidez</b>	Diaria	<b>Ticker Bloomberg</b>	GAPATRI SM	GAVAPPF SM
<b>Divisa</b>	Eur			GAPATIE SM

## Pareturn GVC Gaesco Patrimonial Fund

<b>Categoría</b>	Retorno Absoluto	<b>Clase G</b>	<b>Clase I</b>	<b>Clase U</b>
<b>Perfil de Riesgo</b>	3	<b>ISIN</b>	LU1144806574	LU1144806657
<b>Fecha de lanzamiento</b>	11/02/2016	<b>Comisión de Gestión</b>	1,35%	0,75%
<b>Índice de Referencia</b>	Euribor a 1 semana + 200 bps	<b>Mínimo de Inversión (EUR)</b>	300.000	1.000.000
<b>Liquidez</b>	Diaria	<b>Ticker Bloomberg</b>	PAGARTG LX	PAGARTI LX
<b>Divisa</b>	Eur			PAGARTU LX

## Patrimonial P.P

<b>Categoría</b>	Retorno Absoluto	<b>Comisión de Gestión</b>	1,50%
<b>Perfil de Riesgo</b>	3	<b>Mínimo de Inversión (EUR)</b>	1 Participación
<b>Fecha de lanzamiento</b>	11/03/2007	<b>Ticker Bloomberg</b>	GAEPATP SM
<b>Índice de Referencia</b>	Euribor a 1 semana + 200 bps		
<b>Liquidez</b>	Diaria		
<b>Divisa</b>	Eur		

# Más de 25 premios en los últimos 10 años



## 2024

Best Fund over 3 Years.  
Premio: Lipper Fund Awards 2025 Japan  
Fondo: [World Tourism Equity Fund](#).  
Advised by [GVC Gaesco Gestión SGIC](#)

## 2023

Mejor Fondo de Pensiones Categoría:  
Multiactivos Moderado [GVC Gaesco Senior, FP](#)

## 2022

Fondo: [GVC Gaesco Senior FP](#)  
Premio: Expansión – Allfunds 2022  
Categoría: Plan de pensiones multiactivo moderado

Fondo: [GVC Gaesco Value Minus Growth MN FI](#)  
Fondo alternativo español más rentable 2022  
Morningstar

Fondo: [GVC Gaesco 300 Places Worldwide, FI](#)  
Rating Fundspeople 2022

Fondo: [GVC Gaesco Sostenible ISR, FI](#)  
Rating Fundspeople 2022

Fondo: [GVC Gaesco Value Minus Growth MN FI](#)  
Top 10 fonos de inversión más rentables 2022  
Morningstar

## 2019

Fondo: [GVC Gaesco Constantfons FI](#)  
Premio: Morningstar – Expansión  
Categoría: Monetario

Fondo: [GVC Gaesco Oportunidades Empresas Inmobiliarias, FI](#)  
Categoría: Top 20 de Fondos de Inversión españoles más rentables de 2019

## 2017

Fondo: [GVC Gaesco Small Caps, FI](#)  
Categoría: Top 10 de Fondos de Inversión españoles más rentables de 2017

Fondo: [Bona-Renda, FI](#)  
Categoría: Top 10 de Fondos de Inversión Españoles mixtos más rentables de 2017

Fondo: [GVC Gaesco TFT, FI](#)  
Categoría: Fondo Sectorial Español más rentable de 2017

## 2018

[GVC Gaesco Gestión, SGIC](#)  
Premiada por European Funds Trophy como Mejor Gestora Española de su categoría

Fondo: [Pareturn GVC Gaesco Absolute Return Fund](#)  
Sello Funds People en 2018 como producto destacado del año

## 2015

Fondos:  
[GVC Gaesco Small Caps, FI](#),  
[GVC Gaesco Op. Empresas Inmobiliarias, FI](#)  
[GVC Gaesco Japón, FI](#),  
[GVC Gaesco 300 Places Worldwide, FI](#)  
Categoría: Top 20 de Fondos de Inversión españoles más rentables de 2015

## 2013

Fondo: [GVC Gaesco Retorno Absoluto](#)  
Premio: Lipper – Cinco Días  
Categoría: RA Eur Riesgo Alto

Fondo: [IM 93 Renta, FI](#)  
Premio: Morningstar – El Economista  
Categoría: Mixto Flexible Euro

## 2011

Gestor: [Jaume Puig – Mejor Gestor de RV última década](#)  
Premio: Interactive Data – Expansión XXV Aniversario Expansión  
[GVC Gaesco Small Caps, FI](#)  
Categoría: Renta Variable

## 2009

Fondo: [Bona Renda, FI](#)  
Premio: Eurofunds Fundclass (Le Monde)  
Categoría: Mixto Renta Variable

## 2008

Fondo: [Gaesco Fondo de Fondos, FI](#)  
Premio: Eurofunds Fundclass (Le Monde)  
Categoría: Renta Variable



CincoDías

Interactive Data

Expansión

Funds People

STANDARD & POOR'S

MORNINGSTAR

LIPPER

intereconomía

EUROFONDS

# Más de 25 premios en los últimos 10 años

## 2007

Fondo: **GVC Gaesco Gestión, SGIC**  
Premio: Eurofunds Fundclass (Le Monde)  
Categoría: Todos los Fondos

Fondo: **Gaesco Fondo de Fondos, FI**  
Premio: Eurofunds Fundclass (Le Monde)  
Categoría: Renta Variable

Fondo: **Catalunya Fons, FI**  
Premio: Eurofunds Fundclass (Le Monde)  
Categoría: Mixto Renta Variable - España

Fondo: **Catalunya Fons, FI**  
Premio: Eurofunds Fundclass (Le Monde)  
Categoría: Mixto Renta Variable - Europa

## 2006

Fondo: **GVC Gaesco Gestión, SGIC**  
Premio: Lipper - Cinco Días  
Categoría: Todos los Fondos

Fondo: **Gaesco TFT, FI**  
Premio: Standard&Poor's - Expansión  
Categoría: Renta Variable

Fondo: **Gaesco Fondo de Fondos, FI**  
Premio: Morningstar - Intereconomía  
Categoría: Renta Variable

Fondo: **Cahispa Emergentes, FI**  
Premio: Morningstar - Intereconomía  
Categoría: Renta Variable

Fondo: **Bona Renda, FI**  
Premio: Standard&Poor's - Expansión  
Categoría: Mixto Renta Variable

## 2004

Fondo: **GVC Gaesco Gestión, SGIC**  
Premio: Eurofunds Fund Class (Le Monde)  
Categoría: Todos los Fondos

Fondo: **GVC Gaesco Gestión, SGIC**  
Premio: Standard&Poor's - Expansión  
Categoría: Mejor Gestora de Renta Variable

Fondos:  
**Gaesco Small Caps, FI,**  
**GaescoQuant, FI,**  
**Gaesco Emergentfond, FI,**  
**Gaesco Fondo de Fondos, FI,**  
**Eurofondo, FI,**  
**Bolsalider, FI,**  
**Fondguissona, FI,**  
**Gaesco TFT, FI,**  
**Gaesco Multinacional, FI,**  
**Cahispa Small Caps, FI,**  
**Cahispa Eurovariable, FI,**  
**Cahispa Emergentes, FI,**  
**Cahispa Multifondo, FI**

Fondo: **Fonglobal Renta, FI**  
Premio: Standard&Poor's - Expansión  
Categoría: Mixto Renta Variable

Fondo: **FonsManlleu Borsa, FI**  
Premio: Standard&Poor's - Expansión  
Categoría: Mixto Renta Fija

## 2002

Fondo: **Cahispa Renta, FI**  
Premio: Lipper - Cinco Días  
Categoría: Mixto Renta Fija

## 2001

Fondo: **Gaesco Fondo de Fondos, FI**  
Premio: Standard&Poor's - Expansión  
Categoría: Renta Variable

Fondo: **Cahispa Renta, FI**  
Premio: Standard&Poor's - Expansión  
Categoría: Mixto Renta Fija



CincoDías

Interactive Data

Expansión

Funds DECIDE

STANDARD & POOR'S

MORNINGSTAR

LIPPER

intereconomía

EUROFONDS

¿POR QUÉ INVERTIR  
CON **GVC GAESCO**?

**+50**  
AÑOS DE HISTORIA

**+300**  
PROFESIONALES

**+30.000**  
CLIENTES

**+4.500**  
MILLONES DE EUROS  
ADMINISTRADOS Y GESTIONADOS

¿YA ERES PARTE DE  
**GVC GAESCO**?

Ponte en contacto con tu asesor  
patrimonial o escríbenos a

**[atencioncliente@gvcgaesco.es](mailto:atencioncliente@gvcgaesco.es)**

También puedes llamarnos al

**932712000 | 911988500 | 900909065.**

Estaremos encantados  
de atenderte

**ACCESO CLIENTE**

¿AÚN NO ERES  
CLIENTE?

Hazte **Cliente de GVC Gaesco** en  
pocos minutos, de forma segura  
y completamente online.

**Abrir una cuenta no tiene  
asociado ningún coste.**

**HAZTE CLIENTE**

## Aviso legal

Este documento, así como los datos, opiniones, estimaciones, previsiones y recomendaciones contenidas en la misma, han sido elaborados por GVC Gaesco Gestión, S.G.I.I.C., S.A.U. (en adelante "GVC Gaesco Gestión"), con la finalidad de proporcionar información general a la fecha de emisión del informe y están sujetos a cambio sin previo aviso.

GVC Gaesco Gestión no asume compromiso alguno de comunicar dichos cambios ni de actualizar el contenido del presente documento. GVC Gaesco Gestión considera que la información y/o las interpretaciones, estimaciones y/u opiniones relacionadas con los instrumentos financieros y/o emisores de los cuales trata este documento, están basados en fuentes que se consideran fiables y de reconocido prestigio, disponibles para el público en general. GVC Gaesco Gestión no garantiza la precisión, integridad, corrección o el carácter completo de dichas fuentes, al no haber sido objeto de verificación independiente por parte de GVC Gaesco Gestión y, en cualquier caso, los receptores de este documento no deberán confiar exclusivamente en el mismo, antes de llevar a cabo una decisión de inversión.

La información contenida en el presente documento hace o puede hacer referencia a rendimientos pasados o a datos sobre rendimientos pasados de instrumentos financieros, índices financieros, medidas financieras o servicios de inversión, en consecuencia, el inversor es advertido de manera general de que dichas referencias a rendimientos pasados no son, ni pueden servir, como indicador fiable de posibles resultados futuros, ni como garantía de alcanzar tales resultados.

Ni el presente documento, ni su contenido, constituyen una oferta, invitación o solicitud de compra, venta o suscripción de valores o de otros instrumentos o de realización o cancelación de inversiones, ni pueden servir de base para ningún contrato, compromiso o decisión de ningún tipo. Los comentarios que figuran en este documento tienen una finalidad meramente divulgativa y no pretenden ser, no son y no pueden considerarse en ningún caso asesoramiento en materia de inversión ni ningún otro tipo de asesoramiento.

El inversor que tenga acceso al presente documento debe ser consciente de que los valores, instrumentos o inversiones a que el mismo se refiere pueden no ser adecuados para sus objetivos específicos de inversión, su posición financiera o su perfil de riesgo ya que no han sido tomadas en consideración para la elaboración del presente informe, por lo que debe adoptar sus propias decisiones de inversión teniendo en cuenta dichas circunstancias y procurándose el asesoramiento específico y especializado que pueda ser necesario.

GVC Gaesco Gestión no asume responsabilidad alguna por cualquier pérdida, directa o indirecta, que pudiera resultar del uso de este documento o de su contenido. El inversor debe tener en cuenta que la evolución pasada de los valores o instrumentos o los resultados históricos de las inversiones, no garantizan la evolución o resultados futuros.

El precio de los valores o instrumentos o los resultados de las inversiones pueden fluctuar en contra del interés del inversor e incluso suponerle la pérdida de la inversión inicial. Es posible que entre la información contenida en el presente documento existan datos o referencias basadas o que puedan basarse en cifras expresadas en una divisa distinta de la utilizada en el Estado Miembro de residencia de los destinatarios o receptores posibles del presente documento. En tales casos, es necesario advertir de forma general que cualquier posible cambio al alza o a la baja en el valor de la divisa utilizada como base de dichas cifras puede provocar directa o indirectamente alteraciones (incrementos o disminuciones) de los resultados de los instrumentos financieros y/o servicios de inversión a los que hace referencia la información contenida en el presente documento.

GVC Gaesco Gestión o cualquier otra entidad del Grupo GVC Gaesco, así como sus respectivos directores o empleados, pueden tener una posición en cualquiera de los valores o instrumentos a los que se refiere el presente documento, directa o indirectamente, o en cualesquiera otros relacionados con los mismos; pueden negociar con dichos valores o instrumentos, por cuenta propia o ajena, proporcionar servicios de asesoramiento u otros servicios al emisor de dichos valores o instrumentos, a empresas relacionadas con los mismos o a sus accionistas, directivos o empleados y pueden tener intereses o llevar a cabo cualesquiera transacciones en dichos valores o instrumentos o inversiones relacionadas con los mismos, con carácter previo o posterior a la publicación del presente informe, en la medida permitida por la ley aplicable.

Los empleados de GVC Gaesco Gestión u otra entidad del Grupo GVC Gaesco pueden proporcionar comentarios de mercado, verbalmente o por escrito, o estrategias de inversión a los clientes que reflejen opiniones contrarias a las expresadas en el presente documento; asimismo GVC Gaesco Gestión o cualquier otra entidad del Grupo GVC Gaesco puede adoptar decisiones de inversión por cuenta propia que sean inconsistentes con las recomendaciones contenidas en el presente documento. Ninguna parte de este documento puede ser (i) copiada, fotocopiada o duplicada en ningún modo, forma o medio (ii) redistribuida o (iii) citada, sin el permiso previo por escrito de GVC Gaesco Gestión. Ninguna parte de este informe podrá reproducirse, llevarse o transmitirse a aquellos Países (o personas o entidades de los mismos) en los que su distribución pudiera estar prohibida por la normativa aplicable. El incumplimiento de estas restricciones podrá constituir infracción de la legislación de la jurisdicción relevante.

## GVC GAESCO PATRIMONIALISTA, FI

**Aviso legal:** se encuentra a disposición de los usuarios en la Web un informe completo para cada Fondo de Inversión en el que podrá encontrar, entre otras, información respecto a rentabilidades históricas obtenidas con anterioridad a un cambio sustancial de la política de inversión de la IIC, series de rentabilidades históricas anualizadas, detalle de los riesgos asociados a la inversión en IIC, .... Los fondos de inversión implican determinados riesgos (de mercado, de crédito, de liquidez, de divisa, de tipo de interés, etc.), todos ellos detallados en el Folleto y en el documento de [Datos Fundamentales para el Inversor \(DFI\)](#). La naturaleza y el alcance de los riesgos dependerán del tipo de fondo, de sus características individuales, de la divisa y de los activos en los que se invierta el patrimonio del mismo. En consecuencia, la elección entre los distintos tipos de fondos debe hacerse teniendo en cuenta el deseo y la capacidad de asumir riesgos del inversor, así como sus expectativas de rentabilidad y su horizonte temporal de inversión.

La información contenida en el site tiene finalidad meramente ilustrativa y no constituye ni una oferta de productos y servicios, ni una recomendación u oferta de compra o de venta de valores ni de ningún otro producto de inversión, ni un elemento contractual. Tampoco supone asesoramiento legal, fiscal, ni de otra clase y su contenido no debe servir al usuario para tomar decisiones o realizar inversiones. Los fondos de inversión pueden ser productos de riesgo elevado y que no resultan adecuados para todos los clientes, por consiguiente, no pretende inducir al usuario a operaciones inadecuadas mediante la puesta a su disposición de servicios o accesos a operaciones y mercados que no responden a su perfil de riesgo. Las rentabilidades pasadas no garantizan en modo alguno los resultados futuros. La tributación de los rendimientos obtenidos por partícipes dependerá de la legislación fiscal aplicable a su situación personal y puede variar en el futuro.

**Datos del Fondo: GVC GAESCO PATRIMONIALISTA, FI CLASE A; ISIN: ES0141114001; Entidad Gestora: GVC Gaesco Gestión, SGIC, SA; Entidad Depositaria: BNP PARIBAS Securities Services; Entidad Comercializadora: GVC Gaesco Valores S.V., S.A. Acceder a DFI. [Key Investor Information \(KII\) document.](#)**

3/7 Este número es indicativo del riesgo del producto, siendo 1/7 indicativo del menos riesgo y 7/7 de mayor riesgo



[www.gvcgaesco.es](http://www.gvcgaesco.es)

[atencioncliente@gvcgaesco.es](mailto:atencioncliente@gvcgaesco.es) | 932 712 000 - 911 988 500 - 900 90 90 65