



# GVC GAESCO CROSSOVER – FundaQuant 75 RVME, FI

JAUME PUIG

10/06/2025

**4/7** Este número es indicativo del riesgo del producto, siendo 1/7 indicativo del menos riesgo y 7/7 de mayor riesgo

## GAMA DE FONDOS DE INVERSIÓN GVC GAESCO

### RENTA VARIABLE

- Bolsalíder, FI
- Dividend Focus, FI
- Emergentfond, FI
- Europa, FI
- Fondo de Fondos, FI
- Japón, FI
- Multinacional, FI
- Small Caps, FI
- Paretun GVC Gaesco Euro
- Small Caps Equity Fund \*
- Paretun GVC Gaesco 300 Places Global Equity Fund\*
- Paretun GVC Gaesco Columbus European Mid Cap Equity Fund\*
- T.F.T., FI
- Oportunidad Inmobiliarias, FI
- 300 Places Worldwide, FI
- 1K+ Renta Variable, FI
- Global Equity Value Plus, FI
- Global Equity DS, FI
- GVC Gaesco Columbus European Fund
- FinancialFond, FI

### RENTA FIJA

- Renta Fija, FI
- Renta Fija Flexible, FI
- GVC Gaesco Asian Fixed Income, FI
- GVC Gaesco Renta Fija Horizonte 2027, FI
- GVC Gaesco Renta Fija Horizonte 2028, FI

### RETORNO ABSOLUTO

- Patrimonialista, FI
- Retorno Absoluto, FI
- Value Minus Growth Market Neutral, FI
- Paretun GVC Gaesco Patrimonial Fund \*
- Paretun GVC Gaesco Absolute Return Fund \*
- Fonradar Internacional, FI
- Tramontana Retorno Absoluto

### GLOBAL

- IM 93 Renta, FI
- FonsVila-Real, FI

### MERCADO MONETARIO

- GVC Gaesco Constantfons, FI
- GVC Gaesco FondTesoro, FI

### MIXTOS

- Bona Renda, FI
- Novafondisa, FI
- Renta Valor, FI
- Sostenible ISR, FI
- Blue Chips RVMI, FI
- Blue Chips RFMI, FI
- Multigestión Crecimiento, FI
- Multigestión Equilibrio, FI
- Robust Renta Variable Mixta Internacional, FI
- Fonsglobal Renta, FI

### FONDOS DE TERCEROS

- GVC Gaesco gestiona Fondos de Inversión para varias Entidades Financieras

1er Fondo de Fondos registrado en la CNMV (1997): GVC Gaesco Fondo de Fondos, FI

5º Fondo de Inversión con más historia de España (1986): GVC Gaesco Renta Fija, FI

Adicionalmente, GVC Gaesco Gestión, SGIC gestiona Fondos para varias Entidades Financieras.

FONDO POR COMPARTIMENTOS GVC GAESCO CROSSOVER, FI

**RENTA VARIABLE**

- RV Zona Euro
- US Growth
- US Extreme Growth
- Geopolitical Hedging
- M&S Quality Value

**RETORNO ABSOLUTO**

- BDS Global Income

**GLOBAL**

- Global Currency Hedged
- Momentum Equity + Commodity + Volatility
- Momentum RV+RF

**MIXTOS**

- 50 RVME (30%- 50% RV)
- **Fundaquant 75 RVME (50% - 75% RV)**
- Situaciones Especiales Euro 75% (30%-75%)
- GARP RVMI (30%-75% RV)
- VOA Mixto Internacional RVMI (30%-75%)
- Momentum RFME (0%-30%)
- Government Mixto Internacional (0%-30% RV)
- Corporate Mixto Internacional (0%-30% RV)
- Inflation Pill

## Identificación de Empresas

### DETERMINACIÓN DE LA SOLIDEZ DEL NEGOCIO Y DE LA POSICIÓN COMPETITIVA DE LA EMPRESA

Consistencia a medio plazo del modelo de la actividad empresarial

Especialización de la actividad

Liderazgo en su sector

Fuentes claras de generación de beneficios

Estabilidad de márgenes

Sostenibilidad de los Cash Flows libres operativos

Grado de internacionalización

Adecuación de la estructura financiera

## Análisis Cualitativo

### ANÁLISIS DE LA CONSISTENCIA DEL EQUIPO DIRECTIVO MEDIANTE REUNIONES ONE TO ONE

Visión a medio y largo plazo del equipo directivo

Credibilidad del equipo directivo. Gerencia de calidad

Estructura accionarial

## Valoración Fundamental

### ANÁLISIS DE LAS EXPECTATIVAS DE RENTABILIDAD

Expectativas de ventas, márgenes y resultados

Análisis de los ciclos internos de la actividad empresarial

Valoración del negocio:

Descuento de flujos de caja operativos

Análisis de los descuentos fundamentales de las empresas

Monitorización de los ciclos de vida de los descuentos

Revisión trimestral

## Client Experience

### PERCEPCIÓN DEL CLIENTE

Experiencia como cliente (siempre que sea posible)



Identificación de  
Empresas

Análisis  
Cualitativo

Valoración  
Fundamental

Client Experience

Construcción de la  
Cartera

- Gestión "Bottom Up" con un enfoque "Macro Overlay"
- Maximización del descuento fundamental de la cartera
- Carteras concentradas de 30 a 60 empresas
- Baja rotación
- Gestión activa: Tracking error amplios
- Monitorización permanente de la cartera
- Test de liquidez de la cartera\*: Días en liquidar el 90% de la cartera: **7,5 días**

**Categoría:** Renta Variable Mixta Euro

**Benchmark:** MSCI Europe Net Total Return (EUR) y Euribor 12 Meses

**Cartera de Renta Variable:** De **50% a 75%**

**Inversión** en Renta Variable países OCDE mayoritariamente europeos.

**Sesgo de tamaño:** Empresas grandes, medianas y pequeñas.

**Sesgo estilo RV:** Fundamental (70%), Cuantitativo (30%).

**Sesgo estilo RF:** Fundamental

**Divisa no euro:** Hasta el **30%**

**Inversión en IICs:** Hasta un **50%**

**Perfil de Riesgo de 1 a 7:** 4

**Plazo indicativo de la inversión:** 5 años

**Límite inversión RF:** **50%**

**Emisores:** Públicos y Privados

**Límite de Rating:** Investment Grade, 10% HY.

**Duración Media Cartera:** Inferior a 5 años

**Límite inversión en depósitos bancarios:** 20%

**Derivados:** SI

**ESG:** Artículo 6

Clase Acciones	Importe Mínimo a invertir (EUR)	Tasa de Gestión Directa
A	0	1,65
P	300.000	1,20
I	1.000.000	0,75
F	Institucional	0,60

**EVOLUCIÓN DE PATRIMONIO Y VALOR LIQUIDATIVO**

**EVOLUCIÓN PATRIMONIO GESTIONADO 2025**

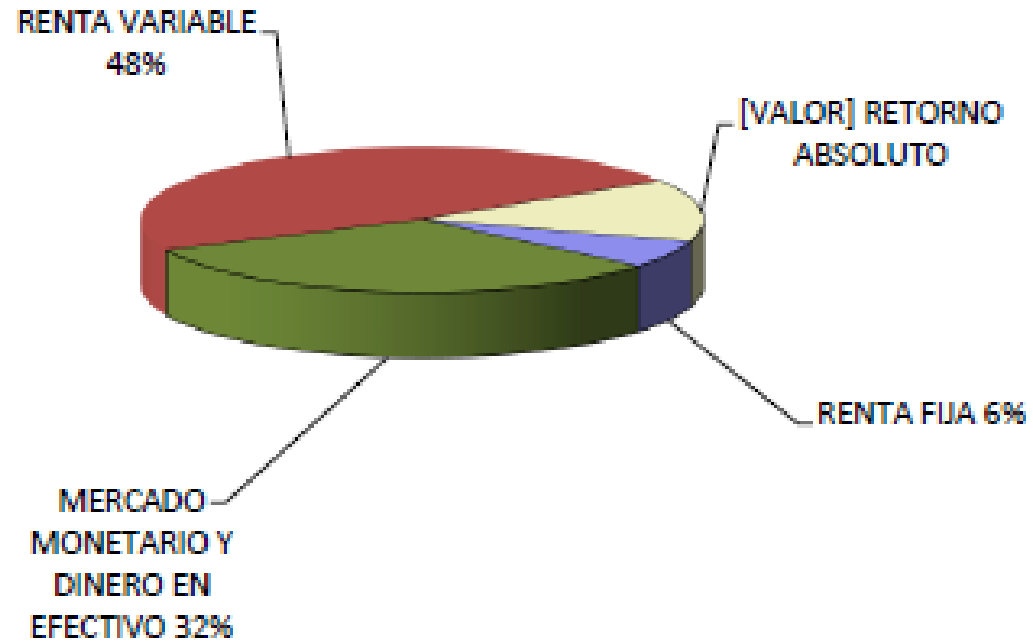
31-12-24	4-06-25	VARIACIÓN en euros	VARIACIÓN en %.
5.457.983	8.821.194	3.363.211	61.62

**EVOLUCIÓN VALOR LIQUIDATIVO (Clase E)**

31-12-24	4-06-25	VARIACIÓN en %.
12.32.	12.64.	2.60

<b>Rentabilidad YTD</b>	<b>4/6/25</b>
Clase A	2,142%
Clase P	2,329%
Clase I	2,533%
Clase E	2,599%

### DISTRIBUCIÓN DE PATRIMONIO A 04/06/2025



**Cerrados todos los futuros del Nasdaq: 7/Feb.**

**Y todos los futuros del S&P 500: 23/May.**

**VARIACIÓN PATRIMONIAL**

VARIACIÓN PATRIMONIAL AÑO 2025

<b>PATRIMONIO 31-12-2024</b>		<b>5.457.983</b>
<b>+Suscripciones Netas / - Reembolsos</b>		<b>3.160.271</b>
<b>+ Rendimientos</b>		<b>221.209</b>
+Dividendos	39.406	
+Intereses (RF + MM)	29.727	
+/-Variaciones de precios	157.302	
Renta Variable	103.167	
Renta Fija y Mercado Monetario	-4.814	
IICs	63.929	
Diferencias de cambio	-4.981	
+/-Resultado en derivados	-5.226	
+/-Otros rendimientos	0	
<b>- Gastos gestión corriente y serv. exteriores</b>		<b>-18.270</b>
-Comisión de gestión	-13.668	
-Comisión depositario	-2.627	
-Otros gastosOtros	-1.974	
<b>- Impuesto sobre sociedades</b>		<b>0</b>
<b>PATRIMONIO 04-06-2025</b>		<b>8.821.194</b>

- La parte cuantitativa del fondo invierte en tres estrategias de Retorno Absoluto.

**1.** Patrimonialista (1/3)

Esta estrategia tiene como objetivo la protección del patrimonio. Invierte en una selección de ETF's de distintos mercados y sectores con un porcentaje variable del patrimonio, dependiendo del binomio rentabilidad/riesgo de los mercados.

**2.** CCCP (1/3)

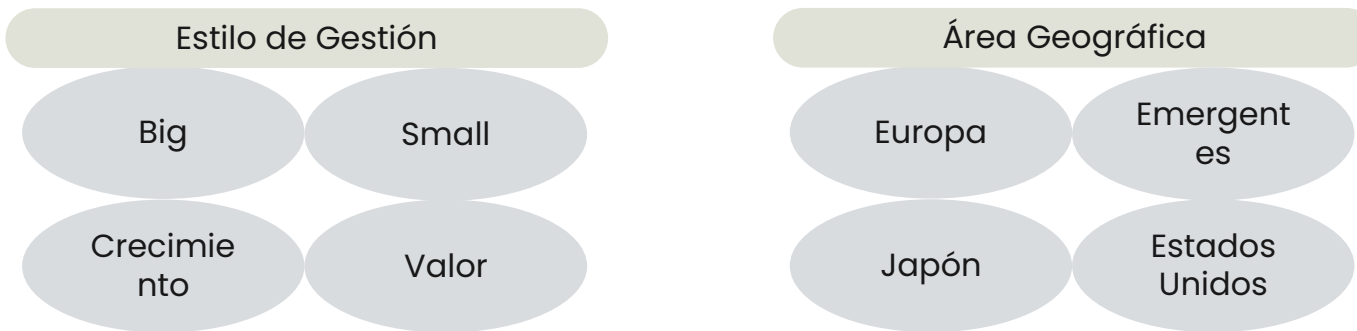
Esta estrategia se basa en los principales indicadores de confianza ( consumidor, empresarial e Inversor) y los flujos de Fondos. Invierte mensualmente en futuros sobre S&P 500.

**3.** Persistencia (1/3)

Esta estrategia invierte en futuros sobre los principales índices de los mercados bursátiles.

**ESTRATEGIAS  
CUANTITATIVAS:  
PATRIMONIALISTA**

- Esta estrategia aprovecha las inercias de los mercados de Renta Variable, invirtiendo más a medida que los mercados se van tornando más “saludables” y desinvirtiendo a medida que los mercados se degradan, es decir, cuando la relación entre volatilidad y rentabilidad va perdiendo atractivo.
- Efectúa una cuidadosa selección de mercados de Renta Variable mundiales, por lo que cubre todas las áreas geográficas y los estilos de gestión. a los que puede destinar un porcentaje variable del patrimonio del Fondo, tanto a nivel individual, en cada uno de los tipos de Renta Variable, como a nivel global en cuanto a la exposición total que el Fondo pueda tener a la misma, que oscila en el tiempo.



**ESTRATEGIAS  
CUANTITATIVAS:  
PATRIMONIALISTA**

Activos sin Riesgo

Mercado Monetario	Repos
-------------------	-------

Activos con Riesgo

Por Estilo de Gestión

Small Caps	Lyxor ETF MSCI EMU Small Caps Ishares S&P Small Caps 600 ETF
------------	---

Large Cap Global	Ishares DJ Industria
------------------	----------------------

Multisectorial Growth ETF	Ishares S&P Global Technology
ETF	Ishares S&P Global Healthcare
	Ishares S&P Global Telecom ETF

Multisectorial Value	Lyxor ETF MSCI EMU Value ETF Ishares Russell 1000 Value ETF
----------------------	--

Por Zona Geográfica

Europa	Ishares Stoxx 600 ETF
--------	-----------------------

Emergentes	Vanguard Emerging Markets ETF
------------	-------------------------------

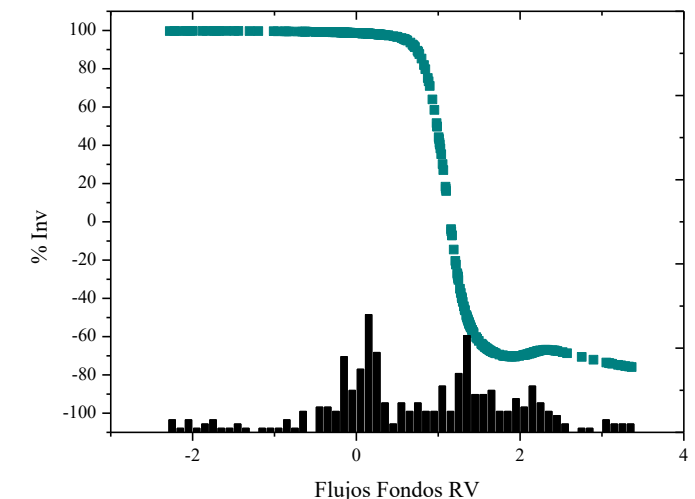
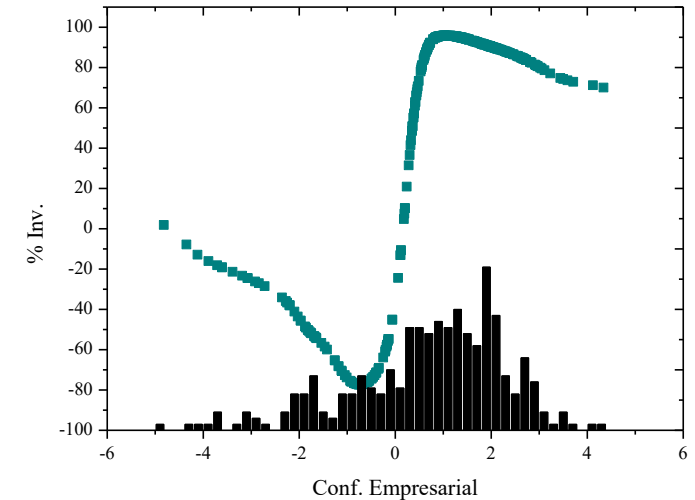
Japón	Nomura Topix ETF
-------	------------------

USA	SPDR S&P 500 ETF Trust
-----	------------------------

**ESTRATEGIAS  
CUANTITATIVAS:  
CCP**

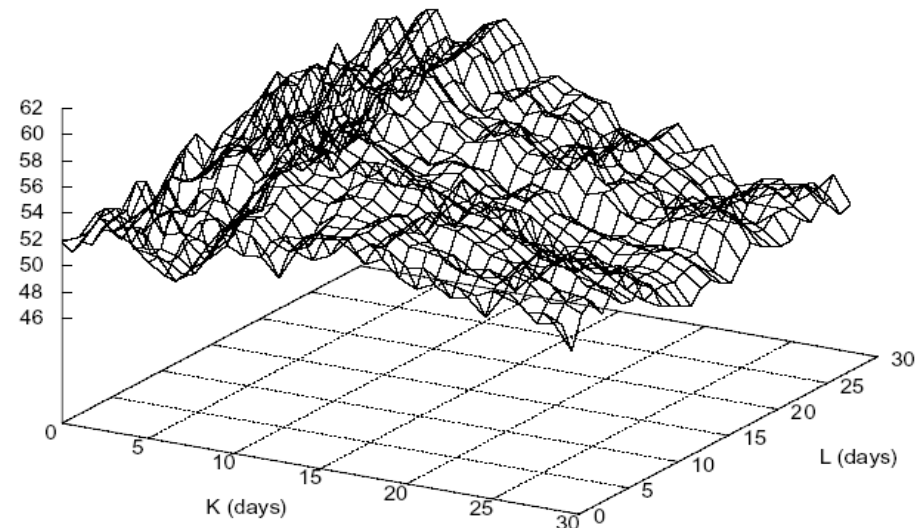
- **CCC Plus**, es una técnica de estrategia oportunistica **largo/corto**, basada en los principales indicadores de confianza americanos, **C**onfianza de los empresarios, **C**onfianza de los consumidores y **C**onfianza de los inversores y los **F**lujos de Fondos de Renta Variable y Renta Fija.

  - Fruto de un exhaustivo análisis, con más de 25 años de datos históricos.
  - Optimización para escoger los parámetros adecuados.
  - Inversión mediante compra/venta de futuros S&P 500
  - Duración de la inversión 1 mes.

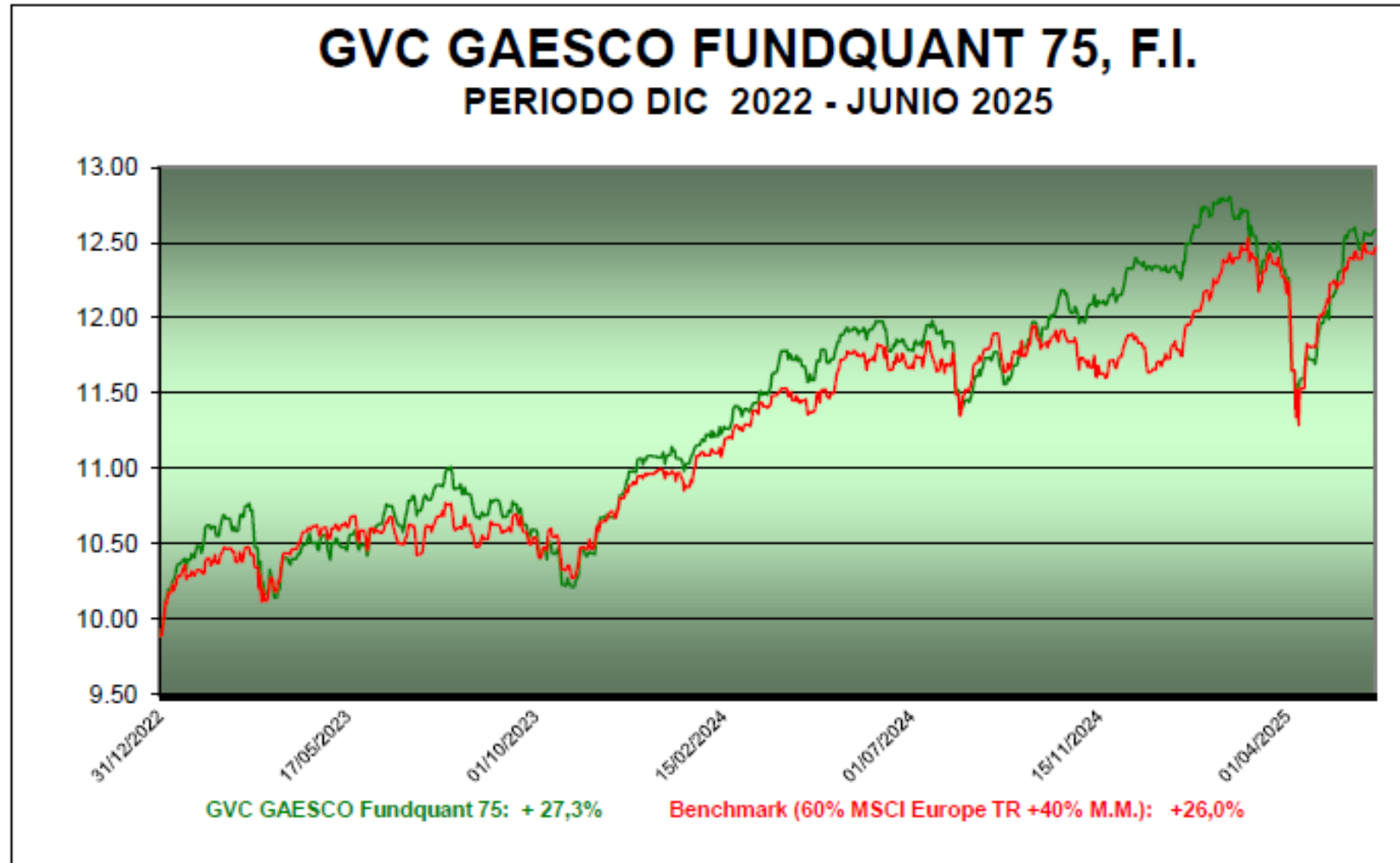


**ESTRATEGIAS  
CUANTITATIVAS:  
PERSISTENCIA**

- **Persistencia**, es una técnica de estrategia oportunística corto/largo, basada en predecir la evolución futura de los principales índices bursátiles en un horizonte fijo, mediante la combinación dos algoritmos que parten de las rentabilidades históricas.
  - Fruto de un exhaustivo análisis, con más de 25 años de datos históricos.
  - Optimización para escoger los parámetros adecuados.
  - Duración de la inversión de 5 a 15 días bursátiles.
  - Inversión mediante compra/venta de futuros sobre los siguientes índices:
    - Ibex
    - Dax
    - Cac
    - Nasdaq
    - S&P 500
    - EuroStoxx



**EVOLUCIÓN FONDO  
VS BENCHMARK**



## 2024

Best Fund over 3 Years.

Premio: Lipper Fund Awards 2025 Japan

Fondo: [World Tourism Equity Fund](#).

Advised by [GVC Gaesco Gestión SGIC](#)

## 2023

Mejor Fondo de Pensiones Categoría:

Multiactivos Moderado [GVC Gaesco](#)

[Senior, FP](#)

## 2022

Fondo: [GVC Gaesco Senior FP](#)

Premio: Expansión – Allfunds 2022

Categoría: Plan de pensiones multiactivo moderado

Fondo: [GVC Gaesco Value Minus Growth MN FI](#)

Fondo alternativo español más rentable 2022

Morningstar

Fondo: [GVC Gaesco 300 Places Worldwide, FI](#)

Rating Fundspeople 2022

Fondo: [GVC Gaesco Sostenible ISR, FI](#)

Rating Fundspeople 2022

Fondo: [GVC Gaesco Value Minus Growth MN FI](#)

Top 10 fonos de inversión más rentables 2022

Morningstar

## 2019

Fondo: [GVC Gaesco Constantfons FI](#)

Premio: Morningstar – Expansión

Categoría: Monetario

Fondo: [GVC Gaesco Oportunidades Empresas Inmobiliarias, FI](#)

Categoría: Top 20 de Fondos de Inversión

españoles más rentables de 2019

## 2017

Fondo: [GVC Gaesco Small Caps, FI](#)

Categoría: Top 10 de Fondos de Inversión españoles más rentables de 2017

Fondo: [Bona-Renda, FI](#)

Categoría: Top 10 de Fondos de Inversión Españoles mixtos más rentables de 2017

Fondo: [GVC Gaesco TFT, FI](#)

Categoría: Fondo Sectorial Español más rentable de 2017

## 2018

[GVC Gaesco Gestión, SGIC](#)

Premiada por European Funds Trophy como Mejor Gestora Española de su categoría

Fondo: [Pareturn GVC Gaesco Absolute Return Fund](#)

Sello Funds People en 2018 como producto destacado del año

## 2015

Fondos:

[GVC Gaesco Small Caps, FI](#),

[GVC Gaesco Op. Empresas Inmobiliarias, FI](#)

[GVC Gaesco Japón, FI](#),

[GVC Gaesco 300 Places Worldwide, FI](#)

Categoría: Top 20 de Fondos de Inversión españoles más rentables de 2015

## 2013

Fondo: [GVC Gaesco Retorno Absoluto](#)

Premio: Lipper – Cinco Días

Categoría: RA Eur Riesgo Alto

Fondo: [IM 93 Renta, FI](#)

Premio: Morningstar – El Economista

Categoría: Mixto Flexible Euro

## 2011

Gestor: [Jaume Puig – Mejor Gestor de RV última década](#)

Premio: Interactive Data – Expansión

XXV Aniversario Expansión

[GVC Gaesco Small Caps, FI](#)

Categoría: Renta Variable

## 2009

Fondo: [Bona Renda, FI](#)

Premio: Eurofunds Fundclass (Le Monde)

Categoría: Mixto Renta Variable

## 2008

Fondo: [Gaesco Fondo de Fondos, FI](#)

Premio: Eurofunds Fundclass (Le Monde)

Categoría: Renta Variable



**CincoDías**

Interactive Data

**Expansión**

Funds People

**STANDARD & POOR'S**

**MORNINGSTAR**

**LIPPER**

intereconomía

EUROFONDS

## 2007

GVC Gaesco Gestión, SGIC

Premio: Eurofunds Fundclass (Le Monde)  
Categoría: Todos los Fondos

Fondo: Gaesco Fondo de Fondos, FI

Premio: Eurofunds Fundclass (Le Monde)  
Categoría: Renta Variable

Fondo: Catalunya Fons, FI

Premio: Eurofunds Fundclass (Le Monde)  
Categoría: Mixto Renta Variable - España

Fondo: Catalunya Fons, FI

Premio: Eurofunds Fundclass (Le Monde)  
Categoría: Mixto Renta Variable - Europa

## 2006

GVC Gaesco Gestión, SGIC

Premio: Lipper - Cinco Días  
Categoría: Todos los Fondos

Fondo: Gaesco TFT, FI

Premio: Standard&Poor's - Expansión  
Categoría: Renta Variable

Fondo: Gaesco Fondo de Fondos, FI

Premio: Morningstar - Intereconomía  
Categoría: Renta Variable

Fondo: Cahispa Emergentes, FI

Premio: Morningstar - Intereconomía  
Categoría: Renta Variable

Fondo: Bona Renda, FI

Premio: Standard&Poor's - Expansión  
Categoría: Mixto Renta Variable

## 2004

GVC Gaesco Gestión, SGIC

Premio: Eurofunds Fund Class (Le Monde)  
Categoría: Todos los Fondos

GVC Gaesco Gestión, SGIC

Premio: Standard&Poor's - Expansión  
Categoría: Mejor Gestora de Renta Variable

Fondos:

Gaesco Small Caps, FI,  
GaescoQuant, FI,  
Gaesco Emergentfond, FI,  
Gaesco Fondo de Fondos, FI,  
Eurofondo, FI,  
Bolsalider, FI,  
Fondguissona, FI,  
Gaesco TFT, FI,  
Gaesco Multinacional, FI,  
Cahispa Small Caps, FI,  
Cahispa Eurovariable, FI,  
Cahispa Emergentes, FI,  
Cahispa Multifondo, FI

Fondo: Fonsglobal Renta, FI

Premio: Standard&Poor's - Expansión  
Categoría: Mixto Renta Variable

Fondo: FonsManlleu Borsa, FI

Premio: Standard&Poor's - Expansión  
Categoría: Mixto Renta Fija

## 2002

Fondo: Cahispa Renta, FI

Premio: Lipper - Cinco Días  
Categoría: Mixto Renta Fija

## 2001

Fondo: Gaesco Fondo de Fondos, FI

Premio: Standard&Poor's - Expansión  
Categoría: Renta Variable

Fondo: Cahispa Renta, FI

Premio: Standard&Poor's - Expansión  
Categoría: Mixto Renta Fija



CincoDías

Interactive Data

Expansión



STANDARD & POOR'S

MORNINGSTAR

LIPPER

intereconomía

EUROFONDS

Este documento, así como los datos, opiniones, estimaciones, previsiones y recomendaciones contenidas en la misma, han sido elaborados por GVC Gaesco Gestión, S.G.I.I.C., S.A.U. (en adelante "GVC Gaesco Gestión"), con la finalidad de proporcionar información general a la fecha de emisión del informe y están sujetos a cambio sin previo aviso.

GVC Gaesco Gestión no asume compromiso alguno de comunicar dichos cambios ni de actualizar el contenido del presente documento. GVC Gaesco Gestión considera que la información y/o las interpretaciones, estimaciones y/u opiniones relacionadas con los instrumentos financieros y/o emisores de los cuales trata este documento, están basados en fuentes que se consideran fiables y de reconocido prestigio, disponibles para el público en general. GVC Gaesco Gestión no garantiza la precisión, integridad, corrección o el carácter completo de dichas fuentes, al no haber sido objeto de verificación independiente por parte de GVC Gaesco Gestión y, en cualquier caso, los receptores de este documento no deberán confiar exclusivamente en el mismo, antes de llevar a cabo una decisión de inversión.

La información contenida en el presente documento hace o puede hacer referencia a rendimientos pasados o a datos sobre rendimientos pasados de instrumentos financieros, índices financieros, medidas financieras o servicios de inversión, en consecuencia, el inversor es advertido de manera general de que dichas referencias a rendimientos pasados no son, ni pueden servir, como indicador fiable de posibles resultados futuros, ni como garantía de alcanzar tales resultados.

Ni el presente documento, ni su contenido, constituyen una oferta, invitación o solicitud de compra, venta o suscripción de valores o de otros instrumentos o de realización o cancelación de inversiones, ni pueden servir de base para ningún contrato, compromiso o decisión de ningún tipo. Los comentarios que figuran en este documento tienen una finalidad meramente divulgativa y no pretenden ser, no son y no pueden considerarse en ningún caso asesoramiento en materia de inversión ni ningún otro tipo de asesoramiento.

El inversor que tenga acceso al presente documento debe ser consciente de que los valores, instrumentos o inversiones a que el mismo se refiere pueden no ser adecuados para sus objetivos específicos de inversión, su posición financiera o su perfil de riesgo ya que no han sido tomadas en consideración para la elaboración del presente informe, por lo que debe adoptar sus propias decisiones de inversión teniendo en cuenta dichas circunstancias y procurándose el asesoramiento específico y especializado que pueda ser necesario.

GVC Gaesco Gestión no asume responsabilidad alguna por cualquier pérdida, directa o indirecta, que pudiera resultar del uso de este documento o de su contenido. El inversor debe tener en cuenta que la evolución pasada de los valores o instrumentos o los resultados históricos de las inversiones, no garantizan la evolución o resultados futuros.

El precio de los valores o instrumentos o los resultados de las inversiones pueden fluctuar en contra del interés del inversor e incluso suponerle la pérdida de la inversión inicial. Es posible que entre la información contenida en el presente documento existan datos o referencias basadas o que puedan basarse en cifras expresadas en una divisa distinta de la utilizada en el Estado Miembro de residencia de los destinatarios o receptores posibles del presente documento. En tales casos, es necesario advertir de forma general que cualquier posible cambio al alza o a la baja en el valor de la divisa utilizada como base de dichas cifras puede provocar directa o indirectamente alteraciones (incrementos o disminuciones) de los resultados de los instrumentos financieros y/o servicios de inversión a los que hace referencia la información contenida en el presente documento.

GVC Gaesco Gestión o cualquier otra entidad del Grupo GVC Gaesco, así como sus respectivos directores o empleados, pueden tener una posición en cualquiera de los valores o instrumentos a los que se refiere el presente documento, directa o indirectamente, o en cualesquiera otros relacionados con los mismos; pueden negociar con dichos valores o instrumentos, por cuenta propia o ajena, proporcionar servicios de asesoramiento u otros servicios al emisor de dichos valores o instrumentos, a empresas relacionadas con los mismos o a sus accionistas, directivos o empleados y pueden tener intereses o llevar a cabo cualesquiera transacciones en dichos valores o instrumentos o inversiones relacionadas con los mismos, con carácter previo o posterior a la publicación del presente informe, en la medida permitida por la ley aplicable.

Los empleados de GVC Gaesco Gestión u otra entidad del Grupo GVC Gaesco pueden proporcionar comentarios de mercado, verbalmente o por escrito, o estrategias de inversión a los clientes que reflejen opiniones contrarias a las expresadas en el presente documento; asimismo GVC Gaesco Gestión o cualquier otra entidad del Grupo GVC Gaesco puede adoptar decisiones de inversión por cuenta propia que sean inconsistentes con las recomendaciones contenidas en el presente documento. Ninguna parte de este documento puede ser (i) copiada, fotocopiada o duplicada en ningún modo, forma o medio (ii) redistribuida o (iii) citada, sin el permiso previo por escrito de GVC Gaesco Gestión. Ninguna parte de este informe podrá reproducirse, llevarse o transmitirse a aquellos Países (o personas o entidades de los mismos) en los que su distribución pudiera estar prohibida por la normativa aplicable. El incumplimiento de estas restricciones podrá constituir infracción de la legislación de la jurisdicción relevante.

## GVC Gaesco Crossover Fundaquant 75 RVME, FI

**Aviso legal:** se encuentra a disposición de los usuarios en la Web un informe completo para cada Fondo de Inversión en el que podrá encontrar, entre otras, información respecto a rentabilidades históricas obtenidas con anterioridad a un cambio sustancial de la política de inversión de la IIC, series de rentabilidades históricas anualizadas, detalle de los riesgos asociados a la inversión en IIC, .... Los fondos de inversión implican determinados riesgos (de mercado, de crédito, de liquidez, de divisa, de tipo de interés, etc.), todos ellos detallados en el Folleto y en el documento de [Datos Fundamentales para el Inversor \(DFI\)](#). La naturaleza y el alcance de los riesgos dependerán del tipo de fondo, de sus características individuales, de la divisa y de los activos en los que se invierta el patrimonio del mismo. En consecuencia, la elección entre los distintos tipos de fondos debe hacerse teniendo en cuenta el deseo y la capacidad de asumir riesgos del inversor, así como sus expectativas de rentabilidad y su horizonte temporal de inversión.

La información contenida en el site tiene finalidad meramente ilustrativa y no constituye ni una oferta de productos y servicios, ni una recomendación u oferta de compra o de venta de valores ni de ningún otro producto de inversión, ni un elemento contractual. Tampoco supone asesoramiento legal, fiscal, ni de otra clase y su contenido no debe servir al usuario para tomar decisiones o realizar inversiones. Los fondos de inversión pueden ser productos de riesgo elevado y que no resultan adecuados para todos los clientes, por consiguiente, no pretende inducir al usuario a operaciones inadecuadas mediante la puesta a su disposición de servicios o accesos a operaciones y mercados que no responden a su perfil de riesgo. Las rentabilidades pasadas no garantizan en modo alguno los resultados futuros. La tributación de los rendimientos obtenidos por partícipes dependerá de la legislación fiscal aplicable a su situación personal y puede variar en el futuro.

**Datos del Fondo:** GVC GAESCO Crossover Fundaquant clase A, FI; ISIN: ES0143562041; Entidad Gestora: GVC Gaesco Gestión, SGIC, SA; Entidad Depositaria: BNP PARIBAS Securities Services; Entidad Comercializadora: GVC Gaesco Valores S.V., S.A. Acceder a DFI. [Key Investor Information \(KII\) document.](#)

4/7 Este número es indicativo del riesgo del producto, siendo 1/7 indicativo de menos riesgo y 7/7 de mayor riesgo



[www.gvcgaesco.es](http://www.gvcgaesco.es)

[atencioncliente@gvcgaesco.es](mailto:atencioncliente@gvcgaesco.es) | 93 366 27 27 - 91 431 56 06 - 900 909 065