

# GVC Gaesco Bolsalíder, FI

**Xavier Cebrián.**  
Gestor de Fondos de Inversión

Junio 2025

**5/7** Este número es indicativo del riesgo del producto, siendo 1/7 indicativo del menos riesgo y 7/7 de mayor riesgo

## PERSPECTIVAS DE LA ECONOMÍA MUNDIAL, ABRIL DE 2025

# PROYECCIONES DE CRECIMIENTO POR REGIÓN

(CRECIMIENTO DEL PIB REAL, VARIACIÓN PORCENTUAL)



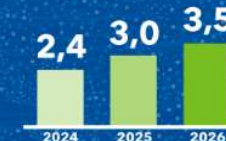
### ESTADOS UNIDOS



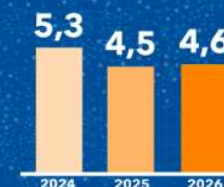
### ZONA DEL EURO



### ORIENTE MEDIO Y ASIA CENTRAL



### ECONOMÍAS EMERGENTES Y EN DESARROLLO DE ASIA



### AMÉRICA LATINA Y EL CARIBE



### ÁFRICA SUBSAHARIANA



| (PIB real, variación porcentual anual) | PROYECCIONES |            |            |
|--|--------------|------------|------------|
|  | 2024         | 2025       | 2026       |
| <b>Producto mundial</b>                | <b>3,3</b>   | <b>2,8</b> | <b>3,0</b> |
| <b>Economías avanzadas</b>             | <b>1,8</b>   | <b>1,4</b> | <b>1,5</b> |
| Estados Unidos                         | 2,8          | 1,8        | 1,7        |
| Zona del euro                          | 0,9          | 0,8        | 1,2        |
| Alemania                               | -0,2         | 0,0        | 0,9        |
| Francia                                | 1,1          | 0,6        | 1,0        |
| Italia                                 | 0,7          | 0,4        | 0,8        |
| <b>España</b>                          | <b>3,2</b>   | <b>2,5</b> | <b>1,8</b> |
| Japón                                  | 0,1          | 0,6        | 0,6        |
| Reino Unido                            | 1,1          | 1,1        | 1,4        |
| Canadá                                 | 1,5          | 1,4        | 1,6        |
| Otras economías avanzadas              | 2,2          | 1,8        | 2,0        |

Fuente: FMI, Perspectivas de la economía mundial, abril de 2025

| <b>Beneficios por Acción</b>      |              |                |                |
|-----------------------------------|--------------|----------------|----------------|
| <b>Índices</b>                    | <b>2025E</b> | <b>2026E</b>   | <b>2027E</b>   |
| <b>IBEX35</b><br>Crecimiento      | 1130,25      | 1193,07<br>6%  | 1284,17<br>8%  |
| <b>DAX</b><br>Crecimiento         | 1315,82      | 1675,11<br>27% | 1887,07<br>13% |
| <b>CAC40</b><br>Crecimiento       | 511,58       | 574,82<br>12%  | 632,51<br>10%  |
| <b>EuroStoxx50</b><br>Crecimiento | 349,64       | 389,75<br>11%  | 428,2<br>10%   |
| <b>SPX500</b><br>Crecimiento      | 254,11       | 303,77<br>20%  | 330,24<br>9%   |

Fuente: Bloomberg

### GVC Gaesco Bolsalíder, FI

- Universo de inversión: **Bolsa Española**
- Más de 30 años de historia (03/05/1994)
- Cartera concentrada: Alrededor de **20 compañías**
- Índice de referencia: **Ibex35**
- Divisa: Euro
- Liquidez: Diaria
- Exposición de la inversión: **Mínimo el 75% del patrimonio**
- Perfil de riesgo del Fondo: 5 en una escala de 1 a 7
- Plazo recomendado de la inversión: Superior a 5 años
- Depositario: BNP Paribas
- Comisión depositaría: 0,15%
- Auditor: Deloitte, SL
- ESG: Artículo 6 (en tránsito a **Artículo 8**)
- Patrimonio (11/06/25): **8.971.377€**

### GVC Gaesco Bolsalíder FI: tres tipos de acciones

- Clase A (ES0115068035):**
  - Inversión de hasta 500.000€
  - Comisión: 2,40% sobre patrimonio
    - Gestión: 2,25%
    - Depositaría: 0,15%
- Clase P (ES0115068019):**
  - Inversión de 500.000€ a 1.000.000€
  - Comisión: 1,65% sobre patrimonio
    - Gestión: 1,50%
    - Depositaría: 0,15%
- Clase I (ES0115068001):**
  - Inversión superior a 1.000.000€
  - Comisión: 0,90% sobre patrimonio
    - Gestión: 0,75%
    - Depositaría: 0,15%

# Características del Fondo

|                                     |                               | 31/05/2025 | ESG SCORE |      |      |      | CONTROVERSIALS |              |           |           | PRINCIPAL ADVERSE IMPACTS (PAIS) |                          |                          |                          |             |                   |                        |                |
|-------------------------------------|-------------------------------|------------|-----------|------|------|------|----------------|--------------|-----------|-----------|----------------------------------|--------------------------|--------------------------|--------------------------|-------------|-------------------|------------------------|----------------|
| FONDOS DE INVERSIÓN ESP*            |                               | %COB       | ESG SCORE | E    | S    | G    | CONTR. ACTIV.  | YELLOW FLAGS | RED FLAGS | ESG > 3.8 | Carbon footprint Absolut         | Carbon footprint Relatiu | Carbon Intensity Absolut | Carbon Intensity Relatiu | FOSSIL FUEL | Violation 17 SDGs | Board gender diversity | Contr. Weapons |
| ARTÍCULO 8                          | GVC GAESCO DIVIDEND FOCUS     | 98%        | 3,92      | 3,94 | 3,88 | 3,78 | 4,89           | 8,88         | -         | 59,4      | 3,20                             | 3,29                     | 3,14                     | 3,23                     | 7,97        | -                 | 3,76                   | -              |
|                                     | Fondguissona                  | 100%       | 3,92      | 3,84 | 3,97 | 4,09 | 2,05           | 0,27         | -         | 86,8      | 2,97                             | 3,28                     | 2,96                     | 3,27                     | 2,05        | -                 | 4,00                   | -              |
|                                     | GVC Gaesco Value Minus Gr     | 100%       | 3,89      | 3,84 | 3,87 | 3,84 | 3,67           | 13,86        | -         | 48,4      | 2,82                             | 2,86                     | 2,89                     | 2,89                     | -           | -                 | 3,87                   | -              |
|                                     | GVC Gaesco Sostenible         | 98%        | 3,89      | 3,91 | 3,93 | 3,99 | -              | 9,87         | -         | 77,3      | 3,49                             | 3,32                     | 3,50                     | 3,42                     | 0,63        | -                 | 3,56                   | -              |
|                                     | GVC Gaesco Renta Valor        | 79%        | 3,79      | 3,74 | 3,90 | 3,91 | 1,02           | 0,43         | -         | 51,8      | 3,51                             | 3,45                     | 3,65                     | 3,66                     | 2,26        | -                 | 3,89                   | -              |
|                                     | Fondguissona Global Bolsa     | 100%       | 3,77      | 3,65 | 3,72 | 3,83 | 2,98           | 14,57        | -         | 42,8      | 3,07                             | 2,95                     | 3,17                     | 3,11                     | 2,98        | -                 | 3,77                   | -              |
|                                     | Robust RVMI                   | 93%        | 3,71      | 3,66 | 3,59 | 3,76 | -              | 13,88        | -         | 45,5      | 3,46                             | 3,34                     | 3,50                     | 3,37                     | -           | -                 | 3,95                   | -              |
|                                     | GVC Gaesco Conscious Business | -          | -         | -    | -    | -    | -              | -            | -         | -         | -                                | -                        | -                        | -                        | -           | -                 | -                      | -              |
| TRÁNSITO DE ARTÍCULO 6 A ARTÍCULO 8 | GVC Gaesco Europa             | 97%        | 3,80      | 3,73 | 3,60 | 3,92 | 1,01           | 8,99         | 4,8       | 54,3      | 3,21                             | 3,11                     | 3,98                     | 3,31                     | 1,01        | -                 | 3,62                   | -              |
|                                     | GVC Gaesco 300 Places         | 98%        | 3,62      | 3,78 | 3,59 | 3,55 | 4,03           | 20,23        | -         | 35,4      | 2,66                             | 2,70                     | 2,59                     | 2,51                     | -           | -                 | 3,45                   | -              |
|                                     | Fonglobal Renta               | 84%        | 3,59      | 3,61 | 3,66 | 3,80 | 0,75           | 8,60         | 2,8       | 35,5      | 3,17                             | 3,13                     | 3,20                     | 3,13                     | -           | 1,86              | 3,35                   | 0,75           |
|                                     | GVC Gaesco Multinacional      | 100%       | 3,54      | 3,49 | 3,48 | 3,70 | 3,93           | 27,07        | 15,8      | 45,6      | 3,29                             | 3,30                     | 3,32                     | 3,33                     | 5,22        | 8,46              | 3,34                   | -              |
|                                     | GVC Gaesco Renta Fija Fle     | 75%        | 3,54      | 3,55 | 3,47 | 3,47 | 0,40           | 9,11         | 1,4       | 28,6      | 3,44                             | 3,26                     | 3,57                     | 3,43                     | 4,34        | 0,14              | 3,70                   | -              |
|                                     | GVC Gaesco TFT                | 94%        | 3,52      | 3,65 | 3,40 | 3,57 | 0,50           | 23,42        | 4,5       | 27,5      | 3,31                             | 3,22                     | 3,27                     | 3,32                     | -           | 3,87              | 3,51                   | -              |
|                                     | GVC Small Caps                | 93%        | 3,51      | 3,61 | 3,45 | 3,47 | 3,50           | -            | -         | 26,6      | 2,48                             | 2,67                     | 2,74                     | 2,87                     | 3,50        | -                 | 3,37                   | -              |
|                                     | GVC Gaesco Renta Fija         | 75%        | 3,51      | 3,47 | 3,46 | 3,45 | -              | 11,77        | 4,3       | 25,3      | 3,53                             | 3,20                     | 3,60                     | 3,31                     | -           | -                 | 3,77                   | -              |
|                                     | Bona-Renda                    | 83%        | 3,49      | 3,66 | 3,30 | 3,42 | 1,52           | 5,42         | 2,3       | 36,4      | 3,26                             | 3,28                     | 3,25                     | 3,25                     | 10,57       | -                 | 3,65                   | -              |
|                                     | GVC Gaesco X MS Quality RVI   | 95%        | 3,46      | 3,55 | 3,34 | 3,45 | 10,90          | 24,03        | 3,5       | 26,0      | 3,19                             | 3,33                     | 3,27                     | 3,36                     | 5,25        | 2,04              | 3,32                   | -              |
|                                     | GVC Gaesco Retorno Absoluto   | 78%        | 3,42      | 3,46 | 3,49 | 3,53 | 3,45           | 3,32         | 6,0       | 38,3      | 3,19                             | 3,10                     | 3,50                     | 3,37                     | 1,44        | 0,16              | 3,38                   | 0,14           |
| GVC Gaesco Op. Imobil               | 86%                           | 3,41       | 3,29      | 3,17 | 3,64 | -    | -              | -            | 26,0      | 3,51      | 2,64                             | 3,09                     | 2,38                     | -                        | -           | 3,53              | -                      |                |
| GVC Gaesco Bolsalider               | 92%                           | 3,41       | 3,45      | 3,29 | 3,52 | 2,81 | 4,74           | -            | 20,0      | 2,92      | 3,11                             | 3,10                     | 3,25                     | -                        | -           | 3,45              | -                      |                |
| LIMITS                              |                               |            |           |      |      |      | < 5%           | < 15%        | = 0%      | > 5%      | > 2.7                            | > 2.7                    | > 2.7                    | > 2.7                    | < 10%       | = 0%              | > 3                    | = 0            |

## Main Street Partners: proveedor ratios ESG

*"Red Flag"*: Ninguna compañía

*"Yellow Flag"*:

| Name                                  | ISIN         | Country | Controversial Behaviour - Yellow Flag |
|---------------------------------------|--------------|---------|---------------------------------------|
| Repsol SA                             | ES0173516115 | Spain   | Environmental Damage                  |
| Industria de Diseno Textil, S.A.      | ES0148396007 | Spain   | Labour Rights                         |
| Banco Bilbao Vizcaya Argentaria, S.A. | ES0113211835 | Spain   | Money Laundering                      |

*"Controversial Activities"*:

| Name                       | ISIN         | Country | Controversial Activities |
|----------------------------|--------------|---------|--------------------------|
| Indra Sistemas, S.A.       | ES0118594417 | Spain   | Conventional Weapons     |
| Repsol SA                  | ES0173516115 | Spain   | Fossil Fuels             |
| Audax Renovables Sa        | ES0136463017 | Spain   | Fossil Fuels             |
| Enagas SA                  | ES0130960018 | Spain   | Fossil Fuels             |
| Iberdrola SA               | ES0144580Y14 | Spain   | Fossil Fuels             |
| Naturgy Energy Group, S.A. | ES0116870314 | Spain   | Fossil Fuels             |

- Filosofía de inversión: Comprar buenas empresas sin sobrepagar
- Pensamiento independiente
- Análisis Fundamental
- Concentración de empresas
- No miramos el índice de referencia
- Gestión Activa: *tracking errors* elevados
- Foco en el largo plazo: invertimos, no especulamos

**30%** de la cartera: compañías compradas en **marzo 2020**

**40%** de la cartera: empresas con una antigüedad **superior a 8 años**

Inversión más antigua: **18 años** en cartera (2007)

## 1) Selección de la compañía (bottom up):

- Screenings
- Eventos con empresas
- Medios de comunicación
- Lecturas
- Análisis de competidores
- Observación

## 2) Análisis financiero y ESG.

- Objetivo: estimar el valor intrínseco de la compañía
- Descuento de flujos, múltiplos comparables, suma de partes, etc.

## 3) Análisis cualitativo:

- Reuniones con el equipo directivo
- Experiencia del cliente

## 4) Decisión:

- En cartera: % de inversión en función del margen de seguridad y riesgo/rentabilidad
- En lista de seguimiento



## | Características del Fondo

Compañías en cartera: constantemente monitorizadas. El peso se ajusta en función del margen de seguridad.

Cartera concentrada entorno 20 compañías.

Rotación en función del margen de seguridad.

Gestión activa: tracking error amplios.

Gestión del riesgo. Test de liquidez de la cartera

- Días en liquidar el 50% de la cartera: 0,0
- Días en liquidar el 75% de la cartera: 0,1
- Días en liquidar el 90% de la cartera: 0,1



### Motivos de Venta de una Compañía

- Error del gestor.
- La cotización se ha quedado sin descuento fundamental.
- Encontramos otra compañía con mayor potencial alcista.
- Cambios en la tesis de inversión.
- Necesidad de caja.



**Valoración comparativa de la cartera del GVC Gaesco Bolsalíder FI vs Ibex35**

|  | IBEX 35   | BOLSALÍDER FI |
|--|-----------|---------------|
| PER 2025                                   | 12,56x    | 12,19x        |
| PER 2026                                   | 12,11x    | 10,36x        |
| EV/EBITDA 2025                             | 7,88x     | 5,16x         |
| EV/EBITDA 2026                             | 7,47x     | 4,27x         |
| ROE 2025                                   | 12,73     | 16,52         |
| ROE 2026                                   | 12,48     | 17,01         |
| RENT. DIVIDENDO 2025                       | 4,69%     | 2,80%         |
| RENT. DIVIDENDO 2026                       | 4,72%     | 3,10%         |
| <b>DESCUENTO FUNDAMENTAL (CSS Bloomb.)</b> | <b>5%</b> | <b>26%</b>    |

**DESCUENTO FUNDAMENTAL FONDOS A 31.12.2024**

|                      | % RV (Acciones) | Valor Liquidativo | Valor Fundamental | Descuento fundamental |
|----------------------|-----------------|-------------------|-------------------|-----------------------|
| GVCGAESCO BOLSALÍDER | 97%             | 11,10             | 18,55             | 67,1%                 |

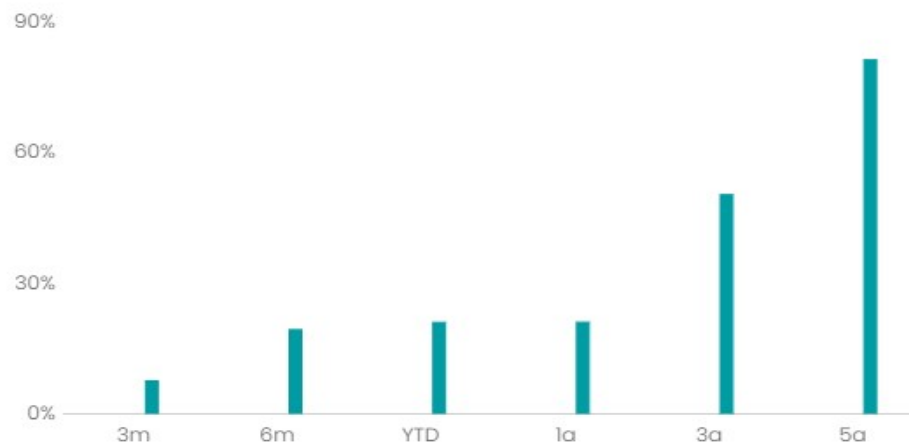
## Evolución Rentabilidad

| %              | 2025 (11 junio) | 2024   | 2023   | 2022    | 2021   | 2020    | 2019   | 2018    | 2017   | 2016   | 2015   | 2014  | 2013   |
|----------------|-----------------|--------|--------|---------|--------|---------|--------|---------|--------|--------|--------|-------|--------|
| BOLSALÍDER (A) | 21,26%          | 9,70%  | 25,91% | -10,84% | 11,89% | -11,65% | 13,01% | -14,05% | 7,00%  | 2,04%  | -4,19% | 4,07% | 29,03% |
| IBEX 35        | 21,90%          | 14,78% | 22,76% | -5,56%  | 7,93%  | -15,45% | 11,82% | -14,97% | 7,40%  | -2,01% | -7,15% | 3,66% | 21,42% |
| Diferencial    | -0,64%          | -5,08% | 3,15%  | -5,28%  | 3,96%  | 3,80%   | 1,19%  | 0,92%   | -0,40% | 4,05%  | 2,96%  | 0,41% | 7,61%  |

## Evolución Patrimonio

| Año        | Bolsalíder FI | Variación |
|------------|---------------|-----------|
| 31/12/2024 | 7.841.866 €   |           |
| 11/06/2025 | 8.971.377 €   | 14%       |

## Rentabilidad acumulada



## Análisis a 3 años

|                           |         |                  |        |
|---------------------------|---------|------------------|--------|
| Rentabilidad anualizada ⓘ | 14,51%  | Sharpe ⓘ         | 0,49   |
| Rentabilidad rolling ⓘ    | 1,44%   | Sortino ⓘ        | 0,79   |
| Volatilidad anualizada ⓘ  | 17,33%  | Calmar ⓘ         | 0,61   |
| Max. caída ⓘ              | -20,72% | Information ⓘ    | 0,03   |
| Meses de recuperación ⓘ   | 4       | Tracking error ⓘ | 16,44% |

**VENTAS realizadas  
durante el ejercicio 2025**

### Venta Parcial

### Venta Total



**COMPRAS realizadas  
durante el ejercicio 2025**

**Compras**



### Operativa en Derivados durante el ejercicio 2025

Futuro Ibex35

Ganancia: **11.287€**

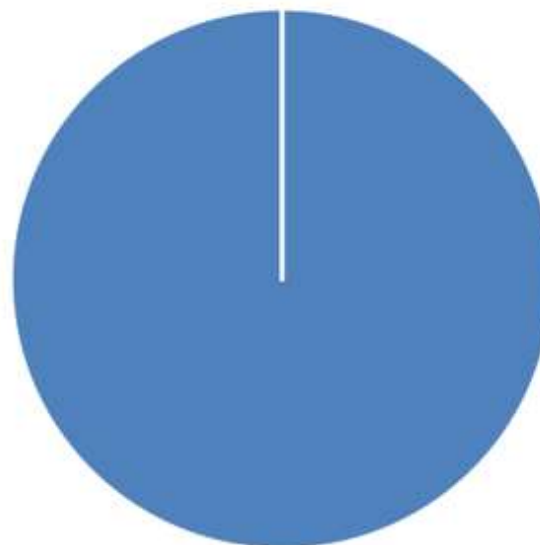
**DIVIDENDOS cobrados durante el ejercicio 2025**

| <b>Fecha cobro</b> | <b>Compañía</b>                 | <b>Efectivo</b>   |
|--------------------|---------------------------------|-------------------|
| 06/01/2025         | CIE AUTOMOTIVE                  | 2.760,00          |
| 09/01/2025         | FAES FARMA                      | 1.230,00          |
| 10/01/2025         | GESTAMP                         | 7.252,50          |
| 22/01/2025         | ACERINOX                        | 24.800,00         |
| 10/02/2025         | CATALANA OCCIDENTE              | 2.070,00          |
| 12/02/2025         | VIDRALA                         | 4.143,26          |
| 26/03/2025         | BANCO SABADELL                  | 18.660,00         |
| 8/04/2025          | BANCO BILBAO VIZCAYA ARGENTARIA | 10.295,10         |
| 14/04/2025         | MIQUEL Y COSTAS                 | 2.889,30          |
| 15/04/2025         | LINEA DIRECTA ASEGURADORA       | 3.572,80          |
| 22/04/2025         | AIRBUS SE                       | 2.065,50          |
| 30/04/2025         | AIRBUS SE                       | 1.032,75          |
| 9/05/2025          | IBERPAPEL                       | 10.000,00         |
| 28/05/2025         | TUBACEX                         | 35.293,84         |
| 10/06/2025         | PUIG BRANDS B                   | 3.052,20          |
|                    |                                 | <b>129.117,25</b> |

**Composición de la  
cartera por Divisa y  
Mercados**

**100% España**

**Divisa**



EUR 100,0 %

### Composición de la cartera por tamaño

Número de empresas: 21

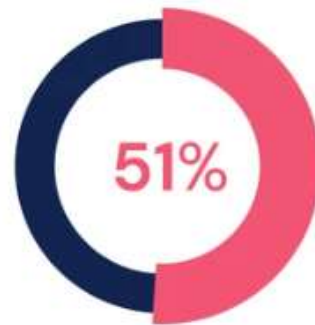
| % PATRIMONIO | Inferior a 1.000<br>millones de € | Entre 1.000 y 10.000<br>millones de € | Superior a 10.000<br>millones de € | TOTAL        |
|--------------|-----------------------------------|---------------------------------------|------------------------------------|--------------|
| IBEX 35      | 0,0%                              | 16,9%                                 | 11,5%                              | 28,4%        |
| NO IBEX 35   | 28,5%                             | 37,4%                                 | 2,8%                               | 68,7%        |
| <b>TOTAL</b> | <b>28,5%</b>                      | <b>54,4%</b>                          | <b>14,2%</b>                       | <b>97,0%</b> |

**Composición de la  
cartera: 10  
principales  
posiciones**

| <u>TOP 10 IBEX35</u> |            | <u>%</u>     | <u>TOP 10 BOLSALÍDER FI</u> |                 | <u>%</u>     | <u>sobre./infra.<br/>ponderación</u> |
|----------------------|------------|--------------|-----------------------------|-----------------|--------------|--------------------------------------|
| 1                    | INDITEX    | 14,29        | 1                           | TUBACEX         | 9,43         | 9,43                                 |
| 2                    | IBERDROLA  | 13,41        | 2                           | DIA             | 8,98         | 8,98                                 |
| 3                    | SANTANDER  | 13,05        | 3                           | <b>ACERINOX</b> | 8,72         | 8,29                                 |
| 4                    | BBVA       | 10,10        | 4                           | <b>SOLARIA</b>  | 6,30         | 6,10                                 |
| 5                    | CAIXABANK  | 5,18         | 5                           | MELIÀ           | 5,80         | 5,80                                 |
| 6                    | AMADEUS    | 5,05         | 6                           | GESTAMP         | 5,15         | 5,15                                 |
| 7                    | FERROVIAL  | 4,69         | 7                           | LINEA DIRECTA   | 4,87         | 4,87                                 |
| 8                    | CELLNEX    | 4,15         | 8                           | GLOBAL DOMINION | 4,83         | 4,83                                 |
| 9                    | TELEFONICA | 4,08         | 9                           | IBERPAPEL       | 4,72         | 4,72                                 |
| 10                   | AENA       | 3,72         | 10                          | MIQUEL Y COSTAS | 4,71         | 4,71                                 |
| <hr/>                |            | <b>77,72</b> | <hr/>                       |                 | <b>63,51</b> |                                      |

**Peculiaridades del Ibex35**

**Cuatro Empresas: 51%**



**Sector Bancario: 31,84%**

- Santander: 13,05%
- BBVA: 10,10%
- CaixaBank: 5,18%
- Banco Sabadell: 1,79%
- Bankinter: 1,23%
- Unicaja: 0,49%

**Sector Eléctrico: 15,57%**

- Iberdrola: 13,41%
- Endesa: 1,33%
- Naturgy: 0,83%

**Inditex: 14,29%**

## Sectores de Renta Variable



# Más de 25 premios en los últimos 10 años

## 2022

Fondo: [GVC Gaesco Senior FP](#)  
Premio: Expansión – Allfunds 2022  
Categoría: Plan de pensiones multiactivo moderado

Fondo: [GVC Gaesco Value Minus Growth MN FI](#)  
Fondo alternativo español más rentable 2022 Morningstar

Fondo: [GVC Gaesco 300 Places Worldwide, FI](#)  
Rating Fundspeople 2022

Fondo: [GVC Gaesco Sostenible ISR, FI](#)  
Rating Fundspeople 2022

Fondo: [GVC Gaesco Value Minus Growth MN FI](#)  
Top 10 fonos de inversión más rentables 2022 Morningstar

## 2019

Fondo: [GVC Gaesco Constantfons FI](#)  
Premio: Morningstar – Expansión  
Categoría: Monetario

Fondo: [GVC Gaesco Oportunidades Empresas Inmobiliarias, FI](#)  
Categoría: Top 20 de Fondos de Inversión españoles más rentables de 2019

## 2017

Fondo: [GVC Gaesco Small Caps, FI](#)  
Categoría: Top 10 de Fondos de Inversión españoles más rentables de 2017

Fondo: [Bona-Renda, FI](#)  
Categoría: Top 10 de Fondos de Inversión Españoles mixtos más rentables de 2017

Fondo: [GVC Gaesco TFT, FI](#)  
Categoría: Fondo Sectorial Español más rentable de 2017

## 2018

[GVC Gaesco Gestión, SGIC](#)  
Premiada por European Funds Trophy como Mejor Gestora Española de su categoría

Fondo: [Pareturn GVC Gaesco Absolute Return Fund](#)  
Sello Funds People en 2018 como producto destacado del año

## 2015

Fondos:  
[GVC Gaesco Small Caps, FI](#),  
[GVC Gaesco Op. Empresas Inmobiliarias, FI](#)  
[GVC Gaesco Japón, FI](#),  
[GVC Gaesco 300 Places Worldwide, FI](#)

Categoría: Top 20 de Fondos de Inversión españoles más rentables de 2015

## 2013

Fondo: [GVC Gaesco Retorno Absoluto](#)  
Premio: Lipper – Cinco Días  
Categoría: RA Eur Riesgo Alto

Fondo: [IM 93 Renta, FI](#)  
Premio: Morningstar – El Economista  
Categoría: Mixto Flexible Euro

## 2011

Gestor: [Jaume Puig – Mejor Gestor de RV última década](#)  
Premio: Interactive Data – Expansión XXV Aniversario Expansión  
[GVC Gaesco Small Caps, FI](#)  
Categoría: Renta Variable

## 2009

Fondo: [Bona Renda, FI](#)  
Premio: Eurofunds Fundclass (Le Monde)  
Categoría: Mixto Renta Variable

## 2008

Fondo: [Gaesco Fondo de Fondos, FI](#)  
Premio: Eurofunds Fundclass (Le Monde)  
Categoría: Renta Variable



CincoDías

Interactive Data

Expansión



STANDARD & POOR'S

MORNINGSTAR

LIPPER

intereconomía

EUROFONDS

# Más de 25 premios en los últimos 10 años

## 2007

GVC Gaesco Gestión, SGIC

Premio: Eurofonds Fundclass (Le Monde)  
Categoría: Todos los Fondos

Fondo: Gaesco Fondo de Fondos, FI

Premio: Eurofonds Fundclass (Le Monde)  
Categoría: Renta Variable

Fondo: Catalunya Fons, FI

Premio: Eurofonds Fundclass (Le Monde)  
Categoría: Mixto Renta Variable - España

Fondo: Catalunya Fons, FI

Premio: Eurofonds Fundclass (Le Monde)  
Categoría: Mixto Renta Variable - Europa

## 2006

GVC Gaesco Gestión, SGIC

Premio: Lipper - Cinco Días  
Categoría: Todos los Fondos

Fondo: Gaesco TFT, FI

Premio: Standard&Poor's - Expansión  
Categoría: Renta Variable

Fondo: Gaesco Fondo de Fondos, FI

Premio: Morningstar - Intereconomía  
Categoría: Renta Variable

Fondo: Cahispa Emergentes, FI

Premio: Morningstar - Intereconomía  
Categoría: Renta Variable

Fondo: Bona Renda, FI

Premio: Standard&Poor's - Expansión  
Categoría: Mixto Renta Variable

## 2004

GVC Gaesco Gestión, SGIC

Premio: Eurofonds Fund Class (Le Monde)  
Categoría: Todos los Fondos

GVC Gaesco Gestión, SGIC

Premio: Standard&Poor's - Expansión  
Categoría: Mejor Gestora de Renta Variable

Fondos:

Gaesco Small Caps, FI,  
GaescoQuant, FI,  
Gaesco Emergentfond, FI,  
Eurofondo, FI,  
Bolsalider, FI,  
Fondguissona, FI,  
Gaesco TFT, FI,  
Gaesco Multinacional, FI,  
Cahispa Small Caps, FI,  
Cahispa Eurovariable, FI,  
Cahispa Emergentes, FI,  
Cahispa Multifondo, FI

Fondo: Fonsglobal Renta, FI

Premio: Standard&Poor's - Expansión  
Categoría: Mixto Renta Variable

Fondo: FonsManlleu Borsa, FI

Premio: Standard&Poor's - Expansión  
Categoría: Mixto Renta Fija

## 2002

Fondo: Cahispa Renta, FI

Premio: Lipper - Cinco Días  
Categoría: Mixto Renta Fija

## 2001

Fondo: Gaesco Fondo de Fondos, FI

Premio: Standard&Poor's - Expansión  
Categoría: Renta Variable

Fondo: Cahispa Renta, FI

Premio: Standard&Poor's - Expansión  
Categoría: Mixto Renta Fija



CincoDías

Interactive Data

Expansión

Funds Decide

STANDARD & POOR'S

MORNINGSTAR

LIPPER

intereconomía

EUROFONDS

¿POR QUÉ INVERTIR  
CON **GVC GAESCO**?

**+50**  
AÑOS DE HISTORIA

**+300**  
PROFESIONALES

**+30.000**  
CLIENTES

**+4.500**  
MILLONES DE EUROS  
ADMINISTRADOS Y GESTIONADOS

¿YA ERES PARTE DE  
**GVC GAESCO**?

Ponte en contacto con tu asesor  
patrimonial o escríbenos a

**[atencioncliente@gvcgaesco.es](mailto:atencioncliente@gvcgaesco.es)**

También puedes llamarnos al

**932712000 | 911988500 | 900909065.**

Estaremos encantados  
de atenderte

**ACCESO CLIENTE**

¿AÚN NO ERES  
CLIENTE?

Hazte **Cliente de GVC Gaesco** en  
pocos minutos, de forma segura  
y completamente online.

**Abrir una cuenta no tiene  
asociado ningún coste.**

**HAZTE CLIENTE**

## Aviso legal

Este documento, así como los datos, opiniones, estimaciones, previsiones y recomendaciones contenidas en la misma, han sido elaborados por GVC Gaesco Gestión, S.G.I.I.C., S.A.U. (en adelante "GVC Gaesco Gestión"), con la finalidad de proporcionar información general a la fecha de emisión del informe y están sujetos a cambio sin previo aviso.

GVC Gaesco Gestión no asume compromiso alguno de comunicar dichos cambios ni de actualizar el contenido del presente documento. GVC Gaesco Gestión considera que la información y/o las interpretaciones, estimaciones y/u opiniones relacionadas con los instrumentos financieros y/o emisores de los cuales trata este documento, están basados en fuentes que se consideran fiables y de reconocido prestigio, disponibles para el público en general. GVC Gaesco Gestión no garantiza la precisión, integridad, corrección o el carácter completo de dichas fuentes, al no haber sido objeto de verificación independiente por parte de GVC Gaesco Gestión y, en cualquier caso, los receptores de este documento no deberán confiar exclusivamente en el mismo, antes de llevar a cabo una decisión de inversión.

La información contenida en el presente documento hace o puede hacer referencia a rendimientos pasados o a datos sobre rendimientos pasados de instrumentos financieros, índices financieros, medidas financieras o servicios de inversión, en consecuencia, el inversor es advertido de manera general de que dichas referencias a rendimientos pasados no son, ni pueden servir, como indicador fiable de posibles resultados futuros, ni como garantía de alcanzar tales resultados.

Ni el presente documento, ni su contenido, constituyen una oferta, invitación o solicitud de compra, venta o suscripción de valores o de otros instrumentos o de realización o cancelación de inversiones, ni pueden servir de base para ningún contrato, compromiso o decisión de ningún tipo. Los comentarios que figuran en este documento tienen una finalidad meramente divulgativa y no pretenden ser, no son y no pueden considerarse en ningún caso asesoramiento en materia de inversión ni ningún otro tipo de asesoramiento.

El inversor que tenga acceso al presente documento debe ser consciente de que los valores, instrumentos o inversiones a que el mismo se refiere pueden no ser adecuados para sus objetivos específicos de inversión, su posición financiera o su perfil de riesgo ya que no han sido tomadas en consideración para la elaboración del presente informe, por lo que debe adoptar sus propias decisiones de inversión teniendo en cuenta dichas circunstancias y procurándose el asesoramiento específico y especializado que pueda ser necesario.

GVC Gaesco Gestión no asume responsabilidad alguna por cualquier pérdida, directa o indirecta, que pudiera resultar del uso de este documento o de su contenido. El inversor debe tener en cuenta que la evolución pasada de los valores o instrumentos o los resultados históricos de las inversiones, no garantizan la evolución o resultados futuros.

El precio de los valores o instrumentos o los resultados de las inversiones pueden fluctuar en contra del interés del inversor e incluso suponerle la pérdida de la inversión inicial. Es posible que entre la información contenida en el presente documento existan datos o referencias basadas o que puedan basarse en cifras expresadas en una divisa distinta de la utilizada en el Estado Miembro de residencia de los destinatarios o receptores posibles del presente documento. En tales casos, es necesario advertir de forma general que cualquier posible cambio al alza o a la baja en el valor de la divisa utilizada como base de dichas cifras puede provocar directa o indirectamente alteraciones (incrementos o disminuciones) de los resultados de los instrumentos financieros y/o servicios de inversión a los que hace referencia la información contenida en el presente documento.

GVC Gaesco Gestión o cualquier otra entidad del Grupo GVC Gaesco, así como sus respectivos directores o empleados, pueden tener una posición en cualquiera de los valores o instrumentos a los que se refiere el presente documento, directa o indirectamente, o en cualesquiera otros relacionados con los mismos; pueden negociar con dichos valores o instrumentos, por cuenta propia o ajena, proporcionar servicios de asesoramiento u otros servicios al emisor de dichos valores o instrumentos, a empresas relacionadas con los mismos o a sus accionistas, directivos o empleados y pueden tener intereses o llevar a cabo cualesquiera transacciones en dichos valores o instrumentos o inversiones relacionadas con los mismos, con carácter previo o posterior a la publicación del presente informe, en la medida permitida por la ley aplicable.

Los empleados de GVC Gaesco Gestión u otra entidad del Grupo GVC Gaesco pueden proporcionar comentarios de mercado, verbalmente o por escrito, o estrategias de inversión a los clientes que reflejen opiniones contrarias a las expresadas en el presente documento; asimismo GVC Gaesco Gestión o cualquier otra entidad del Grupo GVC Gaesco puede adoptar decisiones de inversión por cuenta propia que sean inconsistentes con las recomendaciones contenidas en el presente documento. Ninguna parte de este documento puede ser (i) copiada, fotocopiada o duplicada en ningún modo, forma o medio (ii) redistribuida o (iii) citada, sin el permiso previo por escrito de GVC Gaesco Gestión. Ninguna parte de este informe podrá reproducirse, llevarse o transmitirse a aquellos Países (o personas o entidades de los mismos) en los que su distribución pudiera estar prohibida por la normativa aplicable. El incumplimiento de estas restricciones podrá constituir infracción de la legislación de la jurisdicción relevante.

## GVC GAESCO BOLSALIDER, FI

**Aviso legal:** se encuentra a disposición de los usuarios en la Web un informe completo para cada Fondo de Inversión en el que podrá encontrar, entre otras, información respecto a rentabilidades históricas obtenidas con anterioridad a un cambio sustancial de la política de inversión de la IIC, series de rentabilidades históricas anualizadas, detalle de los riesgos asociados a la inversión en IIC, .... Los fondos de inversión implican determinados riesgos (de mercado, de crédito, de liquidez, de divisa, de tipo de interés, etc.), todos ellos detallados en el Folleto y en el documento de [Datos Fundamentales para el Inversor \(DFI\)](#). La naturaleza y el alcance de los riesgos dependerán del tipo de fondo, de sus características individuales, de la divisa y de los activos en los que se invierta el patrimonio del mismo. En consecuencia, la elección entre los distintos tipos de fondos debe hacerse teniendo en cuenta el deseo y la capacidad de asumir riesgos del inversor, así como sus expectativas de rentabilidad y su horizonte temporal de inversión.

La información contenida en el site tiene finalidad meramente ilustrativa y no constituye ni una oferta de productos y servicios, ni una recomendación u oferta de compra o de venta de valores ni de ningún otro producto de inversión, ni un elemento contractual. Tampoco supone asesoramiento legal, fiscal, ni de otra clase y su contenido no debe servir al usuario para tomar decisiones o realizar inversiones. Los fondos de inversión pueden ser productos de riesgo elevado y que no resultan adecuados para todos los clientes, por consiguiente, no pretende inducir al usuario a operaciones inadecuadas mediante la puesta a su disposición de servicios o accesos a operaciones y mercados que no responden a su perfil de riesgo. Las rentabilidades pasadas no garantizan en modo alguno los resultados futuros. La tributación de los rendimientos obtenidos por partícipes dependerá de la legislación fiscal aplicable a su situación personal y puede variar en el futuro.

**Datos del Fondo: GVC GAESCO BOLSALIDER, FI; ISIN: ES0115068035; Entidad Gestora: GVC Gaesco Gestión, SGIIC, SA; Entidad Depositaria: BNP PARIBAS Securities Services; Entidad Comercializadora: GVC Gaesco Valores S.V., S.A. Acceder a DFI. [Key Investor Information \(KII\) document.](#)**

5/7 Este número es indicativo del riesgo del producto, siendo 1/7 indicativo del menor riesgo y 7/7 de mayor riesgo



[www.gvcgaesco.es](http://www.gvcgaesco.es)

[atencioncliente@gvcgaesco.es](mailto:atencioncliente@gvcgaesco.es) | 932 712 000 – 911 988 500 – 900 909 065