

# Fonglobal Renta , FI

Gestor: Jaume Puig  
07/07/25

**3/7** Este número indica el riesgo del product, donde 1/7 el nivel representa el riesgo más bajo y 7/7 el riesgo más alto.

## GAMA DE FONDOS DE INVERSIÓN GVC GAESCO

### RENTA VARIABLE

- Bolsalíder, FI
- Dividend Focus, FI
- Emergentfond, FI
- Europa, FI
- Fondo de Fondos, FI
- Japón, FI
- Multinacional, FI
- Small Caps, FI
- Paretun GVC Gaesco Euro
- Small Caps Equity Fund \*
- Paretun GVC Gaesco 300 Places Global Equity Fund\*
- Paretun GVC Gaesco Columbus European Mid Cap Equity Fund\*
- T.F.T., FI
- Oportunidad Inmobiliarias, FI
- 300 Places Worldwide, FI
- IK+ Renta Variable, FI
- Global Equity Value Plus, FI
- Global Equity DS, FI
- GVC Gaesco Columbus European Fund
- FinancialFond, FI
- GVC Gaesco Zebra US Small Caps Low Popularity, FI
- GVC Gaesco V.I.F, FI
- GVC Gaesco Conscious Business, FI

### RENTA FIJA

- Renta Fija, FI
- Renta Fija Flexible, FI
- GVC Gaesco Asian Fixed Income, FI
- GVC Gaesco Renta Fija Horizonte 2027, FI
- GVC Gaesco Renta Fija Horizonte 2028, FI

### RETORNO ABSOLUTO

- Patrimonialista, FI
- Retorno Absoluto, FI
- Value Minus Growth Market Neutral, FI
- Paretun GVC Gaesco Patrimonial Fund \*
- Paretun GVC Gaesco Absolute Return Fund \*
- Fonradar Internacional, FI
- Tramontana Retorno Absoluto

### GLOBAL

- IM 93 Renta, FI
- FonsVila-Real, FI

### MERCADO MONETARIO

- GVC Gaesco Constantfons, FI
- GVC Gaesco FondTesoro, FI

### MIXTOS

- Bona Renda, FI (<75%)
- Renta Valor, FI (<15%)
- Sostenible ISR, FI (<50%)
- Blue Chips RVMI, FI
- Blue Chips RFMI, FI
- Multigestión Crecimiento, FI
- Robust Renta Variable Mixta Internacional, FI
- Fonsglobal Renta, FI (<50%)

### FONDOS DE TERCEROS

- GVC Gaesco gestiona Fondos de Inversión para varias Entidades Financieras

1er Fondo de Fondos registrado en la CNMV (1997): GVC Gaesco Fondo de Fondos, FI

5º Fondo de Inversión con más historia de España (1986): GVC Gaesco Renta Fija, FI

**Adicionalmente, GVC Gaesco Gestión, SGIC gestiona Fondos para varias Entidades Financieras.**

## Fondo de Inversión por compartimentos GVC Gaesco Crossover, FI : 18 Compartimentos

### RENDA VARIABLE

- RV Zona Euro
- Extreme World Growth
- M&S Quality
- US Growth

### RETORNO ABSOLUTO

- BDS Global Income

### GLOBAL

- Global Currency Hedged
- Momentum Equity + Commodity + Volatility
- Momentum RV+RF
- Geopolitical Hedging
- Global Top Down 3 Sectors

### MIXTOS

- 50 RVME (30%- 50% RV)
- Fundaquant 75 RVME (50% - 75% RV)
- Situaciones Especiales Euro 75% (30%-75%)
- GARP RVMI (30%-75% RV)
- VOA Mixto Internacional RVMI (30%-75%)
- Momentum RFME (0%-30%)
- Government Mixto Internacional (0%-30% RV)
- Corporate Mixto Internacional (0%-30% RV)
- Inflation Pill RVMI (30% - 75% RV)

## PROCESO DE INVERSIÓN



## CONSTRUCCIÓN DE LA CARTERA

Identificación de Empresas

Análisis Cualitativo

Valoración Fundamental

Client Experience

Construcción de la Cartera

- Gestión "Bottom Up" con un enfoque "Buy @Hold"
- Maximización del descuento fundamental de la cartera
- Carteras concentradas de 30 a 60 empresas
- Baja rotación
- Gestión activa: Tracking error amplios
- Monitorización permanente de la cartera
- Test de liquidez de la cartera\*: **Días en liquidar el 99% de la cartera < 2 días**



## Jaume Puig

Head Portfolio Manager de GVC Gaesco Multinacional, FI

CEO & CIO GVC Gaesco Gestión

- Forma parte del equipo de GVC Gaesco desde 1995.
- Director General y Director de Inversiones de la Gestora desde 2000.
- Licenciado en Económicas por la Universidad de Barcelona
- Licenciado en Ciencias Actuariales por la Universidad de Barcelona
- Certified European Financial Analyst



## XAVIER CEBRIÁN.

Gestor de GVC Gaesco Gestión, SGIC

Licenciado en Ciencias Económicas (URV) y ADE (BA BUSINESS). Master "Mercados Financieros y Gestión de Activos" (IEB).

18 años de experiencia en el sector. Desde 2008 hasta la actualidad, es gestor de Fondos de Inversión y SICAVs en el Dpto. de Gestión de GVC Gaesco.

**Categoría:** Renta Variable Mixta Internacional

**Benchmark:** (I) 50% Eurostoxx 50 Price Index (EUR) y 50% Euribor a semana

(II) 30% MSCI USA TR, 11,5% MSCI EUR TR, 6% MSCI EMER TR, 3,5% MSCI JAP TR y 50% Euribor a semana

**Cartera de Renta Variable:** De 0% a 50%

**Inversión en Renta Variable:** Principalmente países OCDE

**Sesgo de tamaño:** Mayoritariamente elevada capitalización

**Sesgo estilo RV:** Fundamental

**Sesgo estilo RF:** Fundamental

**Divisa no euro:** Máximo el 100%

**Inversión en IICs:** Hasta un 20%

**Inversión en Emergentes:** Menor de un 100%

**Perfil de Riesgo (PRIIPS) de 1 a 7:** 3

**Plazo indicativo de la inversión:** 4 años

**Cartera de Renta Fija:** De 0% a 100%

**Emisores:** Públicos y privados

**Límite de Rating:** Investment Grade (Entre BBB- y BBB+ máximo de un 25%)

**Duración Media Cartera:** Inferior a 7 años

**Límite inversión en depósitos bancarios:** 10%

**Derivados:** SI

**Uso Derivados:** Cobertura e Inversión

**ESG:** Artículo 6

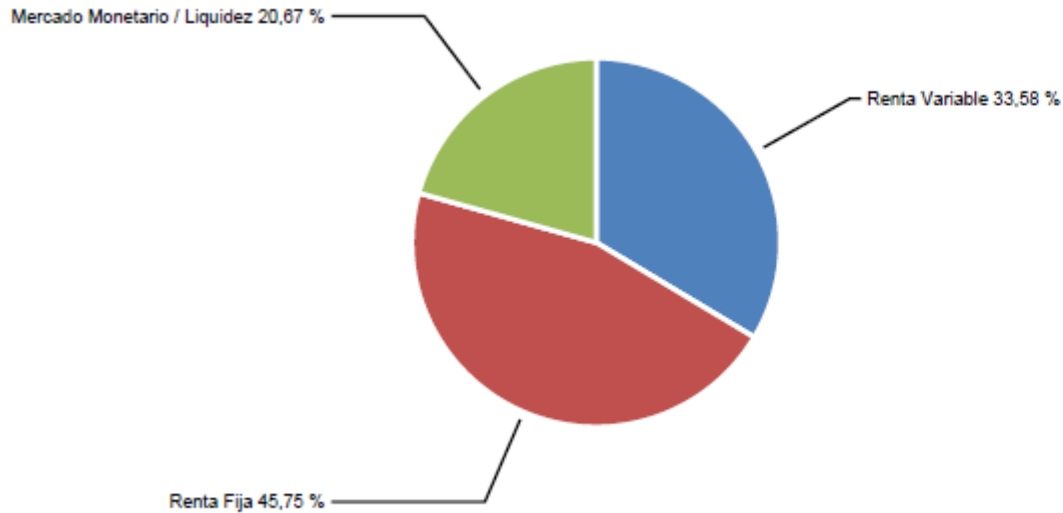
Clase Acciones	Importe Mínimo a invertir (EUR)	Tasa de Gestión Directa
A	0	0,60%

**EVOLUCIÓN PATRIMONIO GESTIONADO 2025**

31-12-24	30-06-25	VARIACIÓN en euros	VARIACIÓN en %.
15.029.940	15.834.554	804.614	5.35

**EVOLUCIÓN VALOR LIQUIDATIVO (Clase I)**

31-12-24	30-06-25	VARIACIÓN en %.	
12.07.	12.35.	2.34	<b>3,33% a 3/7/25</b>



<b>Renta Fija</b>	<b>45,75 %</b>
VALORES	30,50 %
IIC	15,25 %
<b>Renta Variable</b>	<b>33,58 %</b>
VALORES	28,27 %
IIC	5,31 %
<b>Mercado Monetario / Liquidez</b>	<b>20,67 %</b>
VALORES	14,41 %
Tesorería / op. pendientes liquidar	6,26 %

**Exposición a Renta Variable: 28,27 (Directa)+5,31% (IICs) + 9,64% (derivados) + 1,83 (estr)= 44,94%**

<b>PATRIMONIO 31-12-2024</b>		<b>15.029.940</b>
+Suscripciones Netas		463.653
- Reembolsos Netos		-69.667
+ Rendimientos		485.142
+Dividendos		78.589
+Intereses (RF + MM)		156.689
+/-Variaciones de precios		240.796
Renta Variable	500.091	
Renta Fija y Mercado Monetario	-65.856	
IICs	-175.140	
Diferencias de cambio	-18.299	
+/-Resultado en derivados		9.068
+/-Otros rendimientos		0
- Gastos gestión corriente y serv. exteriores		-55.747
-Comisión de gestión		-45.917
-Comisión depositario		-7.653
-Otros gastos Otros		-2.178
- Impuesto sobre sociedades		0
<b>PATRIMONIO 30-06-2025</b>		<b>15.834.554</b>

**RENTA VARIABLE****1) Valores/ IIC's que teníamos en cartera a31/12/24 y no se han vendido en 2025**

ACCIÓN	Nº ACC.2024	Nº ACC.2025	PRECIO 31/12/24(€)	PRECIO PONDERADO(€)	PRECIO 24/02/25(€)	Bº / Pº
GVC GAESCO ZEBRA US SMALL CAP LOW P	9.088	9.088	109.94		92.55	
BANCO SABADELL	104.000	104.000	1.88		2.70	85.904
MELIA HOTELS INTERNATIONAL	45.000	50.000	7.37		7.11	-12.750
TALGO	63.763	63.763	3.36		2.96	-25.505
TELEFONICA	30.432	30.432	3.94		4.46	15.855
AIA GROUP	35.000	35.000	6.97		7.65	23.715
ALIBABA GROUP HOLDING-SP ADR	3.000	3.000	81.86		96.28	43.275
AVOLTA AG	7.500	8.500	38.73		46.06	62.328
BUREAU VERITAS	6.000	6.000	29.34		28.94	-2.400
CARNIVAL CORP	15.000	20.000	24.06		23.87	-3.696
ASSICURAZIONI GENERALI	6.000	4.500	27.27		30.21	13.230
GOLDMAN SACHS GG 300 PLACES I 28/12/26	600.000	600.000	1.10		1.08	-12.840
JC DECAUX	15.000	15.000	15.16		15.50	5.100
KOMATSU	4.400	4.400	26.74		28.04	5.750
MEDTRONIC PLC	2.000	3.000	77.12		74.00	-9.335
NIDEC	3.000	3.000	17.55		16.61	-2.826
NOMURA HOLDINGS	15.000	15.000	5.72		5.64	-1.323
ROYAL IMTECH	6.600	6.600	0.00		0.00	0
RYANAIR HOLDING	10.000	10.000	19.07		24.02	49.550
SAF HOLLAND SE	11.000	11.000	14.78		17.10	25.520
TEVA PHARMACEUTICAL-ADR	10.000	10.000	17.60		14.23	-33.714
VALE SP ADR	17.000	17.000	8.56		8.24	-5.433
WEST JAPAN RAILWAY CO	5.400	5.400	17.19		19.55	12.726
WIZZ AIR HOLDINGS PLC	5.000	5.000	17.40		12.71	-23.440
AMUNDI EUR CORP BOND UCIT ETF	30.000	55.000	18.71		19.06	19.222

**228.913****2) Valores / IIC's que teníamos en cartera el 01/02/25 y se han vendido en 2025**

ACCIÓN	Nº ACC.	PRECIO 31/12/24(€)	PRECIO DE VENTA(€)	Bº / Pº
DEUTSCHE BANK	10.000	16.64	23.59	69.500
DEUTSCHE BANK	10.000	16.64	25.06	84.150
DEUTSCHE BANK	10.000	16.64	24.69	80.500

**234.150**

3) Valores que se han comprado y vendido en 2025

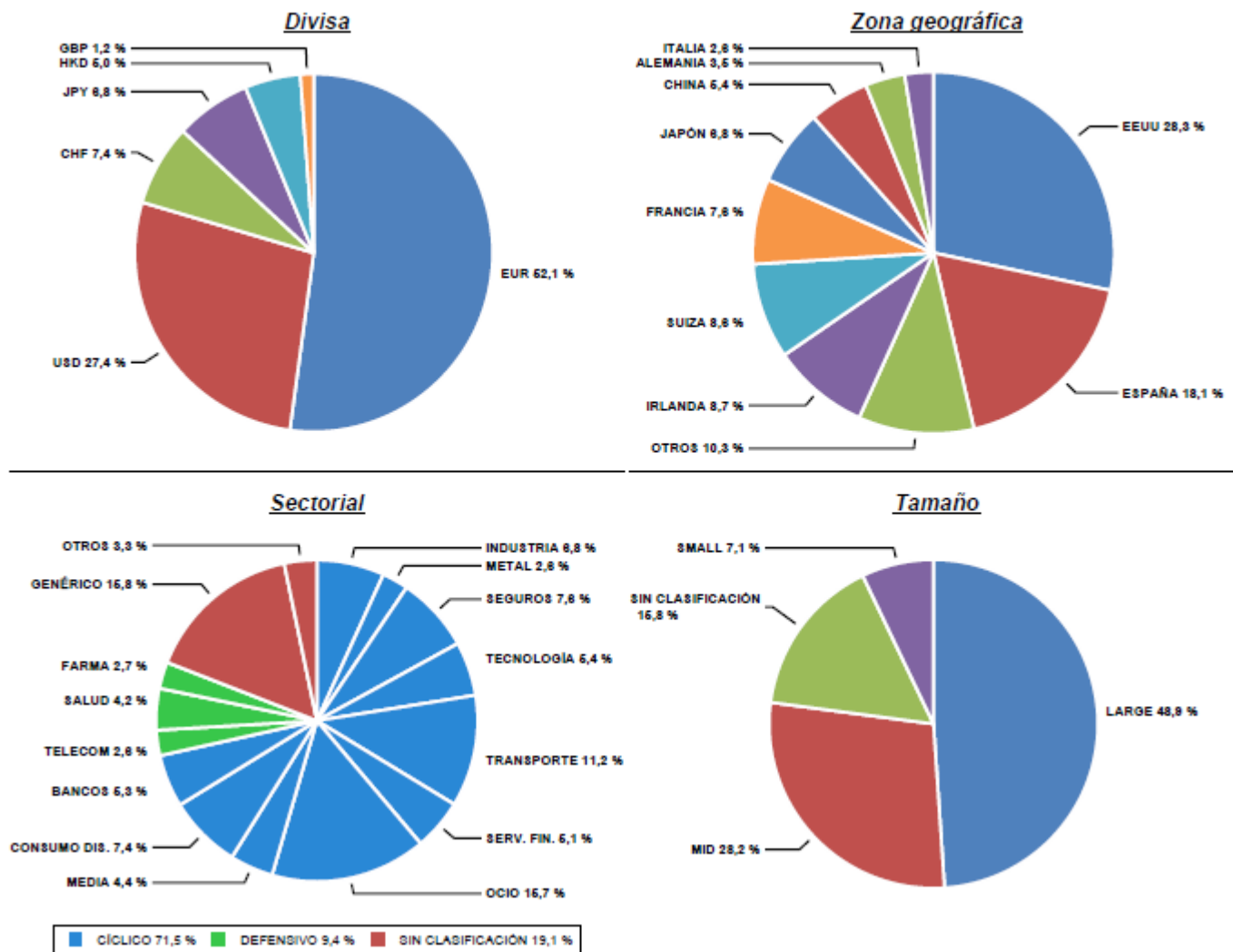
ACCIÓN	Nº ACC.	PRECIO COMPRA(€)	PRECIO VENTA(€)	Bº / Pº
				0

4) Valores que se han comprado en 2025 y no se han vendido en 2025

ACCIÓN	Nº ACC.	PRECIO COMPRA(€)	PRECIO 24/02/25(€)	Bº / Pº
AVOLTA AG	1.000	33.98	46.06	12.080
MELIA HOTELS INTERNATIONAL	5.000	6.06	7.11	5.237
INTERACTIVE BROKERS GROUP A	4.000	46.74	47.04	1.192
CARNIVAL CORP	5.000	20.63	23.87	16.214
MEDTRONIC PLC	1.000	71.70	74.00	2.305
				37.028

Variación de precios RV (1+4):	265.941
Ventas RV (2+3):	234.150

### COMPOSICIÓN CARTERA RENTA VARIABLE



## % Renta Variable Directa **28,2%**

Número de Holdings	22
UTA ( 0 al 10)	7,5
ESG	3,65

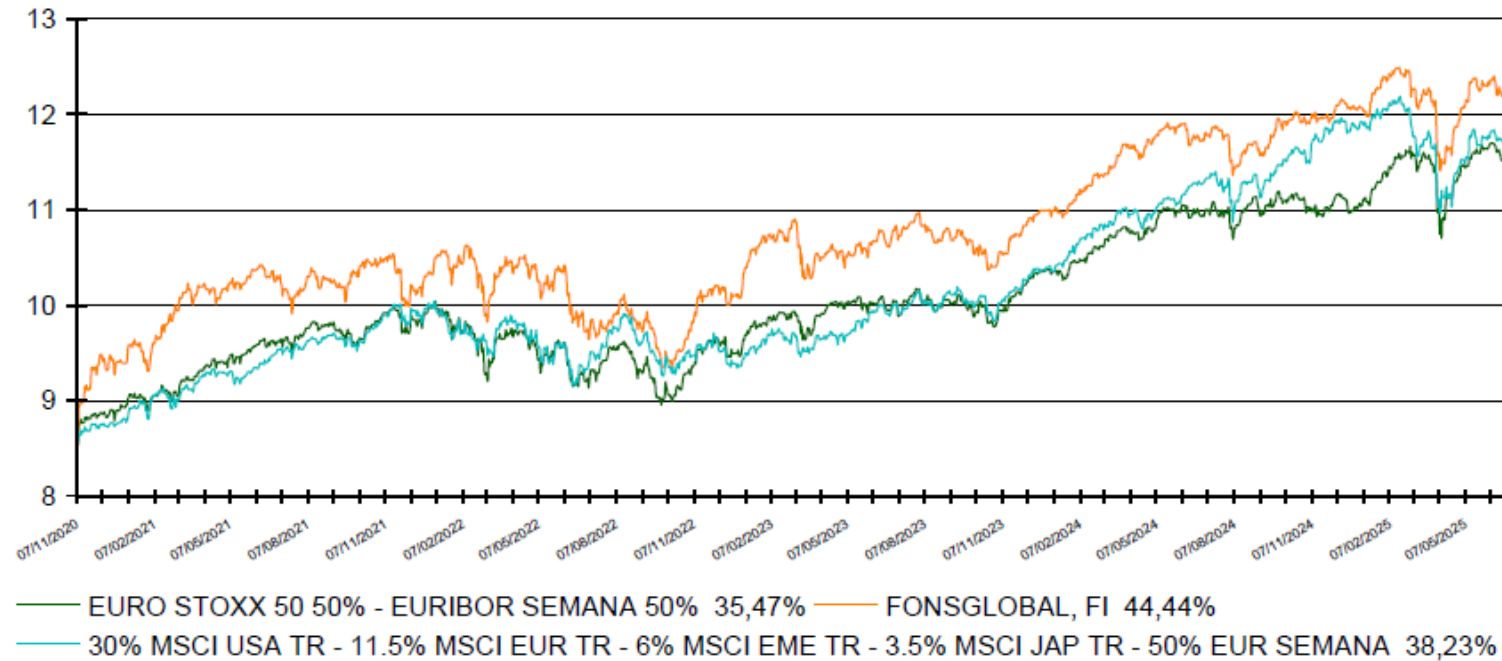
## Puntuación ( de 0 a 10)

Value/Growth	5,54
Small/Large	6,77

Sectores	% Patrimonio	Núm. Empresas
Industrial	6,81%	7
Ocio	5,25%	2
Consumo Discrecional	4,29%	2
Seguros	2,54%	2
Bancos	1,77%	1
Servicios Financieros	1,71%	2
Media	1,46%	1
Salud	1,40%	1
Farmacéutico	0,89%	1
Metales	0,9%	1
Telecom	0,85%	1
Tecnología	0,3%	1
Industrial	6,81%	7

Países	% Patrimonio	Núm. Empresas
España	6,05%	4
Estados Unidos	4,19%	2
Irlanda	2,91%	2
Francia	2,55%	2
Suiza	2,47%	1
Japón	2,28%	4
China	1,82%	1
Hong Kong	1,7%	1
Alemania	1,18%	1
Israel	0,89%	1
Brasil	0,88%	1
Italia	0,9%	1
Hungría	0,4%	1

PERIODO NOVIEMBRE DE 2020 - JUNIO DE 2025



# Múltiples premios en los últimos años

## 2024

Best Fund over 3 Years.

Premio: Lipper Fund Awards 2025 Japan

Fondo: [World Tourism Equity Fund](#).

Advised by [GVC Gaesco Gestión SGIC](#)

## 2023

Mejor Fondo de Pensiones Categoría:

Multiactivos Moderado [GVC Gaesco](#)

Senior, FP

## 2022

Fondo: [GVC Gaesco Senior FP](#)

Premio: Expansión – Allfunds 2022

Categoría: Plan de pensiones multiactivo moderado

Fondo: [GVC Gaesco Value Minus Growth MN FI](#)

Fondo alternativo español más rentable 2022

Morningstar

Fondo: [GVC Gaesco 300 Places Worldwide, FI](#)

Rating Fundspeople 2022

Fondo: [GVC Gaesco Sostenible ISR, FI](#)

Rating Fundspeople 2022

Fondo: [GVC Gaesco Value Minus Growth MN FI](#)

Top 10 fonos de inversión más rentables 2022

Morningstar

## 2019

Fondo: [GVC Gaesco Constantfons FI](#)

Premio: Morningstar – Expansión

Categoría: Monetario

Fondo: [GVC Gaesco Oportunidades Empresas Inmobiliarias, FI](#)

Categoría: Top 20 de Fondos de Inversión

españoles más rentables de 2019

## 2017

Fondo: [GVC Gaesco Small Caps, FI](#)

Categoría: Top 10 de Fondos de Inversión españoles más rentables de 2017

Fondo: [Bona-Renda, FI](#)

Categoría: Top 10 de Fondos de Inversión Españoles mixtos más rentables de 2017

Fondo: [GVC Gaesco TFT, FI](#)

Categoría: Fondo Sectorial Español más rentable de 2017

## 2018

[GVC Gaesco Gestión, SGIC](#)

Premiada por European Funds Trophy como Mejor Gestora Española de su categoría

Fondo: [Pareturn GVC Gaesco Absolute Return Fund](#)

Sello Funds People en 2018 como producto destacado del año

## 2015

Fondos:

[GVC Gaesco Small Caps, FI](#),

[GVC Gaesco Op. Empresas Inmobiliarias, FI](#)

[GVC Gaesco Japón, FI](#),

[GVC Gaesco 300 Places Worldwide, FI](#)

Categoría: Top 20 de Fondos de Inversión españoles más rentables de 2015

## 2013

Fondo: [GVC Gaesco Retorno Absoluto](#)

Premio: Lipper – Cinco Días

Categoría: RA Eur Riesgo Alto

Fondo: [IM 93 Renta, FI](#)

Premio: Morningstar – El Economista

Categoría: Mixto Flexible Euro

## 2011

Gestor: [Jaume Puig – Mejor Gestor de RV última década](#)

Premio: Interactive Data – Expansión

XXV Aniversario Expansión

[GVC Gaesco Small Caps, FI](#)

Categoría: Renta Variable

## 2009

Fondo: [Bona Renda, FI](#)

Premio: Eurofunds Fundclass (Le Monde)

Categoría: Mixto Renta Variable

## 2008

Fondo: [Gaesco Fondo de Fondos, FI](#)

Premio: Eurofunds Fundclass (Le Monde)

Categoría: Renta Variable



CincoDías

Interactive Data

Expansión

Funds People

STANDARD & POOR'S

MORNINGSTAR

LIPPER

intereconomía

EUROFONDS

## 2007

Fondo: **Gaesco Gestión, SGIC**

Premio: Eurofunds Fundclass (Le Monde)

Categoría: Todos los Fondos

Fondo: **Gaesco Fondo de Fondos, FI**

Premio: Eurofunds Fundclass (Le Monde)

Categoría: Renta Variable

Fondo: **Catalunya Fons, FI**

Premio: Eurofunds Fundclass (Le Monde)

Categoría: Mixto Renta Variable - España

Fondo: **Catalunya Fons, FI**

Premio: Eurofunds Fundclass (Le Monde)

Categoría: Mixto Renta Variable - Europa

## 2006

Fondo: **GVC Gaesco Gestión, SGIC**

Premio: Lipper - Cinco Días

Categoría: Todos los Fondos

Fondo: **Gaesco TFT, FI**

Premio: Standard&Poor's - Expansión

Categoría: Renta Variable

Fondo: **Gaesco Fondo de Fondos, FI**

Premio: Morningstar - Intereconomía

Categoría: Renta Variable

Fondo: **Cahispa Emergentes, FI**

Premio: Morningstar - Intereconomía

Categoría: Renta Variable

Fondo: **Bona Renda, FI**

Premio: Standard&Poor's - Expansión

Categoría: Mixto Renta Variable

## 2004

Fondo: **GVC Gaesco Gestión, SGIC**

Premio: Eurofunds Fund Class (Le Monde)

Categoría: Todos los Fondos

Fondo: **GVC Gaesco Gestión, SGIC**

Premio: Standard&Poor's - Expansión

Categoría: Mejor Gestora de Renta Variable

Fondos:

**Gaesco Small Caps, FI,**

**GaescoQuant, FI,**

**Gaesco Emergentfond, FI,**

**Gaesco Fondo de Fondos, FI,**

**Eurofondo, FI,**

**Bolsalider, FI,**

**Fondguissona, FI,**

**Gaesco TFT, FI,**

**Gaesco Multinacional, FI,**

**Cahispa Small Caps, FI,**

**Cahispa Eurovariable, FI,**

**Cahispa Emergentes, FI,**

**Cahispa Multifondo, FI**

Fondo: **Fonglobal Renta, FI**

Premio: Standard&Poor's - Expansión

Categoría: Mixto Renta Variable

Fondo: **FonsManlleu Borsa, FI**

Premio: Standard&Poor's - Expansión

Categoría: Mixto Renta Fija

## 2002

Fondo: **Cahispa Renta, FI**

Premio: Lipper - Cinco Días

Categoría: Mixto Renta Fija

## 2001

Fondo: **Gaesco Fondo de Fondos, FI**

Premio: Standard&Poor's - Expansión

Categoría: Renta Variable

Fondo: **Cahispa Renta, FI**

Premio: Standard&Poor's - Expansión

Categoría: Mixto Renta Fija



**CincoDías**

Interactive Data

**Expansión**

Funds people

**STANDARD & POOR'S**

**MORNINGSTAR**

**LIPPER**

intereconomía

**EUROFONDS**

# | DISCLAIMER, CONSIDERACIONES LEGALES Y DEFINICIONES

Este documento, así como los datos, opiniones, estimaciones, previsiones y recomendaciones contenidas en la misma, han sido elaborados por GVC Gaesco Gestión, S.G.I.I.C., S.A.U. (en adelante "GVC Gaesco Gestión"), con la finalidad de proporcionar información general a la fecha de emisión del informe y están sujetos a cambio sin previo aviso.

GVC Gaesco Gestión no asume compromiso alguno de comunicar dichos cambios ni de actualizar el contenido del presente documento. GVC Gaesco Gestión considera que la información y/o las interpretaciones, estimaciones y/u opiniones relacionadas con los instrumentos financieros y/o emisores de los cuales trata este documento, están basados en fuentes que se consideran fiables y de reconocido prestigio, disponibles para el público en general. GVC Gaesco Gestión no garantiza la precisión, integridad, corrección o el carácter completo de dichas fuentes, al no haber sido objeto de verificación independiente por parte de GVC Gaesco Gestión y, en cualquier caso, los receptores de este documento no deberán confiar exclusivamente en el mismo, antes de llevar a cabo una decisión de inversión.

La información contenida en el presente documento hace o puede hacer referencia a rendimientos pasados o a datos sobre rendimientos pasados de instrumentos financieros, índices financieros, medidas financieras o servicios de inversión, en consecuencia, el inversor es advertido de manera general de que dichas referencias a rendimientos pasados no son, ni pueden servir, como indicador fiable de posibles resultados futuros, ni como garantía de alcanzar tales resultados.

Ni el presente documento, ni su contenido, constituyen una oferta, invitación o solicitud de compra, venta o suscripción de valores o de otros instrumentos o de realización o cancelación de inversiones, ni pueden servir de base para ningún contrato, compromiso o decisión de ningún tipo. Los comentarios que figuran en este documento tienen una finalidad meramente divulgativa y no pretenden ser, no son y no pueden considerarse en ningún caso asesoramiento en materia de inversión ni ningún otro tipo de asesoramiento.

El inversor que tenga acceso al presente documento debe ser consciente de que los valores, instrumentos o inversiones a que el mismo se refiere pueden no ser adecuados para sus objetivos específicos de inversión, su posición financiera o su perfil de riesgo ya que no han sido tomadas en consideración para la elaboración del presente informe, por lo que debe adoptar sus propias decisiones de inversión teniendo en cuenta dichas circunstancias y procurándose el asesoramiento específico y especializado que pueda ser necesario.

GVC Gaesco Gestión no asume responsabilidad alguna por cualquier pérdida, directa o indirecta, que pudiera resultar del uso de este documento o de su contenido. El inversor debe tener en cuenta que la evolución pasada de los valores o instrumentos o los resultados históricos de las inversiones, no garantizan la evolución o resultados futuros.

El precio de los valores o instrumentos o los resultados de las inversiones pueden fluctuar en contra del interés del inversor e incluso suponerle la pérdida de la inversión inicial. Es posible que entre la información contenida en el presente documento existan datos o referencias basadas o que puedan basarse en cifras expresadas en una divisa distinta de la utilizada en el Estado Miembro de residencia de los destinatarios o receptores posibles del presente documento. En tales casos, es necesario advertir de forma general que cualquier posible cambio al alza o a la baja en el valor de la divisa utilizada como base de dichas cifras puede provocar directa o indirectamente alteraciones (incrementos o disminuciones) de los resultados de los instrumentos financieros y/o servicios de inversión a los que hace referencia la información contenida en el presente documento.

GVC Gaesco Gestión o cualquier otra entidad del Grupo GVC Gaesco, así como sus respectivos directores o empleados, pueden tener una posición en cualquiera de los valores o instrumentos a los que se refiere el presente documento, directa o indirectamente, o en cualesquiera otros relacionados con los mismos; pueden negociar con dichos valores o instrumentos, por cuenta propia o ajena, proporcionar servicios de asesoramiento u otros servicios al emisor de dichos valores o instrumentos, a empresas relacionadas con los mismos o a sus accionistas, directivos o empleados y pueden tener intereses o llevar a cabo cualesquiera transacciones en dichos valores o instrumentos o inversiones relacionadas con los mismos, con carácter previo o posterior a la publicación del presente informe, en la medida permitida por la ley aplicable.

Los empleados de GVC Gaesco Gestión u otra entidad del Grupo GVC Gaesco pueden proporcionar comentarios de mercado, verbalmente o por escrito, o estrategias de inversión a los clientes que reflejen opiniones contrarias a las expresadas en el presente documento; asimismo GVC Gaesco Gestión o cualquier otra entidad del Grupo GVC Gaesco puede adoptar decisiones de inversión por cuenta propia que sean inconsistentes con las recomendaciones contenidas en el presente documento. Ninguna parte de este documento puede ser (i) copiada, fotocopiada o duplicada en ningún modo, forma o medio (ii) redistribuida o (iii) citada, sin el permiso previo por escrito de GVC Gaesco Gestión. Ninguna parte de este informe podrá reproducirse, llevarse o transmitirse a aquellos Países (o personas o entidades de los mismos) en los que su distribución pudiera estar prohibida por la normativa aplicable. El incumplimiento de estas restricciones podrá constituir infracción de la legislación de la jurisdicción relevante.

## Fonsglobal Renta , FI

Aviso legal: se encuentra a disposición de los usuarios en la Web un informe completo para cada Fondo de Inversión en el que podrá encontrar, entre otras, información respecto a rentabilidades históricas obtenidas con anterioridad a un cambio sustancial de la política de inversión de la IIC, series de rentabilidades históricas anualizadas, detalle de los riesgos asociados a la inversión en IIC, .... Los fondos de inversión implican determinados riesgos (de mercado, de crédito, de liquidez, de divisa, de tipo de interés, etc.), todos ellos detallados en el Folleto y en el documento de [Datos Fundamentales para el Inversor \(DFI\)](#). La naturaleza y el alcance de los riesgos dependerán del tipo de fondo, de sus características individuales, de la divisa y de los activos en los que se invierta el patrimonio del mismo. En consecuencia, la elección entre los distintos tipos de fondos debe hacerse teniendo en cuenta el deseo y la capacidad de asumir riesgos del inversor, así como sus expectativas de rentabilidad y su horizonte temporal de inversión.

La información contenida en este documento tiene finalidad meramente ilustrativa y no constituye ni una oferta de productos y servicios, ni una recomendación u oferta de compra o de venta de valores ni de ningún otro producto de inversión, ni un elemento contractual. Tampoco supone asesoramiento legal, fiscal, ni de otra clase y su contenido no debe servir al usuario para tomar decisiones o realizar inversiones. Los fondos de inversión pueden ser productos de riesgo elevado y que no resultan adecuados para todos los clientes, por consiguiente, no pretende inducir al usuario a operaciones inadecuadas mediante la puesta a su disposición de servicios o accesos a operaciones y mercados que no responden a su perfil de riesgo. Las rentabilidades pasadas no garantizan en modo alguno los resultados futuros. La tributación de los rendimientos obtenidos por partícipes dependerá de la legislación fiscal aplicable a su situación personal y puede variar en el futuro.

**Datos del Fondo FONSGLOBAL RENTA, FI; ISIN: ES0136788033; Entidad Gestora: GVC Gaesco Gestión, SGIC, SA; Entidad Depositaria: BNP PARIBAS Securities Services; Entidad Comercializadora: GVC Gaesco Valores S.V., S.A. [Acceder a DFI Riesgo](#)**

3/7 Este número indica el riesgo del producto, donde 1/7 representa el riesgo más bajo y 7/7 el riesgo más alto.



[www.gvcgaesco.es](http://www.gvcgaesco.es)

[atencioncliente@gvcgaesco.es](mailto:atencioncliente@gvcgaesco.es) | 932 712 000 - 911 988 500 - 900 909 065