

Gestora	GVC GAESCO GESTIÓN SGIIC, SA	Depositarario	CECABANK
Grupo Gestora	GVC GAESCO	Grupo Depositarario	CECA
Auditor	Deloitte	Rating depositario	BBB+

Fondo por compartimentos NO

El presente informe, junto con los últimos informes periódicos, se encuentran disponibles por medios telemáticos en <https://fondos.gvcgaesco.es/>.

La Entidad Gestora atenderá las consultas de los clientes, relacionadas con las IIC gestionadas en:

Dirección

C/ Doctor Ferran 3-5 Planta 1 08034 Barcelona

Correo electrónico info@gvcgaesco.es

Asimismo cuenta con un departamento o servicio de atención al cliente encargado de resolver las quejas y reclamaciones. La CNMV también pone a su disposición la Oficina de Atención al Inversor (902 149 200, e-mail: inversores@cnmv.es).

INFORMACIÓN FONDO

Fecha de registro: 02/06/2023

1. Política de inversión y divisa de denominación

Categoría

Tipo de Fondo: Otros
Vocación Inversora: Renta Fija Euro
Perfil de riesgo: 2

Descripción general

El fondo tiene como objetivo tratar de obtener una rentabilidad acorde con los activos en que se invierte, descontadas comisiones, al plazo remanente en cada momento hasta el horizonte temporal (31.03.2027). El fondo invertirá un 100% en renta fija privada (principalmente) y pública, incluyendo instrumentos del mercado monetario y depósitos. Serán emisores/mercados OCDE/UE, con un máximo del 15% emergentes. El 80% tendrá vencimiento 6 meses anteriores o posteriores del 31.03.2027, con una TAE estimada del 4,30%. La cartera se comprará al contado a partir del 10.07.2023 y se prevé mantener hasta el vencimiento, si bien puede haber cambios por criterios de gestión. En el momento de la compra, un mínimo del 70% de las emisiones tendrá rating mínimo de Investment Grade (BBB-) o igual a España si fuera inferior; hasta un 30% con rating inferior (mínimo B-), y con un máximo 10% sin rating.

Operativa en instrumentos derivados

La metodología aplicada para calcular la exposición total al riesgo de mercado es el método del compromiso.

Una información más detallada sobre la política de inversión del fondo se puede encontrar en su folleto informativo.

Divisa de denominación: EUR

2. Datos económicos

2.1. Datos generales.

Cuando no exista información disponible las correspondientes celdas aparecerán en blanco

CLASE	Nº de participaciones		Nº de partícipes		Divisa	Beneficios brutos distribuidos por participación		Inversión mínima	Distribuye Dividendos
	Período Actual	Período Anterior	Período Actual	Período Anterior		Período Actual	Período Anterior		
CLASE A	135.743,62	137.102,47	442	449	EUR	0,00	0,00		NO
CLASE I	14.381,90	14.381,90	15	15	EUR	0,00	0,00		NO

Patrimonio (en miles)

CLASE	Divisa	A final del período	Diciembre 2024	Diciembre 2023	Diciembre 2022
CLASE A	EUR	15.335	15.187	15.462	
CLASE I	EUR	1.630	1.597	1.841	

Valor liquidativo de la participación

CLASE	Divisa	A final del período	Diciembre 2024	Diciembre 2023	Diciembre 2022
CLASE A	EUR	112,9710	110,7705	105,8433	
CLASE I	EUR	113,3062	111,0165	105,9194	

Comisiones aplicadas en el período, sobre patrimonio medio

CLASE	Comisión de gestión						Base de cálculo	Sistema de imputación
	% efectivamente cobrado							
	Período			Acumulada				
	s/patrimonio	s/resultados	Total	s/patrimonio	s/resultados	Total		
CLASE A	0,27		0,27	0,27		0,27	patrimonio	al fondo
CLASE I	0,20		0,20	0,20		0,20	patrimonio	al fondo

CLASE	Comisión de depositario			Base de cálculo
	% efectivamente cobrado			
	Período		Acumulada	
CLASE A		0,03	0,03	patrimonio
CLASE I		0,02	0,02	patrimonio

	Período Actual	Período Anterior	Año Actual	Año Anterior
Índice de rotación de la cartera (%)	0,14	0,32	0,14	0,36
Rentabilidad media de la liquidez (% anualizado)	1,55	3,25	1,55	0,00

Nota: El período se refiere al trimestre o semestre, según sea el caso. En el caso de IIC cuyo valor liquidativo no se determine diariamente, este dato y el de patrimonio se refieren a los últimos disponibles.

2.2. Comportamiento

Cuando no exista información disponible las correspondientes celdas aparecerán en blanco

A) Individual CLASE A Divisa de denominación: EUR**Rentabilidad (% sin anualizar)**

	Acumulado 2025	Trimestral				Anual			
		Trimestre Actual	1er Trimestre 2025	4º Trimestre 2024	3er Trimestre 2024	2024	2023	2022	2020
Rentabilidad	1,99	1,05	0,92	1,02	2,02	4,66			

Rentabilidades extremas(i)	Trimestre Actual		Último año		Últimos 3 años	
	%	Fecha	%	Fecha	%	Fecha
Rentabilidad mínima (%)	-0,16	07/04/2025	-0,17	05/03/2025		
Rentabilidad máxima (%)	0,17	10/04/2025	0,17	10/04/2025		

(i) Sólo se informa para las clases con una antigüedad mínima del período solicitado y siempre que no se haya modificado su vocación inversora.

Se refiere a las rentabilidades máximas y mínimas entre dos valores liquidativos consecutivos.

La periodicidad de cálculo del valor liquidativo es diaria. Recuerde que rentabilidades pasadas no presuponen rentabilidades futuras. Sólo se informa si se ha mantenido una política de inversión homogénea en el período.

Medidas de riesgo (%)

	Acumulado 2025	Trimestral				Anual			
		Trimestre Actual	1er Trimestre 2025	4º Trimestre 2024	3er Trimestre 2024	2024	2023	2022	2020
Volatilidad(ii) de:									
Valor liquidativo	0,90	1,02	0,78	0,87	0,82	1,08			

	Acumulado 2025	Trimestral				Anual			
		Trimestre Actual	1er Trimestre 2025	4º Trimestre 2024	3er Trimestre 2024	2024	2023	2022	2020
Volatilidad(ii) de:									
Ibex-35	20,60	23,89	16,94	12,83	13,93	13,48			
Letra Tesoro 1 año	0,14	0,17	0,09	0,10	0,11	0,12			
30%HY 3-5 /70% IG 3-5	0,96	1,28	0,49	0,21	0,47	0,45			
VaR histórico(iii)	0,73	0,73	0,78	0,83	0,90	0,83			

(ii) Volatilidad histórica: Indica el riesgo de un valor en un período, a mayor volatilidad mayor riesgo. A modo comparativo se ofrece la volatilidad de distintas referencias. Sólo se informa de la volatilidad para los períodos con política de inversión homogénea.

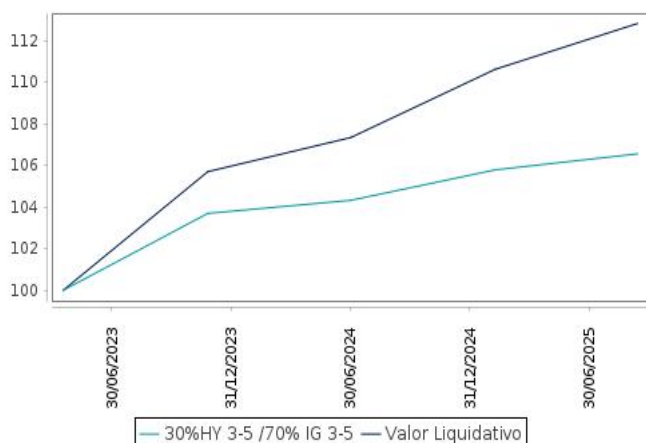
(iii) VaR histórico: Indica lo máximo que se puede perder, con un nivel de confianza del 99%, en el plazo de 1 mes, si se repitiese el comportamiento de la IIC de los últimos 5 años. El dato es a finales del período de referencia.

Ratio de gastos (% s/ patrimonio medio)

Acumulado 2025	Trimestral				Anual			
	Trimestre Actual	1er Trimestre 2025	4º Trimestre 2024	3er Trimestre 2024	2024	2023	2022	2020
0,32	0,16	0,16	0,16	0,16	0,64	0,67		

Incluye los gastos directos soportados en el período de referencia: comisión de gestión sobre patrimonio, comisión de depositario, auditoría, servicios bancarios (salvo gastos de financiación), y resto de gastos de gestión corriente, en términos de porcentaje sobre patrimonio medio del período. En el caso de fondos/compartimentos que invierten más de un 10% de su patrimonio en otras IIC se incluyen también los gastos soportados indirectamente, derivados de estas inversiones, que incluyen las comisiones de suscripción y de reembolso. Este ratio no incluye la comisión de gestión sobre resultados ni los costes de transacción por la compraventa de valores.

Evolución del valor liquidativo de los últimos 5 años



Rentabilidad semestral de los últimos 5 años



A) Individual CLASE I Divisa de denominación: EUR

Rentabilidad (% sin anualizar)

	Acumulado 2025	Trimestral				Anual			
		Trimestre Actual	1er Trimestre 2025	4º Trimestre 2024	3er Trimestre 2024	2024	2023	2022	2020
Rentabilidad	2,06	1,09	0,96	1,05	2,06	4,81			

Rentabilidades extremas(i)	Trimestre Actual		Último año		Últimos 3 años	
	%	Fecha	%	Fecha	%	Fecha
Rentabilidad mínima (%)	-0,16	07/04/2025	-0,17	05/03/2025		
Rentabilidad máxima (%)	0,17	10/04/2025	0,17	10/04/2025		

(i) Sólo se informa para las clases con una antigüedad mínima del período solicitado y siempre que no se haya modificado su vocación inversora.

Se refiere a las rentabilidades máximas y mínimas entre dos valores liquidativos consecutivos.

La periodicidad de cálculo del valor liquidativo es diaria. Recuerde que rentabilidades pasadas no presuponen rentabilidades futuras. Sólo se informa si se ha mantenido una política de inversión homogénea en el período.

Medidas de riesgo (%)

	Acumulado 2025	Trimestral				Anual			
		Trimestre Actual	1er Trimestre 2025	4º Trimestre 2024	3er Trimestre 2024	2024	2023	2022	2020
Volatilidad(ii) de:									
Valor liquidativo	0,90	1,02	0,78	0,87	0,82	1,08			
Ibex-35	20,60	23,89	16,94	12,83	13,93	13,48			
Letra Tesoro 1 año	0,14	0,17	0,09	0,10	0,11	0,12			
30%HY 3-5 /70% IG 3-5	0,96	1,28	0,49	0,21	0,47	0,45			
VaR histórico(iii)	0,72	0,72	0,77	0,82	0,89	0,82			

(ii) Volatilidad histórica: Indica el riesgo de un valor en un período, a mayor volatilidad mayor riesgo. A modo comparativo se ofrece la volatilidad de distintas referencias. Sólo se informa de la volatilidad para los períodos con política de inversión homogénea.

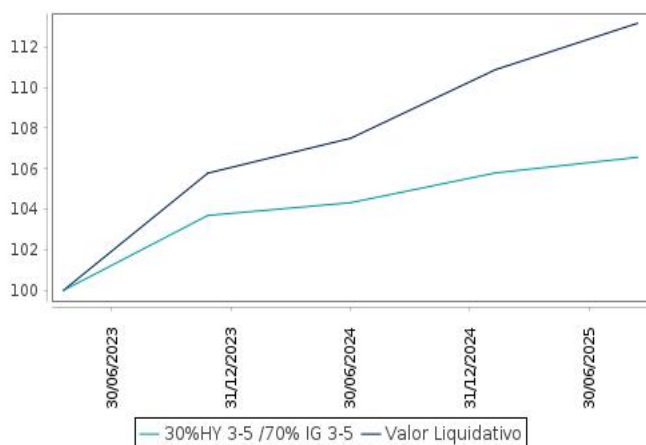
(iii) VaR histórico: Indica lo máximo que se puede perder, con un nivel de confianza del 99%, en el plazo de 1 mes, si se repitiese el comportamiento de la IIC de los últimos 5 años. El dato es a finales del período de referencia.

Ratio de gastos (% s/ patrimonio medio)

Acumulado 2025	Trimestral				Anual			
	Trimestre Actual	1er Trimestre 2025	4º Trimestre 2024	3er Trimestre 2024	2024	2023	2022	2020
0,23	0,12	0,11	0,12	0,12	0,49	0,52		

Incluye los gastos directos soportados en el período de referencia: comisión de gestión sobre patrimonio, comisión de depositario, auditoría, servicios bancarios (salvo gastos de financiación), y resto de gastos de gestión corriente, en términos de porcentaje sobre patrimonio medio del período. En el caso de fondos/compartimentos que invierten más de un 10% de su patrimonio en otras IIC se incluyen también los gastos soportados indirectamente, derivados de estas inversiones, que incluyen las comisiones de suscripción y de reembolso. Este ratio no incluye la comisión de gestión sobre resultados ni los costes de transacción por la compraventa de valores.

Evolución del valor liquidativo de los últimos 5 años



Rentabilidad semestral de los últimos 5 años



B) Comparativa

Durante el período de referencia, la rentabilidad media de los fondos gestionados por la Sociedad Gestora se presenta en el cuadro adjunto. Los fondos se agrupan según su vocación inversora.

Vocación inversora	Patrimonio gestionado* (miles de euros)	Nº de partícipes*	Rentabilidad semestral media**
Monetario			
Renta Fija Euro	53.200	1.332	2,07
Renta Fija Internacional	134.565	2.959	1,70
Renta Fija Mixta Euro	47.531	1.100	2,90
Renta Fija Mixta Internacional	38.317	180	-0,10
Renta Variable Mixta Euro	1.201.451	81	2,15
Renta Variable Mixta Internacional	174.179	3.806	3,53
Renta Variable Euro	93.590	4.027	12,17
Renta Variable Internacional	306.448	11.972	2,33
IIC de gestión Pasiva(1)	0	0	0,00
Garantizado de Rendimiento Fijo	0	0	0,00
Garantizado de Rendimiento Variable	0	0	0,00
De Garantía Parcial	0	0	0,00
Retorno Absoluto	76.068	2.113	2,82

Vocación inversora	Patrimonio gestionado* (miles de euros)	Nº de partícipes*	Rentabilidad semestral media**
Global	239.157	1.851	4,72
FMM a Corto Plazo de Valor Liquidativo Variable	0	0	0,00
FMM a Corto Plazo de Valor Liquidativo Constante de Deuda	0	0	0,00
FMM a Corto Plazo de Valor Liquidativo de Baja Volatilidad	0	0	0,00
Estándar de Valor Liquidativo Variable	0	0	0,00
Renta Fija Euro Corto Plazo	203.610	12.204	1,01
IIC que replica un Índice	0	0	0,00
IIC con objetivo concreto de Rentabilidad no Garantizado	0	0	0,00
Total fondos	2.568.116	41.625	2,76

* Medias.

(1): Incluye IIC que replican o reproducen un índice, fondos cotizados (ETF) e IIC con objetivo concreto de rentabilidad no garantizado.

** Rentabilidad media ponderada por patrimonio medio de cada FI en el periodo

2.3. Distribución del patrimonio al cierre del período (Importes en miles de EUR)

Distribución del patrimonio	Fin período actual		Fin período anterior	
	Importe	% sobre patrimonio	Importe	% sobre patrimonio
(+) INVERSIONES FINANCIERAS	16.518	97,37	16.269	96,94
* Cartera interior	3.908	23,04	1.871	11,15
* Cartera exterior	12.463	73,47	14.172	84,44
* Intereses de la cartera de inversión	147	0,87	226	1,35
* Inversiones dudosas, morosas o en litigio	0	0,00	0	0,00
(+) LIQUIDEZ (TESORERÍA)	467	2,75	532	3,17
(+/-) RESTO	-21	-0,12	-18	-0,11
TOTAL PATRIMONIO	16.964	100,00	16.783	100,00

Notas:

El período se refiere al trimestre o semestre, según sea el caso.

Las inversiones financieras se informan a valor estimado de realización.

2.4. Estado de variación patrimonial

	% sobre patrimonio medio			% variación respecto fin período anterior
	Variación del período actual	Variación del período anterior	Variación acumulada anual	
PATRIMONIO FIN PERIODO ANTERIOR (miles de EUR)	16.784	16.931	16.784	
+/- Suscripciones/reembolsos (neto)	-0,91	-3,89	-0,91	-88,18
- Beneficios brutos distribuidos	0,00	0,00	0,00	0,00
+/- Rendimientos netos	1,98	3,01	1,98	-376,64
(+) Rendimientos de gestión	2,31	3,37	2,31	-108,72
+ Intereses	0,96	1,44	0,96	-68,22
+ Dividendos	0,00	0,00	0,00	0,00
+/- Resultados en renta fija (realizadas o no)	1,35	1,93	1,35	-40,50
+/- Resultados en renta variable (realizadas o no)	0,00	0,00	0,00	0,00
+/- Resultados en depósitos (realizadas o no)	0,00	0,00	0,00	0,00
+/- Resultados en derivados (realizadas o no)	0,00	0,00	0,00	0,00
+/- Resultados en IIC (realizadas o no)	0,00	0,00	0,00	0,00
+/- Otros resultados	0,00	0,00	0,00	0,00
+/- Otros rendimientos	0,00	0,00	0,00	0,00
(-) Gastos repercutidos	-0,33	-0,36	-0,68	-267,92
- Comisión de gestión	-0,27	-0,27	-0,27	-50,83
- Comisión de depositario	-0,02	-0,03	-0,02	-50,92
- Gastos por servicios exteriores	-0,01	-0,02	-0,01	-57,60
- Otros gastos de gestión corriente	-0,01	-0,01	-0,01	-51,58
- Otros gastos repercutidos	-0,02	-0,03	-0,02	-56,99
(+) Ingresos	0,00	0,00	0,00	0,00
+ Comisiones de descuento a favor de la IIC	0,00	0,00	0,00	0,00
+ Comisiones retrocedidas	0,00	0,00	0,00	0,00
+ Otros ingresos	0,00	0,00	0,00	0,00
PATRIMONIO FIN PERIODO ACTUAL (miles de EUR)	16.965	16.784	16.965	

Nota: El período se refiere al trimestre o semestre, según sea el caso.

3. Inversiones financieras

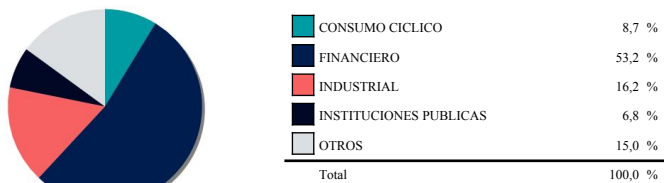
3.1. Inversiones financieras a valor estimado de realización (en miles de EUR) y en porcentaje sobre el patrimonio, al cierre del período

Descripción de la inversión y emisor	Divisa	Período actual		Período anterior		Descripción de la inversión y emisor	Divisa	Período actual		Período anterior	
		Valor de mercado	%	Valor de mercado	%			Valor de mercado	%		
ES0236463008 - R. AUDAX RENOV[4,200]2027-12-18	EUR	0	0,00	368	2,19	XS2084418339 - Obligaciones[CEZ]0,875]2026-12-02	EUR	293	1,73	288	1,72
ES0236463008 - Obligaciones[AUDAX RENOVABLES SA]4,200]2027-12-	EUR	667	3,93	0	0,00	XS2190979489 - Obligaciones[EUSTREAM]1,625]2027-06-25	EUR	291	1,72	0	0,00
ES0343307031 - Bonos[KUTXABANK]4,750]2027-06-15	EUR	715	4,21	718	4,28	XS2193982803 - Obligaciones[BPCE]1,362]2027-06-23	EUR	389	2,29	386	2,30
ES0378165015 - Bonos[TECNICAS REUNIDAS &]5,400]2028-04-24	EUR	714	4,21	0	0,00	XS2208302179 - Obligaciones[AZZURRA AEROPORTI]1,312]2027-05-30	EUR	296	1,75	197	1,17
ES0380907040 - R. UNICAJA]4,030]2026-12-01	EUR	0	0,00	785	4,67	XS2262961076 - Obligaciones[ZF FINANCE]2,750]2027-05-25	EUR	287	1,69	286	1,71
ES0380907040 - Bonos[UNICAJA]1,000]2026-12-01	EUR	795	4,69	0	0,00	XS2300169419 - Obligaciones[ACCIONA]1,862]2028-02-15	EUR	193	1,14	0	0,00
XS1627343186 - Obligaciones[FCC AQUALIA SA]2,629]2027-06-08	EUR	300	1,77	0	0,00	XS2346206902 - Obligaciones[AMERICAN TOWER]0,450]2027-01-15	EUR	291	1,72	286	1,70
XS2784661675 - Bonos[SACYR]5,800]2027-04-02	EUR	717	4,23	0	0,00	XS2361254597 - Obligaciones[SOFTBANK]1,437]2027-01-06	EUR	197	1,16	197	1,17
Total Renta Fija Privada Cotizada mas de 1 año		3.908	23,04	1.871	11,14	XS2384413311 - Bonos[ATHENE GLOBAL FUNDIN]0,366]2026-09-10	EUR	390	2,30	384	2,29
TOTAL RENTA FIJA COTIZADA		3.908	23,04	1.871	11,14	XS2398745922 - Bonos[BLACKSTONE GROUP A]1,000]2026-10-20	EUR	686	4,04	673	4,01
TOTAL RENTA FIJA		3.908	23,04	1.871	11,14	XS2403519601 - Bonos[BLACKSTONE GROUP A]1,750]2026-11-30	EUR	295	1,74	289	1,72
TOTAL INVERSIONES FINANCIERAS INTERIOR		3.908	23,04	1.871	11,14	XS2408458730 - Obligaciones[DEUTSCHE LUFTHANSA.]2,875]2027-05-	EUR	301	1,77	298	1,78
XS1934867547 - R. ESTADO RUMANIA]2,000]2026-12-08	EUR	0	0,00	485	2,89	XS2423013742 - R. EDREAMS ODIGEO]5,500]2027-07-15	EUR	0	0,00	203	1,21
XS1953929608 - R. ACQUIRENTE UNIC]2,800]2026-02-20	EUR	0	0,00	598	3,57	XS2487667276 - Bonos[BARCLAYS PLC]2,885]2027-01-31	EUR	401	2,37	400	2,38
XS2558594391 - Bonos[REPUBLIC OF HUNGARY]5,000]2027-02-22	EUR	260	1,53	259	1,55	XS2535283548 - Bonos[BANCO DE CREDITO SOC]8,000]2026-09-22	EUR	608	3,58	621	3,70
Total Deuda Pública Cotizada mas de 1 año		260	1,53	1.342	8,01	XS2638560156 - Bonos[CESKA SPORITELNA]5,943]2027-06-29	EUR	721	4,25	731	4,35
XS1953929608 - Obligaciones[ACQUIRENTE UNICO]2,800]2026-02-20	EUR	601	3,54	0	0,00	XS2641055012 - Bonos[NOVA LJUBLJANSKA BAN]7,125]2027-06-27	EUR	519	3,06	530	3,16
Total Deuda Pública Cotizada menos de 1 año		601	3,54	0	0,00	XS2784661675 - R. SACYR]5,800]2027-04-02	EUR	0	0,00	712	4,24
AT0000A34CN3 - Bonos[BANCA COMERCIALA ROM]7,625]2027-05-19	EUR	104	0,61	105	0,63	ES0365936048 - R. ABANCA CORP BAN]5,500]2026-05-18	EUR	0	0,00	404	2,41
FR0012401636 - Obligaciones[BPCE]0,775]2027-02-17	EUR	500	2,95	497	2,96	XS1239092593 - Obligaciones[IBERIA]3,750]2027-05-28	EUR	101	0,60	0	0,00
FR0013218849 - Obligaciones[CREDIT AGRICOLE SA]0,625]2026-12-2	EUR	499	2,94	494	2,94	XS1199954691 - Obligaciones[SYNGENTA AG]1,250]2027-09-10	EUR	291	1,71	0	0,00
FR0013452893 - Obligaciones[TIKEJHAU CAPITAL]2,250]2026-10-14	EUR	298	1,76	689	4,11	XS1602130947 - Obligaciones[LEVI STRAUSS & CO]1,687]2027-03-15	EUR	200	1,18	0	0,00
PTMENYOM0005 - Bonos[MOTA-ENGL., -SGPS, S]2,125]2026-12-02	EUR	561	3,30	557	3,32	XS1691349952 - Obligaciones[NORTEGAS ENERGIA DIS]2,065]2027-09	EUR	196	1,16	0	0,00
XS1211044075 - Obligaciones[TEVA PHARMACEUTICAL]1,875]2027-03-	EUR	683	4,02	679	4,05	Total Renta Fija Privada Cotizada mas de 1 año		11.601	68,37	12.085	72,01
XS1627343186 - R. FCC AQUALIA SA]2,629]2027-06-08	EUR	0	0,00	298	1,78	TOTAL RENTA FIJA COTIZADA		12.462	73,44	13.427	80,02
XS1793255941 - Obligaciones[SOFTBANK]2,500]2028-04-15	EUR	102	0,60	0	0,00	TOTAL RENTA FIJA		12.462	73,44	13.427	80,02
XS2069040389 - Obligaciones[ANIMA HOLDING]1,750]2026-10-23	EUR	634	3,73	628	3,74	TOTAL INVERSIONES FINANCIERAS EXTERIOR		12.462	73,44	13.427	80,02
XS2079388828 - Obligaciones[DUFRY AG]1,000]2027-02-15	EUR	690	4,06	682	4,06	TOTAL INVERSIONES FINANCIERAS		16.370	96,48	15.298	91,16
XS2081474046 - Obligaciones[FORVIA]1,187]2027-06-15	EUR	584	3,44	571	3,40						

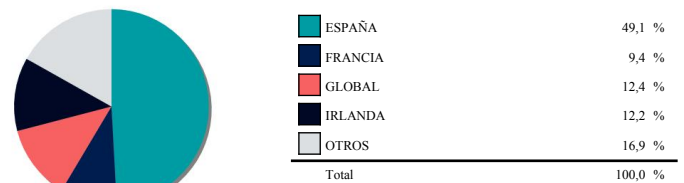
Notas: El período se refiere al trimestre o semestre, según sea el caso.

3.2. Distribución de las inversiones financieras, al cierre del período: Porcentaje respecto al patrimonio total


Sector Económico




Países



Divisas



Tipo de Valor



4. Hechos relevantes

	SI	NO
a. Suspensión temporal de suscripciones/reembolsos		X
b. Reanudación de suscripciones/reembolsos		X
c. Reembolso de patrimonio significativo		X
d. Endeudamiento superior al 5% del patrimonio		X
e. Sustitución de la sociedad gestora		X
f. Sustitución de la entidad depositaria		X
g. Cambio de control de la sociedad gestora		X
h. Cambio en elementos esenciales del folleto informativo		X
i. Autorización del proceso de fusión		X
j. Otros hechos relevantes		X

5. Anexo explicativo de hechos relevantes

NO APLICA

6. Operaciones vinculadas y otras informaciones

	SI	NO
a. Partícipes significativos en el patrimonio del fondo (porcentaje superior al 20%)		X
b. Modificaciones de escasa relevancia en el Reglamento		X
c. Gestora y el depositario son del mismo grupo (según artículo 4 de la LMV)		X
d. Se han realizado operaciones de adquisición y venta de valores en los que el depositario ha actuado como vendedor o comprador, respectivamente		X
e. Se han adquirido valores o instrumentos financieros emitidos o avalados por alguna entidad del grupo de la gestora o depositario, o alguno de éstos ha actuado como colocador, asegurador, director o asesor, o se han prestado valores a entidades vinculadas		X
f. Se han adquirido valores o instrumentos financieros cuya contrapartida ha sido otra entidad del grupo de la gestora o depositario, u otra IIC gestionada por la misma gestora u otra gestora del grupo		X
g. Se han percibido ingresos por entidades del grupo de la gestora que tienen como origen comisiones o gastos satisfechos por la IIC		X
h. Otras informaciones u operaciones vinculadas		X

7. Anexo explicativo sobre operaciones vinculadas y otras informaciones

Anexo: NO APLICA

8. Información y advertencias a instancia de la CNMV

NO APLICA

9. Anexo explicativo del informe periódico

1. SITUACION DE LOS MERCADOS Y EVOLUCIÓN DEL FONDO. a) Visión de la gestora sobre la situación de los mercados. El primer semestre del 2025, con la llegada de Trump a la presidencia de EE UU, ha sido muy convulso, debido a las fuertes incertidumbres que afrontan las economías mundiales en materia de crecimiento, inflación, y situación geopolítica, la cual continúa con las mismas incertidumbres con las que acabamos en el 2024, e incrementadas con la guerra arancelaria y la situación de e Irán. Las políticas proteccionistas de Trump, esta creando fuertes divisiones entre el viejo continente, Canadá y China, entre otras economías, con respecto a EEUU. La guerra arancelaria iniciada en su anterior legislatura ha sido el punto de inicio en esta nueva legislatura, poniendo en riesgo la lucha contra la inflación, crecimiento y cohesión económica. Se estima, que un aumento del 10% de los aranceles tendría un impacto negativo en el crecimiento de entre 0,3pp y 0,6pp. El crecimiento mundial que estima el FMI para el 2025 se ha revisado a la baja, con un pronóstico de crecimiento del +2,8% frente al 3,3%. Este crecimiento está puesto en revisión, debido a que podría intensificarse aún más la guerra comercial iniciada por la administración Trump, ya que ha revolucionado el mundo económico poniendo en jaque los objetivos de crecimiento, inflación e inversión. Por mercados, el comienzo del semestre se ha destacado por grandes divergencias entre EEUU y Europa, subidas en Europa vs caídas en EEUU. El Ibex ha cerrado el semestre en un +19,83%; Eurostoxx50 (+7,84%); Dax (+19,40%); Ftse mib (+15,76%); CAC(+3,68%) y el Ftse100 +6,06%. En USA, en cambio, el S&P ha cerrado con un 5,73%; Nasdaq (8,12%) y el Dow Jones (4,02%). Estas divergencias, hacen pensar, que la economía Americana afronta grandes incertidumbres de crecimiento, con una FED, que no da signos de iniciar la escalada de bajada de tipos, y con un dólar que se ha debilitado entorno a un 13,84% en el semestre. La inflación, sigue siendo el caballo de batalla de la FED, retrasando su objetivo del 2% hasta el 2027. Los países de la OTAN han acordado incrementar sus capacidades en defensa, por exigencias de EEUU hasta un coste del 5% del PIB. En renta fija, la FED mantuvo los tipos en las reuniones de todo el año dejando el tipo oficial en el 4,5%. Se incrementa la presión de Trump para bajar tipos, sin embargo, la FED continúa wait and see hasta que la economía no muestre un claro deterioro. Se retrasa la probabilidad de bajada hasta el 3er trimestre. Los dots de la FED

reflejan dos bajadas de 25 pb para el año 2025. Las rentabilidades caen durante el semestre tanto en la parte corta de la curva americana como en la parte larga suben: el bono a 2 años se sitúa a final de trimestre en el 3,71% y el 10 años en el 4,23%. El BCE bajó el tipo oficial en 25 pb en junio situándolo en 2.15%; se han bajado 4 veces los tipos en 2025 y aún se sigue descontando 1 bajada más antes de final de año de 25 pb. Los tipos en Europa han bajado moderadamente este semestre en todos los plazos salvo la parte larga de la curva donde han aumentado moderadamente: el 10a alemán hasta el 2,60%, el italiano al 3.47% y el francés en el 3.19% Los tipos en España han bajado moderadamente este semestre en todos los plazos salvo la parte larga de la curva donde han aumentado moderadamente; el 10 años se sitúa en el 3.24%. Las letras a 12 meses reducen su rentabilidad hasta el entorno del 1.9%. Las primas de riesgo apenas cambian en los países periféricos, la prima española se sitúa en los 64 pb y la italiana baja hasta los 90 pb. La prima francesa se mantiene en 70 pb y el bono francés a 10 años paga igual que el español. b) Decisiones generales de inversión adoptadas. GVC Horizonte 27 es fondo a vencimiento en el que hemos construido la cartera con objetivo de dar una rentabilidad estimada del 4,30% TAE hasta su vencimiento el 31/03/2027. La cartera tiene un 29,7% en High Yield al momento de compra y un máximo del 11.7% en emergentes. La cartera es 100% euro. El 80% de la cartera vencerá 6 meses antes o después de la fecha de vencimiento de la estrategia. La cartera tiene un 4.8% en deuda de gobiernos y el resto es crédito corporativo, siendo el sector bancario el más relevante (23%). El sector eléctrico pesa un 13% y los servicios un 14%; el resto está diversificado entre auto, farma, industrial como más representados. La tir bruta de compra es del 5,43% y la duración de la cartera 2,9. La tir al finalizar el semestre es del 3.4% y duración 1.3 No hacemos derivados. c) Índice de referencia. La IIC se gestiona activamente conforme a sus objetivos y política de inversión, de forma que su gestión no está vinculada ni limitada por ningún índice de referencia, sino que toma como referencia el comportamiento del índice en términos meramente informativos o comparativos. El Tracking error o desviación efectiva de la IIC con respecto a su índice de referencia ha sido del 0,64% durante el periodo y en los últimos doce meses ha sido del 0,77%. Un tracking error superior al 4% indica una gestión activa. La rentabilidad neta de la IIC en el periodo ha sido del 1,99%. En el mismo periodo la Letra del Tesoro ha obtenido una rentabilidad de 0,77%. d) Evolución del Patrimonio, participes, rentabilidad y gastos de la IIC. Durante el periodo el patrimonio de la IIC ha registrado una variación positiva del 1,08% y el número de participes ha registrado una variación negativa de -7 participes, lo que supone una variación del -1,51%. La rentabilidad neta de la IIC durante el periodo ha sido del 1,99%, con un impacto total de los gastos soportados en el mismo periodo del 0,3200000000000001%. e) Rendimiento del fondo en comparación con el resto de fondos de la gestora. La IIC ha obtenido una rentabilidad neta en el periodo de un 1,99%, a su vez durante el mismo periodo el conjunto de fondos gestionados por GVC Gaesco Gestión SGIIC, S.A. ha registrado una rentabilidad media durante el periodo del 2,76%. En el cuadro del apartado 2.2.B) del informe se puede consultar el rendimiento medio de los fondos agrupados en función de su vocación gestora.

2. INFORMACION SOBRE LAS INVERSIONES.

a) Inversiones concretas realizadas durante el periodo. Hemos comprado bonos para reinvertir los cupones en Técnicas Reunidas, Auda x, Syngenta y Levis. Durante el semestre hemos vendido RCI, Rumanía y Ti kehu que nos amortizaron el bono. La cartera ha tenido un comportamiento positivo acorde a una cartera de crédito corporativo de duración moderada. Los mayores contribuidores han sido Aurecia, Audax y Técnicas Reunidas. Los de peor comportamiento Nova Lubanska, Cajamar y Ceska. b) Operativa de préstamo de valores.

La IIC no ha realizado durante el periodo operativa de préstamos de valores. c) Operativa en derivados y adquisición temporal de activos. Durante el periodo el fondo no se han realizado operaciones en instrumentos derivados. d) Otra información sobre inversiones.

En cuanto a productos estructurados, activos en litigio o activos que se incluyan en el artículo 48.1j del RIIC, la IIC no posee ninguno.

3. EVOLUCION DEL OBJETIVO CONCRETO DE RENTABILIDAD. N/A

4. RIESGO ASUMIDO POR EL FONDO. La Volatilidad de la IIC en el periodo ha sido del 7,41%. En el mismo periodo el índice de referencia ha registrado una volatilidad del 0,7900000000000004%. La duración de la cartera de renta fija a final del trimestre era de 16,61 meses. El cálculo de la duración para las emisiones flotantes se ha efectuado asimilando la fecha de vencimiento a la próxima fecha de renovación de intereses. GVC Gaesco Gestión SGIIC analiza la profundidad del mercado de los valores en que invierte la IIC, considerando la negociación habitual y el volumen invertido. En condiciones normales se tardaría 5,43 días en liquidar el 90% de la cartera invertida.

5. EJERCICIO DERECHOS POLITICOS. El ejercicio de los derechos políticos y económicos inherentes a los valores que integran las carteras de las IIC gestionadas por GVC Gaesco Gestión SGIIC se ha hecho, en todo caso, en interés exclusivo de los socios y participes de las IIC. GVC Gaesco Gestión SGIIC ejerce el derecho de asistencia y voto en las juntas generales que se celebran en Barcelona y Madrid de empresas que están en las carteras de las IIC gestionadas, en especial de aquellas sociedades en las que la posición global de las IIC gestionadas por esta entidad gestora fuera mayor o igual al 1 por 100 de su capital social y tuvieran una antigüedad superior a doce meses. Adicionalmente, la Sociedad Gestora también ejerce el derecho de asistencia y/o voto en aquellos casos en que, no dándose las circunstancias anteriores, el emisor se hubiera considerado relevante o existieran derechos económicos a favor de los inversores, tales como primas de asistencia a juntas.

6. INFORMACION Y ADVERTENCIAS CNMV. N/A

7. ENTIDADES BENEFICIARIAS DEL FONDO SOLIDARIO E IMPORTE CEDIDO A LAS MISMAS. N/A

8. COSTES DERIVADOS DEL SERVICIO DE ANALISIS. Durante el periodo la IIC no ha soportado costes derivados del servicio de análisis.

10. Información sobre la política de remuneración.

11. Información sobre las operaciones de financiación de valores, reutilización de las garantías y swaps de rendimiento total (Reglamento UE 2015/2365).