



GVC GAESCO JAPÓN, FI

JAUME PUIG
Gestor Fondo

1 Septiembre 2025

4/7 Este número es indicativo del riesgo del producto, siendo 1/7 indicativo del menos riesgo y 7/7 de mayor riesgo

FONDOS DE INVERSIÓN FONDOS DE PENSIONES SICAVS

Boutique independiente con 35 años de experiencia, pionera en la gestión de Fondos de Inversión, de la mano de un equipo experto y consolidado de 17 profesionales con una experiencia media de 20 años, lo que garantiza una consistencia y un estilo de gestión propios.

35
AÑOS DE EXPERIENCIA

46
FONDOS DE INVERSIÓN
ESPAÑÓLES

5
FONDOS DE INVERSIÓN
REGISTRADOS EN
LUXEMBURGO

11
FONDOS DE
PENSIONES

17
ANALISTAS GESTORES

2.000
MILLONES DE EUROS ACTIVOS
GESTIONADOS

5
SICAVS
ESPAÑÓLAS

1
SICAV REGISTRADA
EN LUXEMBURGO

Febrero 2024

BOUTIQUE INDEPENDIENTE

- Renta variable muy especializada con enfoque fundamental.
- Gestión cuantitativa de retorno absoluto.
- Gestión fundamental de renta fija.
- Enfoque geográfico global.
- Independencia absoluta en la selección de los valores.

PIONEROS

- Primera gestora española que asesora un fondo fuera de la Unión Europea. Japón (2019).
- Creación de fondos Master en Luxemburgo (2016).
- Creación de Equipo de I+D de Gestión Cuantitativa (2000).
- GVC Gaesco Fondo de Fondos (1997), el nombre es un "asset class".
- GVC Gaesco Renta Fija es el 5º Fondo más antiguo de España (1986).
- Bona-Renda, renta variable mixto desde 1996.

RENTA VARIABLE

- Bolsalíder, FI
- Dividend Focus, FI
- Emergentfond, FI
- Europa, FI
- Fondo de Fondos, FI
- 300 Places Worldwide
- Multinacional, FI
- Small Caps, FI
- Paretun GVC Gaesco Euro
- Small Caps Equity Fund *
- Paretun GVC Gaesco 300 Places Global Equity Fund*
- Paretun GVC Gaesco
- Columbus European Mid Cap Equity Fund*
- T.F.T., FI
- Oportunidad Inmobiliarias, FI
- Japon, FI
- 1K+ Renta Variable, FI
- Global Equity Value Plus, FI
- Global Equity DS, FI
- GVC Gaesco Columbus European Fund
- FinancialFond, FI
- GVC Gaesco V.I.F, FI
- GVC Gaesco Conscious Business, FI

RENTA FIJA

- Renta Fija, FI
- Renta Fija Flexible, FI
- GVC Gaesco Asian Fixed Income, FI
- GVC Gaesco Renta Fija Horizonte 2027, FI
- GVC Gaesco Renta Fija Horizonte 2028, FI

RETORNO ABSOLUTO

- Patrimonialista, FI
- Retorno Absoluto, FI
- Value Minus Growth Market Neutral, FI
- Paretun GVC Gaesco Patrimonial Fund *
- Paretun GVC Gaesco Absolute Return Fund *
- Fonradar Internacional, FI
- Tramontana Retorno Absoluto

GLOBAL

- IM 93 Renta, FI
- FonsVila-Real, FI

MERCADO MONETARIO

- GVC Gaesco Constantfons, FI
- GVC Gaesco FondTesoro, FI

1er Fondo de Fondos registrado en la CNMV (1997): GVC Gaesco Fondo de Fondos, FI

5º Fondo de Inversión con más historia de España (1986): GVC Gaesco Renta Fija, FI

Adicionalmente, GVC Gaesco Gestión, SGIC gestiona Fondos para varias Entidades Financieras.

MIXTOS

- Bona Renda, FI
- Renta Valor, FI
- Sostenible ISR, FI
- Blue Chips RVMI, FI
- Blue Chips RFMI, FI
- Multigestión Crecimiento, FI
- Robust Renta Variable Mixta Internacional, FI
- Fonsglobal Renta, FI

FONDOS DE TERCEROS

- GVC Gaesco gestiona Fondos de Inversión para varias Entidades Financieras

Identificación de Empresas

DETERMINACIÓN DE LA SOLIDEZ DEL NEGOCIO Y DE LA POSICIÓN COMPETITIVA DE LA EMPRESA

Consistencia a medio plazo del modelo de la actividad empresarial

Especialización de la actividad

Liderazgo en su sector

Fuentes claras de generación de beneficios

Estabilidad de márgenes

Sostenibilidad de los Cash Flows libres operativos

Grado de internacionalización

Adecuación de la estructura financiera

Análisis Cualitativo

ANÁLISIS DE LA CONSISTENCIA DEL EQUIPO DIRECTIVO MEDIANTE REUNIONES ONE TO ONE

Visión a medio y largo plazo del equipo directivo

Credibilidad del equipo directivo. Gerencia de calidad

Estructura accionarial

Valoración Fundamental

ANÁLISIS DE LAS EXPECTATIVAS DE RENTABILIDAD

Expectativas de ventas, márgenes y resultados

Análisis de los ciclos internos de la actividad empresarial

Valoración del negocio:

Descuento de flujos de caja operativos

Análisis de los descuentos fundamentales de las empresas

Monitorización de los ciclos de vida de los descuentos

Revisión trimestral

Client Experience

PERCEPCIÓN DEL CLIENTE

Experiencia como cliente (siempre que sea posible)



Identificación de
Empresas

Análisis
Cualitativo

Valoración
Fundamental

Client Experience

Construcción de la
Cartera

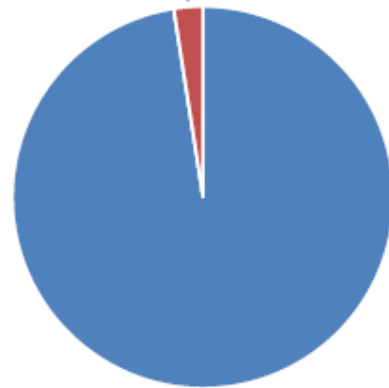
- Gestión "Bottom Up" con un enfoque "Macro Overlay"
- Maximización del descuento fundamental de la cartera
- Carteras concentradas de 30 a 60 empresas
- Baja rotación
- Gestión activa: Tracking error amplios
- Monitorización permanente de la cartera
- Test de liquidez de la cartera*: Días en liquidar el 90% de la cartera: **1 día**



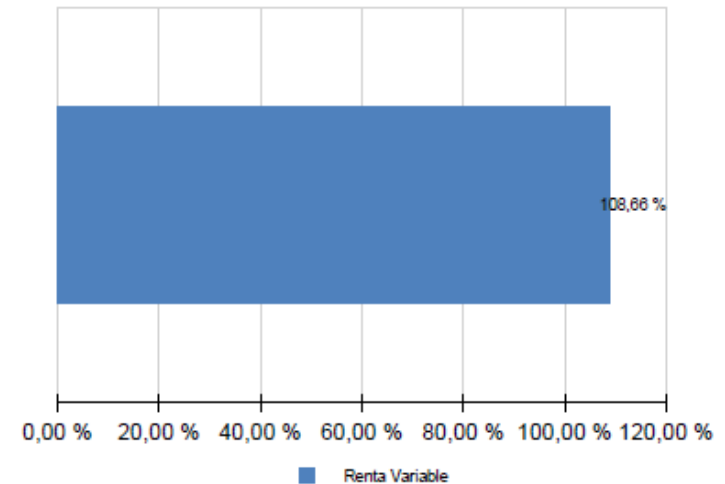
- Fondo de Renta Variable Internacional que **invierte como mínimo el 85% de su patrimonio en valores de Renta Variable de emisores japoneses** que estén admitidos a cotización en el Mercado bursátil japonés.
- Se lanza en diciembre del 2005 y **tiene un marcado sesgo hacia compañías que dependen principalmente del consumo interno del país. Invierte en las empresas japonesas domésticas. En realidad es un fondo JAPDOM. Muy diferencial.**
- **La exposición a sectores más exportadores como automóvil, electrónica y maquinaria no supera el 15% del peso de la cartera.**
- Se gestiona con un enfoque basado en la selección individualizada de valores o bottom-up fundamental, y con el uso de tracking errors elevados.
- Puede operar en instrumentos financieros derivados negociados en mercados organizados y O.T.C. con finalidad de cobertura e inversión.

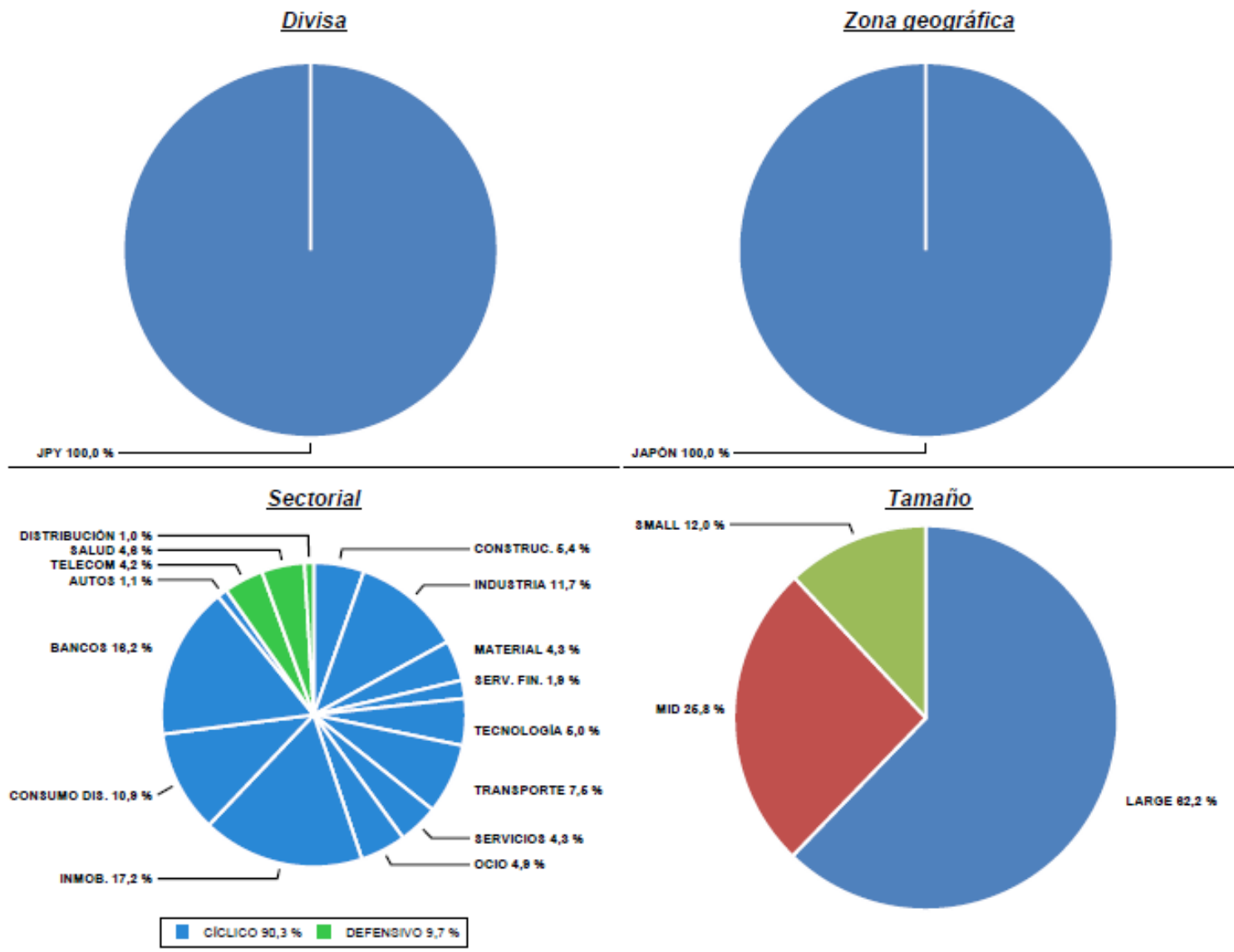
CATEGORIA:	Renta Variable Internacional
BENCHMARK:	TOPIX TR (EUROS)
PERFIL DE RIESGO DE 1 A 7:	4
PLAZO INDICATIVO DE LA INVERSION:	7 años
DIVISA NO EURO :	Hasta el 100%
EXPOSICION A RENTA VARIABLE:	Superior al 85% Renta Variable japonesa doméstica Sectores exportadores (autos, electrónica, maquinaria) <15%
EXPOSICION A RENTA FIJA:	Máximo 15% en emisores públicos y privados Límite de riesgo Investment Grade Duración media de la cartera inferior a 5 años
DERIVADOS:	Sí

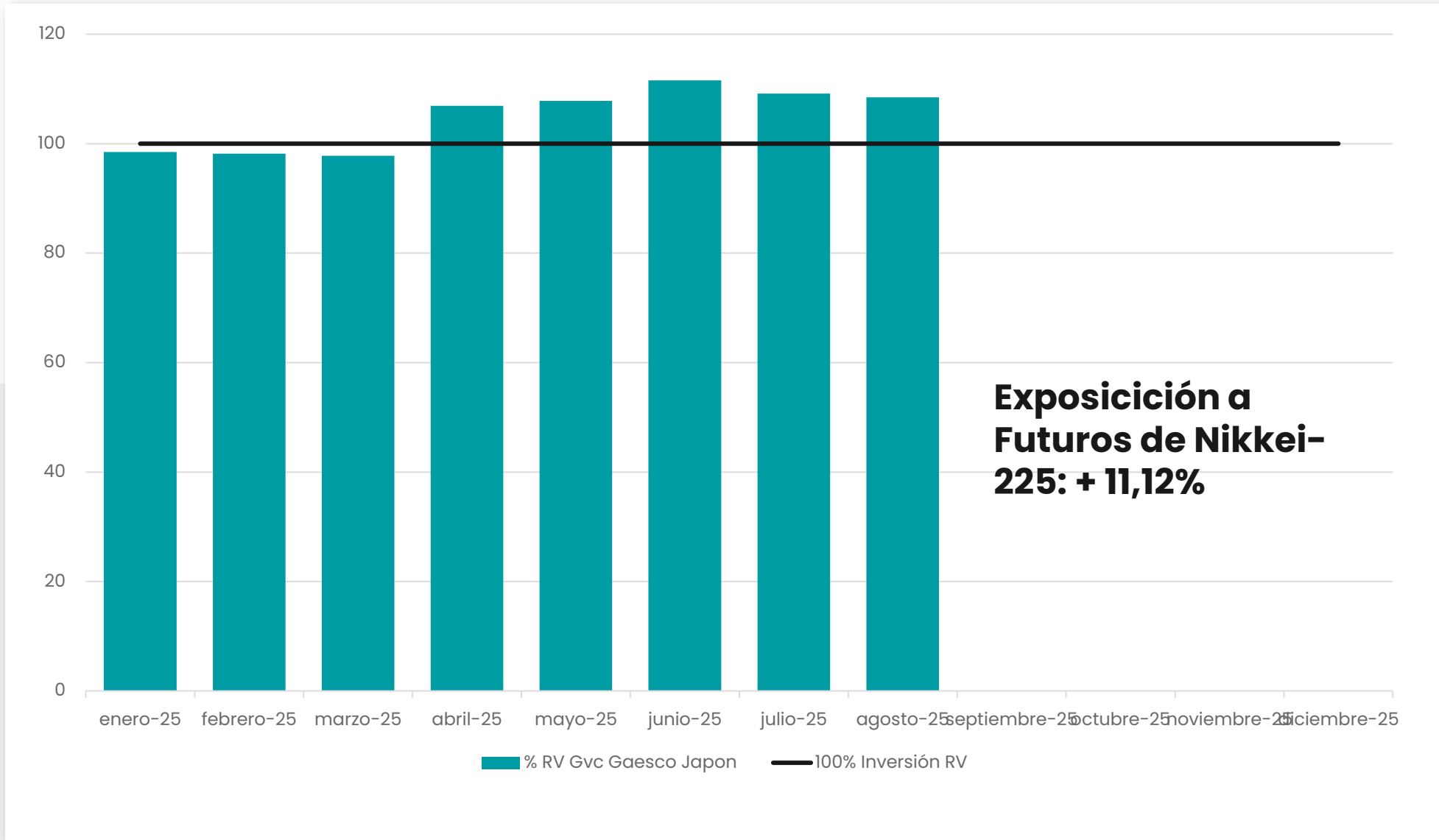
Mercado Monetario / Liquidez 2,47 %



Renta Variable 97,53 %







Uso de futuros comprados de forma permanente en el actual contexto

% Renta Variable Directa **97,5%**

Número de Holdings

29

UTA (0 al 10)

8,3

Puntuación (de 0 a 10)

Value/Growth

5,24

Small/Large

6,11

Sectores	% Patrimonio	Núm. Empresas
Industrial	18,1%	5
Consumo Discrecional	17,8%	7
Bancos	15,8%	3
Inmobiliario	12,5%	3
Media	7,6%	3
Constructoras	7,4%	3
Tecnología	4,9%	1
Materiales	4,2%	1
Telecom	4,1%	1
Alimentación	3,1%	1
Servicios Financieros	1,9%	1

Núm.	Estrategia	Número de empresas	UTA Media (0 a 10)	% Patrimonio
1	Exportadoras	3	9,26	10,22%
2	Financieras	4	8,19	17,68%
3	Inmobiliario & Construcción	8	8,69	28,38%
4	Distribución	5	8,19	12,52%
5	Transporte	3	7,81	12,01%
6	Varios	6	8,07	16,56%
	TOTAL:	29	8,30	97,53%

Empresa	Sector Exportador	UTA (0 a 10)	% Patrimonio
NIDEC	Maquinaria - Motores eléctricos	9,01	4,89%
FANUC	Maquinaria - Robótica	9,57	4,30%
TOYOTA MOTOR CORP	Fabricación de coches	9,16	1,03%
Promedio		9,26	
Total			10,22%

Empresa	Sector Financiero	UTA (0 a 10)	% Patrimonio
MIZUHO FINANCIAL	Banco	7,98	6,93%
MITSUBISHI UFJ FINANCIAL	Banco	8,62	4,58%
SUMITOMO MITSUI FINANCIAL	Banco	8,28	4,30%
INTEGRAL CORP	Gestor inversiones Private Equity	7,70	1,87%
Promedio		8,19	
Total			17,68%

Empresa	Sector Inmobiliario & constructor	UTA (0 a 10)	% Patrimonio
MITSUI FUDOSAN	Inmobiliario	9,07	4,87%
GOLDCREST	Construcción condominios	8,59	4,27%
SUMITOMO OSAKA CEMENT	Materiales construcción	8,17	4,18%
MITSUBISHI ESTATE CO	Inmobiliario	9,55	4,01%
NIPPON BUILDING	Reit Oficinas	8,03	3,64%
OBAYASHI	Construcción	8,59	3,01%
KAJIMA	Construcción	8,83	2,2%
TAISEI CORP	Construcción	8,58	2,2%
Promedio		8,69	
Total			28,38%

Empresa	Sector Distribución	UTA (0 a 10)	% Patrimonio
RAKUTEN	Comercio online	6,80	4,06%
ISETAN MITSUKOSHI HOLDINGS	Grandes almacenes	9,07	3,21%
TAKASHIMAYA CO	Grandes almacenes	8,35	2,65%
FAST RETAILING	Tiendas Low Cost UNIQLO	9,18	1,66%
YAMADA HOLDINGS CO LTD	Tiendas electrónica	9,00	0,94%
Promedio		8,19	
Total			12,52%

Empresa	Sector Transporte	UTA (0 a 10)	% Patrimonio
JAPAN AIRPORT TERMINAL	Gestión Aeropuertos Tokio	6,87	4,74%
CENTRAL JAPAN RAILWAY	Trenes parte central Japón	8,45	4,59%
WEST JAPAN RAILWAY CO	Trenes parte suroeste Japón	8,39	2,68%
Promedio		7,81	
Total			12,01%

Empresa	Sectores Varios	UTA (0 a 10)	% Patrimonio
M3	Plataforma médica	8,64	4,44
SOFTBANK	Telecomunicaciones	6,68	4,11
SHISEIDO CO	Cosméticos	-----	3,07
DENTSU	Publicidad	7,92	2,36
SECOM	Seguridad	8,72	1,79
SMS CO	Soluciones tecnológicas médicas	-----	0,79
Promedio		8,07	
Total			16,56%

EVOLUCIÓN PATRIMONIO GESTIONADO 2025

31-12-24	28-08-25	VARIACIÓN en euros	VARIACIÓN en %.
10.937.609	11.562.969	625.360	5,72

EVOLUCIÓN VALOR LIQUIDATIVO (Clase A)

31-12-24	28-08-25	VARIACIÓN en %.
11,87,	13,01,	9,60

Topix TR index (EUR) YTD: +6,65%

VARIACIÓN PATRIMONIAL

PATRIMONIO 31/12/2024					10.937.609
+ Suscripciones/- Reembolsos					-411.650
+ Rendimientos					1.200.030
	VARIACIÓN PRECIOS	INGRESOS FINANCIEROS	OTROS RENDIMIENTOS	TOTAL RENDIMIENTOS	
RENTA VARIABLE	1.942.358	139.386	0	2.081.744	
RENTA FIJA	1.195	0	0	1.195	
IICs	0	0	0	0	
DERIVADOS	280.835	0	0	280.835	
MERCADO MONETARIO	0	3.062	-201	2.861	
OTROS	-1.166.606	0	0	-1.166.606	
TOTAL RENDIMIENTOS	1.057.782	142.448	-201	1.200.030	
- Gastos gestión corriente y servicios exteriores					-162.646
Comisión de gestión				-150.541	
Comisión Fija			-150.541		
Comisión Depositario				-7.177	
Otros serv. exteriores				-4.928	
Otros			-4.928		
- Impuesto Sobre Sociedades					-374
PATRIMONIO 28/08/2025					11.562.969

RENTA VARIABLE

1) Valores/ IIC's que teníamos en cartera a31/12/24 y no se han vendido en 2025

ACCIÓN	Nº ACC.2024	Nº ACC.2025	PRECIO 31/12/24(€)	PRECIO PONDERADO(€)	PRECIO 24/02/25(€)	Bº / Pº
CENTRAL JAPAN RAILWAY	23.000	23.000	18,22		23,09	111.851
DENTSU	17.000	17.000	23,43		16,09	-124.760
FANUC	20.000	20.000	25,66		24,84	-16.499
FAST RETAILING	700	700	330,79		274,53	-39.381
GOLDCREST	25.000	25.000	19,27		19,73	11.649
INTEGRAL CORP	10.000	10.000	26,80		21,66	-51.393
ISETAN MITSUKOSHI HOLDINGS	25.000	25.000	16,92		14,87	-51.278
JAPAN AIRPORT TERMINAL	18.000	18.000	30,73		30,40	-5.903
KAJIMA	15.000	10.000	17,71		25,48	77.697
M3	40.000	40.000	8,59		12,82	169.469
MITSUBISHI ESTATE CO	25.000	25.000	13,52		18,53	125.071
MITSUBISHI UFJ FINANCIAL	40.000	40.000	11,35		13,22	74.940
MITSUMI FUDOSAN	60.000	60.000	7,81		9,39	94.831
MIZUHO FINANCIAL	28.000	28.000	23,80		28,61	134.491
NIDEC	30.000	30.000	17,55		18,84	38.673
NIPPON BUILDING	500	500	752,30		840,69	44.191
OBAYASHI	25.000	25.000	12,86		13,93	26.738
RAKUTEN	90.000	90.000	5,28		5,22	-5.402
SECOM	10.000	6.500	33,00		31,96	-6.756
SHISEIDO CO	25.000	25.000	17,13		14,18	-73.701
SMS CO	10.000	10.000	9,67		9,17	-4.975
SOFTBANK	350.000	350.000	1,22		1,36	46.951
SUMITOMO MITSUI FINANCIAL	21.000	21.000	23,13		23,69	11.606
SUMITOMO OSAKA CEMENT	21.000	21.000	20,39		23,03	55.589
TAISEI CORP	5.500	4.500	40,81		56,64	71.276
TAKASHIMAYA CO	40.000	40.000	7,77		7,67	-3.981
TOYOTA MOTOR CORP	7.000	7.000	19,34		17,02	-16.229
WEST JAPAN RAILWAY CO	16.000	16.000	17,19		19,41	35.471
YAMADA HOLDINGS CO LTD	40.000	40.000	2,78		2,73	-2.071

728.164

2) Valores / IIC's que teníamos en cartera el 01/02/25 y se han vendido en 2025

ACCIÓN	Nº ACC.	PRECIO 31/12/24(€)	PRECIO DE VENTA(€)	Bº / Pº
KAJIMA	5.000	17,71	21,75	20.200
TAISEI CORP	1.000	40,81	49,43	8.629
SECOM	3.500	33,00	32,44	-1.956
				26.873

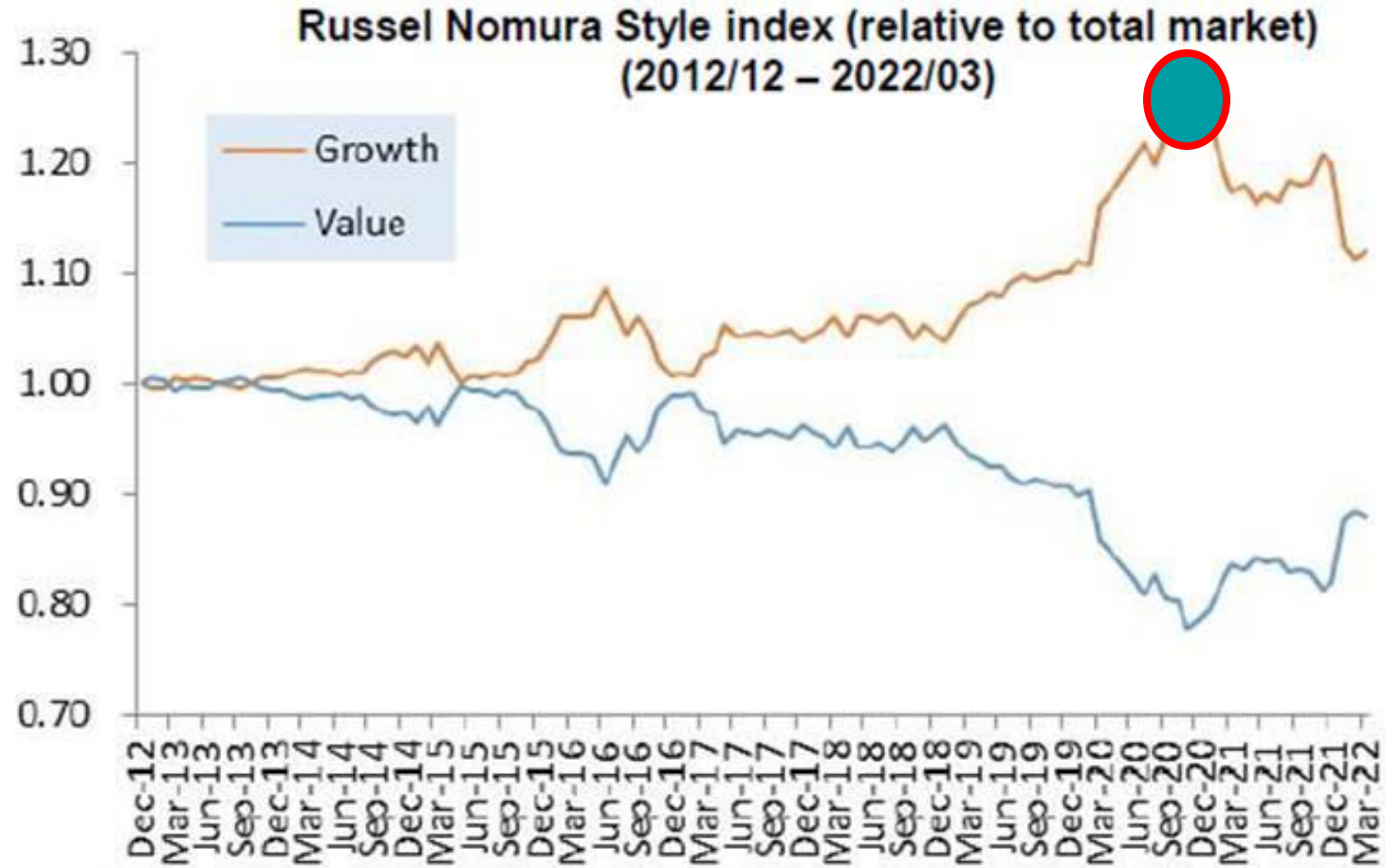
3) Valores que se han comprado y vendido en 2025

ACCIÓN	Nº ACC.	PRECIO COMPRA(€)	PRECIO VENTA(€)	Bº / Pº
				0

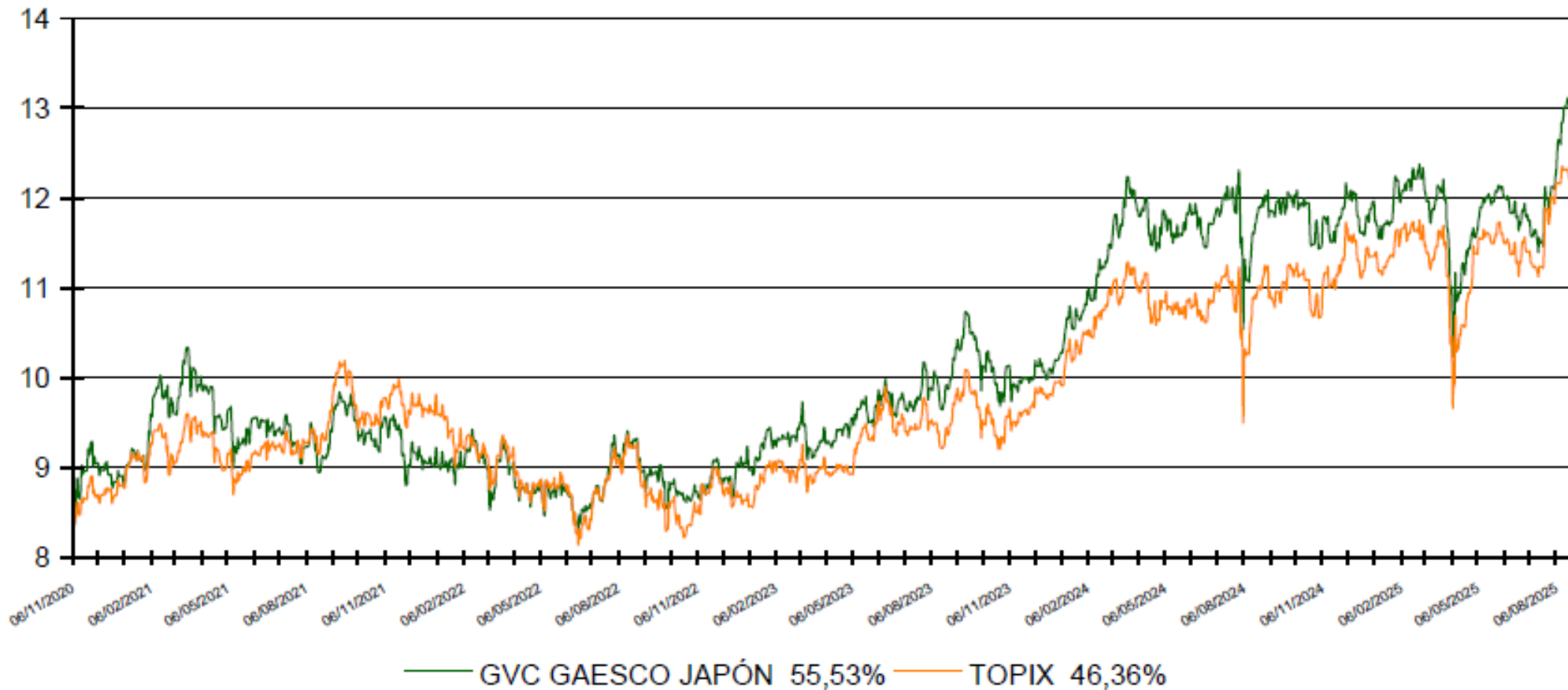
4) Valores que se han comprado en 2025 y no se han vendido en 2025

ACCIÓN	Nº ACC.	PRECIO COMPRA(€)	PRECIO 24/02/25(€)	Bº / Pº
				0

Variación de precios RV (1+4):	728.164
Ventas RV (2+3):	26.873



RENTABILIDAD COMPARADA DESDE INICIO FASE VALUE (09/11/20) HASTA 28/08/25



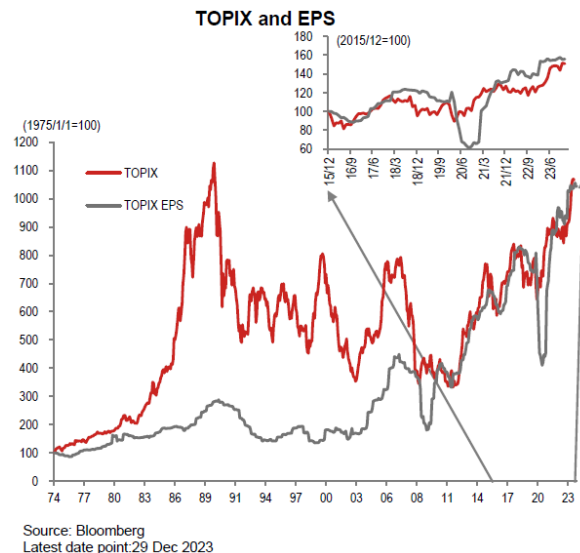
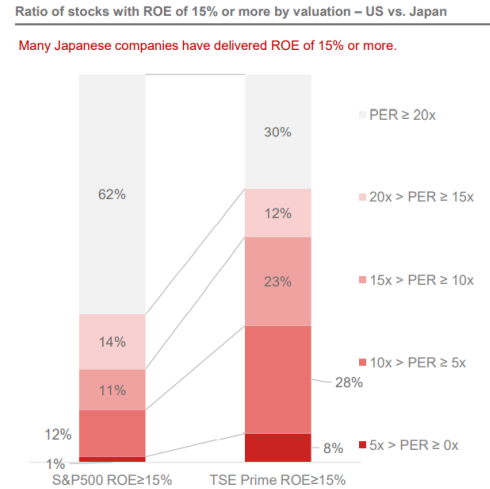
Empresas más baratas, a igualdad de ROEs, respecto a los EEUU.

Subida de las cotizaciones acompañada por el aumento de beneficios

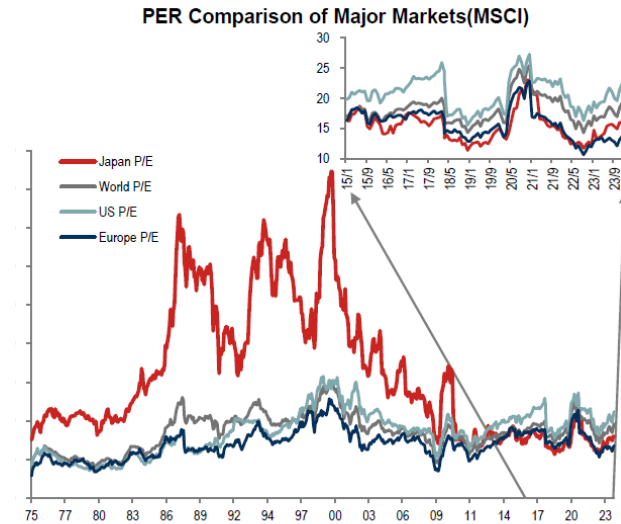
Mejora del gobierno corporativo: Recompras de acciones, disminución de posiciones cruzadas, etc

Fuente: Redwood Group Japan with Nomura Asset Management. May 2022. Japan Market Outlook. January 18, 2024

Fuerte aumento de salarios desde Abril

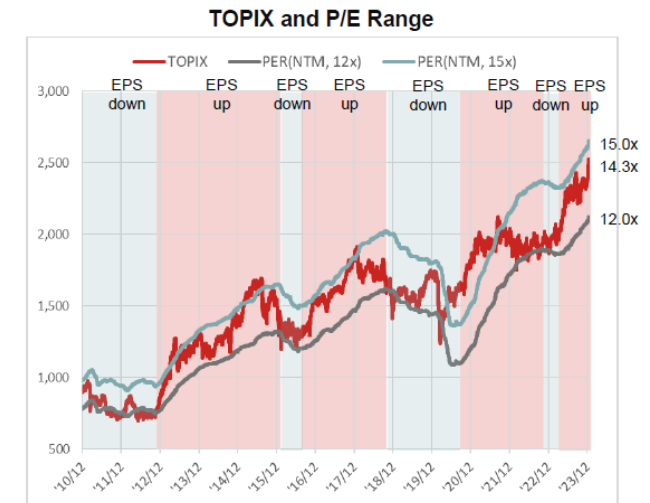


Mucho más que la inflación que Japón ha estado esperando durante tantos años...



Source: Bloomberg
Latest date point: 29 Dec 2023

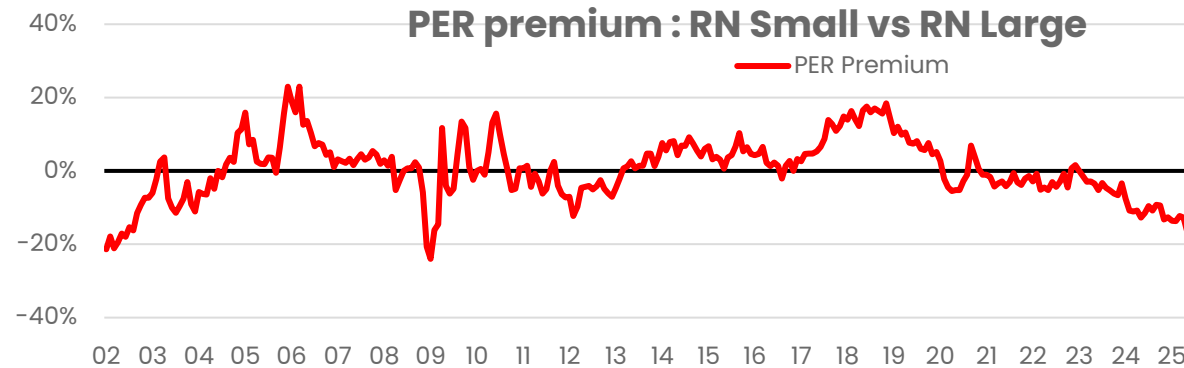
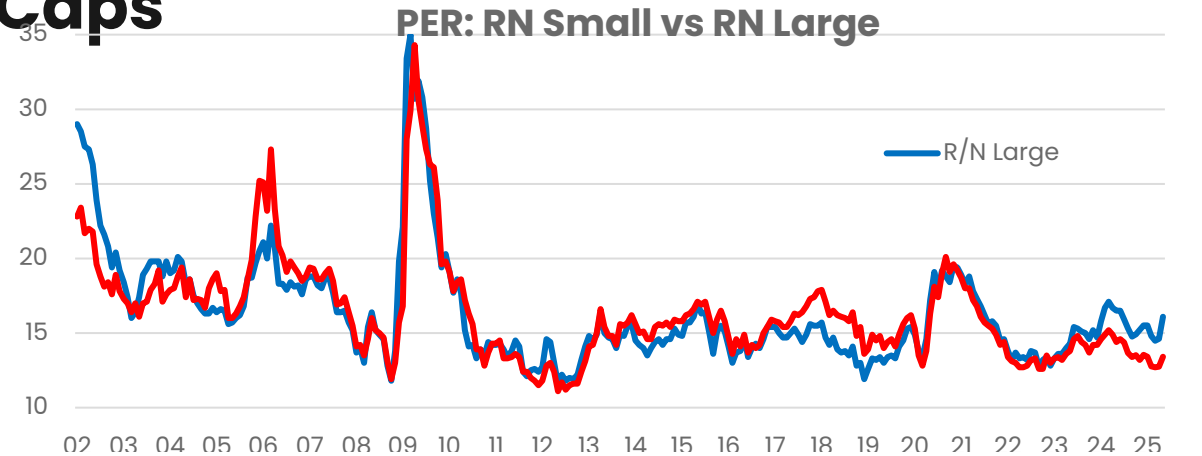
2



Múltiplos de valoración normalizados en términos históricos

Descuento fundamental superior en las Small Caps respecto a las empresas grandes

- Historic Valuations Comparison: Small vs Large Caps**



- Estimated PER based on 12-month forward estimates

- Fuente: Nomura Securities, as of the end of May 2025

GVC Gaesco Japón , FI

Categoría: Renta Variable Internacional

Fecha de Constitución: 25/11/2005

Benchmark: TOPIX TR (EUR)

Cálculo Valor Liquidativo: Diario

Divisa: EUR

Gestora: GVC Gaesco Gestión, SGIC

Depositaria: CACEIS Bank Spain

CLASE	CODIGO ISIN	INVERSIÓN MINIMA	TASA DE GESTIÓN
Clase A	ES0141113037	1€	2,25%
Clase P	ES0141113029	> 300.000€	1,35%
Clase I	ES0141113011	>1.000.000€	0,80%
Clase E	ES0141113003	1€	0,75%

Múltiples premios en los últimos años

2024

Best Fund over 3 Years.

Premio: Lipper Fund Awards 2025 Japan

Fondo: [World Tourism Equity Fund](#).

Advised by [GVC Gaesco Gestión SGIC](#)

2023

Mejor Fondo de Pensiones Categoría:

Multiactivos Moderado [GVC Gaesco](#)

[Senior, FP](#)

2022

Fondo: [GVC Gaesco Senior FP](#)

Premio: Expansión – Allfunds 2022

Categoría: Plan de pensiones multiactivo moderado

Fondo: [GVC Gaesco Value Minus Growth MN FI](#)

Fondo alternativo español más rentable 2022

Morningstar

Fondo: [GVC Gaesco 300 Places Worldwide, FI](#)

Rating Fundspeople 2022

Fondo: [GVC Gaesco Sostenible ISR, FI](#)

Rating Fundspeople 2022

Fondo: [GVC Gaesco Value Minus Growth MN FI](#)

Top 10 fonos de inversión más rentables 2022

Morningstar

2019

Fondo: [GVC Gaesco Constantfons FI](#)

Premio: Morningstar – Expansión

Categoría: Monetario

Fondo: [GVC Gaesco Oportunidades Empresas Inmobiliarias, FI](#)

Categoría: Top 20 de Fondos de Inversión

españoles más rentables de 2019

2017

Fondo: [GVC Gaesco Small Caps, FI](#)

Categoría: Top 10 de Fondos de Inversión españoles más rentables de 2017

Fondo: [Bona-Renda, FI](#)

Categoría: Top 10 de Fondos de Inversión Españoles mixtos más rentables de 2017

Fondo: [GVC Gaesco TFT, FI](#)

Categoría: Fondo Sectorial Español más rentable de 2017

2018

[GVC Gaesco Gestión, SGIC](#)

Premiada por European Funds Trophy como Mejor Gestora Española de su categoría

Fondo: [Pareturn GVC Gaesco Absolute Return Fund](#)

Sello Funds People en 2018 como producto destacado del año

2015

Fondos:

[GVC Gaesco Small Caps, FI](#),

[GVC Gaesco Op. Empresas Inmobiliarias, FI](#)

[GVC Gaesco Japón, FI](#),

[GVC Gaesco 300 Places Worldwide, FI](#)

Categoría: Top 20 de Fondos de Inversión españoles más rentables de 2015

2013

Fondo: [GVC Gaesco Retorno Absoluto](#)

Premio: Lipper – Cinco Días

Categoría: RA Eur Riesgo Alto

Fondo: [IM 93 Renta, FI](#)

Premio: Morningstar – El Economista

Categoría: Mixto Flexible Euro

2011

Gestor: [Jaume Puig – Mejor Gestor de RV última década](#)

Premio: Interactive Data – Expansión

XXV Aniversario Expansión

[GVC Gaesco Small Caps, FI](#)

Categoría: Renta Variable

2009

Fondo: [Bona Renda, FI](#)

Premio: Eurofunds Fundclass (Le Monde)

Categoría: Mixto Renta Variable

2008

Fondo: [Gaesco Fondo de Fondos, FI](#)

Premio: Eurofunds Fundclass (Le Monde)

Categoría: Renta Variable



CincoDías

Interactive Data

Expansión

Funds People

STANDARD & POOR'S

MORNINGSTAR

LIPPER

intereconomía

EUROFONDS

2007

GVC Gaesco Gestión, SGIC

Premio: Eurofunds Fundclass (Le Monde)

Categoría: Todos los Fondos

Fondo: Gaesco Fondo de Fondos, FI

Premio: Eurofunds Fundclass (Le Monde)

Categoría: Renta Variable

Fondo: Catalunya Fons, FI

Premio: Eurofunds Fundclass (Le Monde)

Categoría: Mixto Renta Variable - España

Fondo: Catalunya Fons, FI

Premio: Eurofunds Fundclass (Le Monde)

Categoría: Mixto Renta Variable - Europa

2006

GVC Gaesco Gestión, SGIC

Premio: Lipper - Cinco Días

Categoría: Todos los Fondos

Fondo: Gaesco TFT, FI

Premio: Standard&Poor's - Expansión

Categoría: Renta Variable

Fondo: Gaesco Fondo de Fondos, FI

Premio: Morningstar - Intereconomía

Categoría: Renta Variable

Fondo: Cahispa Emergentes, FI

Premio: Morningstar - Intereconomía

Categoría: Renta Variable

Fondo: Bona Renda, FI

Premio: Standard&Poor's - Expansión

Categoría: Mixto Renta Variable

2004

GVC Gaesco Gestión, SGIC

Premio: Eurofunds Fund Class (Le Monde)

Categoría: Todos los Fondos

GVC Gaesco Gestión, SGIC

Premio: Standard&Poor's - Expansión

Categoría: Mejor Gestora de Renta Variable

Fondos:

Gaesco Small Caps, FI,

GaescoQuant, FI,

Gaesco Emergentfond, FI,

Gaesco Fondo de Fondos, FI,

Eurofondo, FI,

Bolsalider, FI,

Fondguissona, FI,

Gaesco TFT, FI,

Gaesco Multinacional, FI,

Cahispa Small Caps, FI,

Cahispa Eurovariable, FI,

Cahispa Emergentes, FI,

Cahispa Multifondo, FI

Fondo: Fonsglobal Renta, FI

Premio: Standard&Poor's - Expansión

Categoría: Mixto Renta Variable

Fondo: FonsManlleu Borsa, FI

Premio: Standard&Poor's - Expansión

Categoría: Mixto Renta Fija

2002

Fondo: Cahispa Renta, FI

Premio: Lipper - Cinco Días

Categoría: Mixto Renta Fija

2001

Fondo: Gaesco Fondo de Fondos, FI

Premio: Standard&Poor's - Expansión

Categoría: Renta Variable

Fondo: Cahispa Renta, FI

Premio: Standard&Poor's - Expansión

Categoría: Mixto Renta Fija



CincoDías

Interactive Data

Expansión

Funds @ B C
people

STANDARD
& POOR'S

MORNINGSTAR

LIPPER

intereconomía

EUROFONDS

¿POR QUÉ INVERTIR
CON **GVC GAESCO**?

+50
AÑOS DE HISTORIA

+300
PROFESIONALES

+30.000
CLIENTES

+4.500
MILLONES DE EUROS
ADMINISTRADOS Y GESTIONADOS



¿YA ERES PARTE DE
GVC GAESCO?

Ponte en contacto con tu asesor
patrimonial o escríbenos a

atencioncliente@gvcgaesco.es

También puedes llamarnos al

932712000 | 911988500 | 900909065.

Estaremos encantados
de atenderte

ACCESO CLIENTE



¿AÚN NO ERES
CLIENTE?

Hazte **Cliente de GVC Gaesco** en
pocos minutos, de forma segura
y completamente online.

**Abrir una cuenta no tiene
asociado ningún coste.**

HAZTE CLIENTE

Este documento, así como los datos, opiniones, estimaciones, previsiones y recomendaciones contenidas en la misma, han sido elaborados por GVC Gaesco Gestión, S.G.I.I.C., S.A.U. (en adelante "GVC Gaesco Gestión"), con la finalidad de proporcionar información general a la fecha de emisión del informe y están sujetos a cambio sin previo aviso.

GVC Gaesco Gestión no asume compromiso alguno de comunicar dichos cambios ni de actualizar el contenido del presente documento. GVC Gaesco Gestión considera que la información y/o las interpretaciones, estimaciones y/u opiniones relacionadas con los instrumentos financieros y/o emisores de los cuales trata este documento, están basados en fuentes que se consideran fiables y de reconocido prestigio, disponibles para el público en general. GVC Gaesco Gestión no garantiza la precisión, integridad, corrección o el carácter completo de dichas fuentes, al no haber sido objeto de verificación independiente por parte de GVC Gaesco Gestión y, en cualquier caso, los receptores de este documento no deberán confiar exclusivamente en el mismo, antes de llevar a cabo una decisión de inversión.

La información contenida en el presente documento hace o puede hacer referencia a rendimientos pasados o a datos sobre rendimientos pasados de instrumentos financieros, índices financieros, medidas financieras o servicios de inversión, en consecuencia, el inversor es advertido de manera general de que dichas referencias a rendimientos pasados no son, ni pueden servir, como indicador fiable de posibles resultados futuros, ni como garantía de alcanzar tales resultados.

Ni el presente documento, ni su contenido, constituyen una oferta, invitación o solicitud de compra, venta o suscripción de valores o de otros instrumentos o de realización o cancelación de inversiones, ni pueden servir de base para ningún contrato, compromiso o decisión de ningún tipo. Los comentarios que figuran en este documento tienen una finalidad meramente divulgativa y no pretenden ser, no son y no pueden considerarse en ningún caso asesoramiento en materia de inversión ni ningún otro tipo de asesoramiento.

El inversor que tenga acceso al presente documento debe ser consciente de que los valores, instrumentos o inversiones a que el mismo se refiere pueden no ser adecuados para sus objetivos específicos de inversión, su posición financiera o su perfil de riesgo ya que no han sido tomadas en consideración para la elaboración del presente informe, por lo que debe adoptar sus propias decisiones de inversión teniendo en cuenta dichas circunstancias y procurándose el asesoramiento específico y especializado que pueda ser necesario.

GVC Gaesco Gestión no asume responsabilidad alguna por cualquier pérdida, directa o indirecta, que pudiera resultar del uso de este documento o de su contenido. El inversor debe tener en cuenta que la evolución pasada de los valores o instrumentos o los resultados históricos de las inversiones, no garantizan la evolución o resultados futuros.

El precio de los valores o instrumentos o los resultados de las inversiones pueden fluctuar en contra del interés del inversor e incluso suponerle la pérdida de la inversión inicial. Es posible que entre la información contenida en el presente documento existan datos o referencias basadas o que puedan basarse en cifras expresadas en una divisa distinta de la utilizada en el Estado Miembro de residencia de los destinatarios o receptores posibles del presente documento. En tales casos, es necesario advertir de forma general que cualquier posible cambio al alza o a la baja en el valor de la divisa utilizada como base de dichas cifras puede provocar directa o indirectamente alteraciones (incrementos o disminuciones) de los resultados de los instrumentos financieros y/o servicios de inversión a los que hace referencia la información contenida en el presente documento.

GVC Gaesco Gestión o cualquier otra entidad del Grupo GVC Gaesco, así como sus respectivos directores o empleados, pueden tener una posición en cualquiera de los valores o instrumentos a los que se refiere el presente documento, directa o indirectamente, o en cualesquiera otros relacionados con los mismos; pueden negociar con dichos valores o instrumentos, por cuenta propia o ajena, proporcionar servicios de asesoramiento u otros servicios al emisor de dichos valores o instrumentos, a empresas relacionadas con los mismos o a sus accionistas, directivos o empleados y pueden tener intereses o llevar a cabo cualesquiera transacciones en dichos valores o instrumentos o inversiones relacionadas con los mismos, con carácter previo o posterior a la publicación del presente informe, en la medida permitida por la ley aplicable.

Los empleados de GVC Gaesco Gestión u otra entidad del Grupo GVC Gaesco pueden proporcionar comentarios de mercado, verbalmente o por escrito, o estrategias de inversión a los clientes que reflejen opiniones contrarias a las expresadas en el presente documento; asimismo GVC Gaesco Gestión o cualquier otra entidad del Grupo GVC Gaesco puede adoptar decisiones de inversión por cuenta propia que sean inconsistentes con las recomendaciones contenidas en el presente documento. Ninguna parte de este documento puede ser (i) copiada, fotocopiada o duplicada en ningún modo, forma o medio (ii) redistribuida o (iii) citada, sin el permiso previo por escrito de GVC Gaesco Gestión. Ninguna parte de este informe podrá reproducirse, llevarse o transmitirse a aquellos Países (o personas o entidades de los mismos) en los que su distribución pudiera estar prohibida por la normativa aplicable. El incumplimiento de estas restricciones podrá constituir infracción de la legislación de la jurisdicción relevante.

GVC Gaesco Japón, FI

Aviso legal: se encuentra a disposición de los usuarios en la Web un informe completo para cada Fondo de Inversión en el que podrá encontrar, entre otras, información respecto a rentabilidades históricas obtenidas con anterioridad a un cambio sustancial de la política de inversión de la IIC, series de rentabilidades históricas anualizadas, detalle de los riesgos asociados a la inversión en IIC, Los fondos de inversión implican determinados riesgos (de mercado, de crédito, de liquidez, de divisa, de tipo de interés, etc.), todos ellos detallados en el Folleto y en el documento de [Datos Fundamentales para el Inversor \(DFI\)](#). La naturaleza y el alcance de los riesgos dependerán del tipo de fondo, de sus características individuales, de la divisa y de los activos en los que se invierta el patrimonio del mismo. En consecuencia, la elección entre los distintos tipos de fondos debe hacerse teniendo en cuenta el deseo y la capacidad de asumir riesgos del inversor, así como sus expectativas de rentabilidad y su horizonte temporal de inversión.

La información contenida en el site tiene finalidad meramente ilustrativa y no constituye ni una oferta de productos y servicios, ni una recomendación u oferta de compra o de venta de valores ni de ningún otro producto de inversión, ni un elemento contractual. Tampoco supone asesoramiento legal, fiscal, ni de otra clase y su contenido no debe servir al usuario para tomar decisiones o realizar inversiones. Los fondos de inversión pueden ser productos de riesgo elevado y que no resultan adecuados para todos los clientes, por consiguiente, no pretende inducir al usuario a operaciones inadecuadas mediante la puesta a su disposición de servicios o accesos a operaciones y mercados que no responden a su perfil de riesgo. Las rentabilidades pasadas no garantizan en modo alguno los resultados futuros. La tributación de los rendimientos obtenidos por partícipes dependerá de la legislación fiscal aplicable a su situación personal y puede variar en el futuro.

Datos del Fondo: GVC GAESCO Japón, FI; ISIN: ES0141113037; Entidad Gestora: GVC Gaesco Gestión, SGIIC, SA; Entidad Depositaria: BNP PARIBAS Securities Services; Entidad Comercializadora: GVC Gaesco Valores S.V., S.A. Acceder a DFI. [Key Investor Information \(KII\) document.](#)

4/7 Este número es indicativo del riesgo del producto, siendo 1/7 indicativo de menos riesgo y 7/7 de mayor riesgo



www.gvcgaesco.es

atencioncliente@gvcgaesco.es | 93 366 27 27 – 91 431 56 06 – 900 909 065