

GVC GAESCO CROSSOVER – EXTREME WORLD GROWTH RVI

JAUME PUIG

22/09/2025

6/7 Este número es indicativo del riesgo del producto, siendo 1/7 indicativo del menos riesgo y 7/7 de mayor riesgo

GAMA DE FONDOS DE INVERSIÓN GVC GAESCO

RENTA VARIABLE

- Bolsalíder, FI
- Dividend Focus, FI
- Emergentfond, FI
- Europa, FI
- Fondo de Fondos, FI
- Japón, FI
- Multinacional, FI
- Small Caps, FI
- Pareturn GVC Gaesco Euro
- Small Caps Equity Fund *
- Pareturn GVC Gaesco 300 Places Global Equity Fund*
- Pareturn GVC Gaesco Columbus European Mid Cap Equity Fund*
- T.F.T., FI
- Oportunidad Inmobiliarias, FI
- 300 Places Worldwide, FI
- 1K+ Renta Variable, FI
- Global Equity Value Plus, FI
- Global Equity DS, FI
- GVC Gaesco Columbus European Fund
- FinancialFond, FI

RENTA FIJA

- Renta Fija, FI
- Renta Fija Flexible, FI
- GVC Gaesco Asian Fixed Income, FI
- GVC Gaesco Renta Fija Horizonte 2027, FI
- GVC Gaesco Renta Fija Horizonte 2028, FI

RETORNO ABSOLUTO

- Patrimonialista, FI
- Retorno Absoluto, FI
- Value Minus Growth Market Neutral, FI
- Pareturn GVC Gaesco Patrimonial Fund *
- Pareturn GVC Gaesco Absolute Return Fund *
- Fonradar Internacional, FI
- Tramontana Retorno Absoluto

GLOBAL

- IM 93 Renta, FI
- FonsVila-Real, FI

MERCADO MONETARIO

- GVC Gaesco Constantfons, FI
- GVC Gaesco FondTesoro, FI

MIXTOS

- Bona Renda, FI
- Novafondisa, FI
- Renta Valor, FI
- Sostenible ISR, FI
- Blue Chips RVMI, FI
- Blue Chips RFMI, FI
- Multigestión Crecimiento, FI
- Multigestión Equilibrio, FI
- Robust Renta Variable Mixta Internacional, FI
- Fonsglobal Renta, FI

FONDOS DE TERCEROS

- GVC Gaesco gestiona Fondos de Inversión para varias Entidades Financieras

1er Fondo de Fondos registrado en la CNMV (1997): GVC Gaesco Fondo de Fondos, FI

5º Fondo de Inversión con más historia de España (1986): GVC Gaesco Renta Fija, FI

Adicionalmente, GVC Gaesco Gestión, SGIC gestiona Fondos para varias Entidades Financieras.

FONDO POR COMPARTIMENTOS GVC GAESCO CROSSOVER, FI

RENTA VARIABLE

- RV Zona Euro
- US Growth
- US Extreme Growth
- Geopolitical Hedging
- M&S Quality Value

RETORNO ABSOLUTO

- BDS Global Income

GLOBAL

- Global Currency Hedged
- Momentum Equity + Commodity + Volatility
- Momentum RV+RF

MIXTOS

- 50 RVME (30%- 50% RV)
- Fundaquant 75 RVME (50% - 75% RV)
- Situaciones Especiales Euro 75% (30%-75%)
- GARP RVMI (30%-75% RV)
- VOA Mixto Internacional RVMI (30%-75%)
- Momentum RFME (0%-30%)
- Government Mixto Internacional (0%-30% RV)
- Corporate Mixto Internacional (0%-30% RV)
- Inflation Pill

Identificación de Empresas

DETERMINACIÓN DE LA SOLIDEZ DEL NEGOCIO Y DE LA POSICIÓN COMPETITIVA DE LA EMPRESA

Consistencia a medio plazo del modelo de la actividad empresarial

Especialización de la actividad

Liderazgo en su sector

Fuentes claras de generación de beneficios

Estabilidad de márgenes

Sostenibilidad de los Cash Flows libres operativos

Grado de internacionalización

Adecuación de la estructura financiera

Análisis Cualitativo

ANÁLISIS DE LA CONSISTENCIA DEL EQUIPO DIRECTIVO MEDIANTE REUNIONES ONE TO ONE

Visión a medio y largo plazo del equipo directivo

Credibilidad del equipo directivo. Gerencia de calidad

Estructura accionarial

Valoración Fundamental

ANÁLISIS DE LAS EXPECTATIVAS DE RENTABILIDAD

Expectativas de ventas, márgenes y resultados

Análisis de los ciclos internos de la actividad empresarial

Valoración del negocio:

Descuento de flujos de caja operativos

Análisis de los descuentos fundamentales de las empresas

Monitorización de los ciclos de vida de los descuentos

Revisión trimestral

Client Experience

PERCEPCIÓN DEL CLIENTE

Experiencia como cliente (siempre que sea posible)



Identificación de
Empresas

Análisis
Cualitativo

Valoración
Fundamental

Client Experience

Construcción de la
Cartera

- Gestión "Bottom Up" con un enfoque "Macro Overlay"
- Maximización del descuento fundamental de la cartera
- Carteras concentradas de 30 a 60 empresas
- Baja rotación
- Gestión activa: Tracking error amplios
- Monitorización permanente de la cartera
- Test de liquidez de la cartera*: Días en liquidar el 90% de la cartera: **1 día**

Categoría: Renta Variable Internacional
Benchmark: (1/2) MSCI World Growth Net Total Return Index (EUR) y (1/2) MSCI Emerging Markets Growth Net Total Return Index (EUR)
Cartera de Renta Variable: De 75% a 100%
Inversión en Renta Variable: Principalmente USA y China
Sesgo de tamaño: Empresas de alta, media y baja capitalización
Sesgo estilo RV: Growth extremo
Sesgo estilo RF: Fundamental
Divisa no euro: Mínimo el 30%
Inversión en IICs: NO
Inversión en Emergentes: Menor de un 60%
Perfil de Riesgo (PRIIPS) de 1 a 7: 6
Plazo indicativo de la inversión: 6 años

Cartera de Renta Fija: Entre el 0% y el 25%
Emisores: Públicos y privados
Límite de Rating: Investment Grade
Duración Media Cartera: Inferior a 2 años
Límite inversión en depósitos bancarios: 20%
Derivados: Si, sólo futuros de índices como cobertura
ESG: Artículo 6

Límite inversión RF: 70%

Clase Acciones	Importe Mínimo a invertir (EUR)	Tasa de Gestión Directa
A	0	2,00%
P	300.000	1,50%
I	1.000.000	0,75%
F	Institucional	0,70%

Evolución Patrimonio y Valor Liquidativo

EVOLUCIÓN PATRIMONIO GESTIONADO 2025

31-12-24	18-09-25	VARIACIÓN en euros	VARIACIÓN en %.
967.943	1.115.922	147.979	15,29

EVOLUCIÓN VALOR LIQUIDATIVO (Clase A)

31-12-24	18-09-25	VARIACIÓN en %.
12,61,	14,48,	14,87

EVOLUCIÓN VALOR LIQUIDATIVO (Clase P)

31-12-24	18-09-25	VARIACIÓN en %.
12,72,	14,66,	15,28

**VARIACIÓN PATRIMONIAL
a 18 de Septiembre**

VARIACIÓN PATRIMONIAL

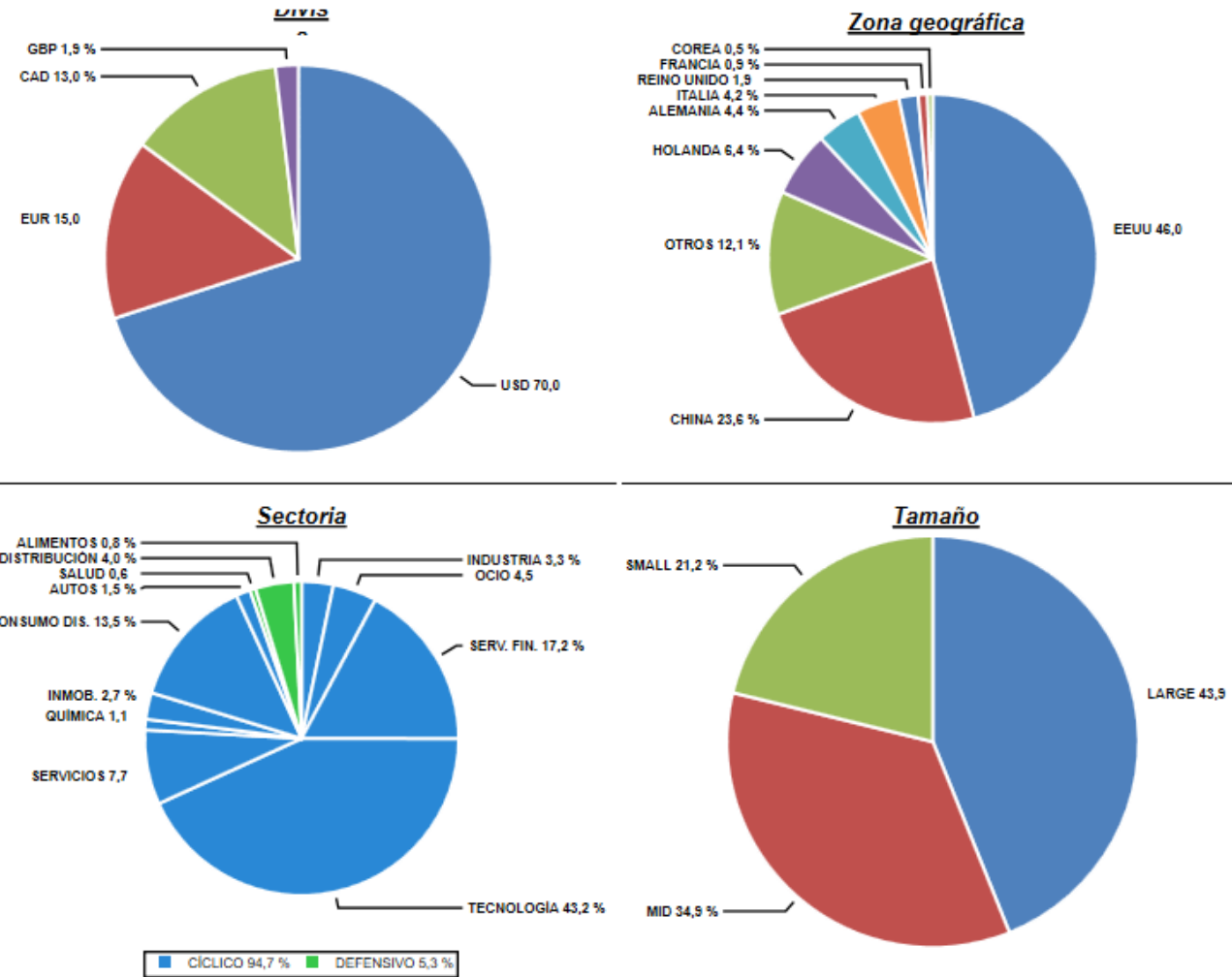
PATRIMONIO 31/12/2024					967.943
+ Suscripciones/- Reembolsos					-4.282
+ Rendimientos					169.681
	VARIACIÓN PRECIOS	INGRESOS FINANCIEROS	OTROS RENDIMIENTOS	TOTAL RENDIMIENTOS	
RENDA VARIABLE	158.202	15.230	-152	173.280	
RENDA FIJA	0	0	0	0	
IICs	0	0	0	0	
DERIVADOS	0	0	0	0	
MERCADO MONETARIO	0	479	-46	432	
OTROS	-4.031	0	0	-4.031	
TOTAL RENDIMIENTOS	154.171	15.708	-199	169.681	
- Gastos gestión corriente y servicios exteriores					-15.882
Comisión de gestión				-11.269	
Comisión Fija			-11.269		
Comisión Depositario				-640	
Otros serv. exteriores				-3.973	
Otros			-3.973		
- Impuesto Sobre Sociedades					-1.538
PATRIMONIO 18/09/2025					1.111.378

Extreme Growth: El principal riesgo está en el modelo de negocio.

Estrategias	Definición	Empresas	Ponderación
I	Growth Convencional	Alibaba, Applied Materials, Flatex De Giro (x2,9), Hellofresh, Academy Sports, Block (digital payments), CAE (simulations), Just eat Takeaway (OPA), Taiwan Semiconductors, Technogym.	33% cartera
II	Growth Extremo	Bitfarms: Crypto Mining (x2,5) Cannaan: Supercomputing semiconductors Criteo: Marketing technology Dada Nexus: Delivery online Daqo: Polysilicon for photovoltaic products Darling Ingredients: Collect and recycle animal processing Digital Turbine: mobile services platform Douyu: Live games streaming Exp World Holdings: Cloud base agent owned real estate solutions Finvolution: Online consumer Finance platform Galaxy Digital: Merchant bank dedicated to digital assets (x8,6) Gravity: Online games Futu Holdings: Online Brokerage US & China & HK (x3,9) Hut 8 Corp: Crypto mining (x4,0) UP Fintech Holding: Online brokerage China (x4,1)	67% cartera

Composición de la cartera de Renta Variable a 18 de Septiembre

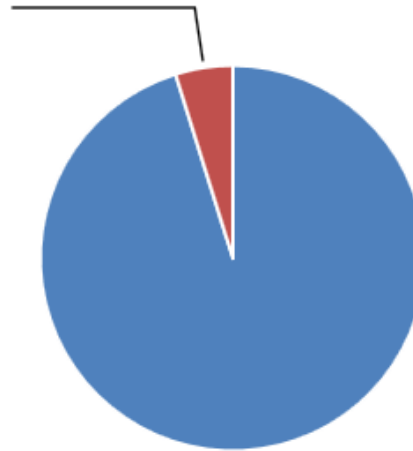
COMPOSICIÓN CARTERA RENTA VARIABLE



**Distribución de
Patrimonio a 18 de
Septiembre**

DISTRIBUCIÓN PATRIMONIO (TIPO ACTIVO)

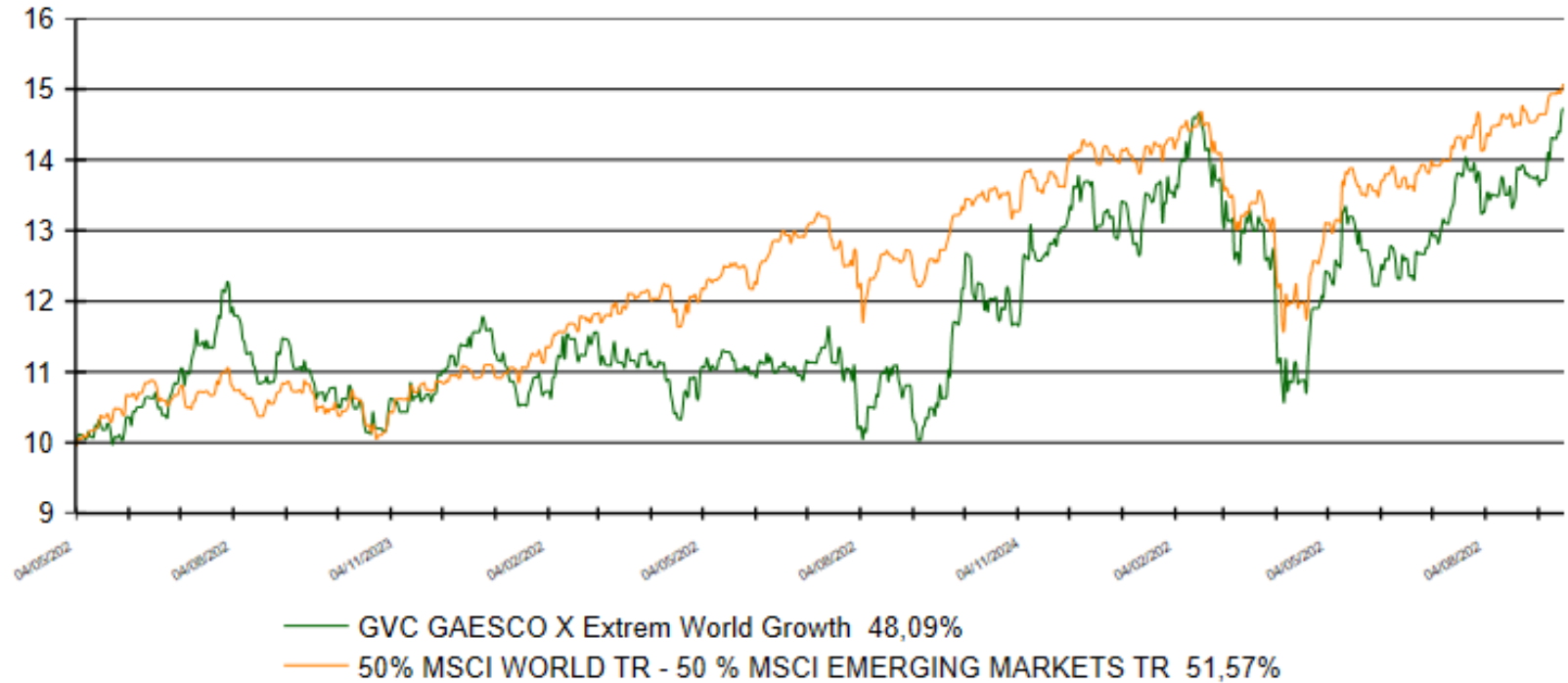
Mercado Monetario / Liquidez
4,81 %



Renta Variable 95,19 %

Comparativa contra benchmark a 18 de Septiembre

PERIODO MAYO DE 2023 - SEPTIEMBRE DE 2025



CARTERA a 18/09/2025

CI	Valor	Div	Venim.	Nominal	Cantidad	Efect. Compra	TIR/C.Fif	Cocto med.	Valor Aotual	Cambio	Interesec	Plus.	Minus.	E. Aot.	%P	%
RV	ACADEMY SPORTS OUTDOORS	USD		0,00	360	19.624,11	0,00	59,76	46,58	0,846	0,00	0,00	5.443,31	14.180,80	1,28	1,34
RV	ALIBABA GROUP HOLDING-SP ADR	USD		0,00	500	36.437,83	0,00	78,83	166,17	0,846	0,00	33.824,33	0,00	70.262,16	6,32	6,64
RV	APPLIED MATERIALS	USD		0,00	150	15.322,09	0,00	112,51	178,13	0,846	0,00	7.273,68	0,00	22.595,77	2,03	2,14
RV	BITFARMG	USD		0,00	7.500	7.727,59	0,00	1,13	3,09	0,846	0,00	11.847,57	0,00	19.575,16	1,76	1,85
RV	BLOCK	USD		0,00	300	16.167,94	0,00	58,99	75,71	0,846	0,00	3.039,67	0,00	19.207,61	1,73	1,82
RV	CAE	CAD		0,00	1.000	19.451,64	0,00	27,94	37,05	0,614	0,00	3.301,58	0,00	22.753,22	2,05	2,15
RV	CANAAN INC	USD		0,00	6.000	13.332,37	0,00	2,43	0,81	0,846	0,00	0,00	9.222,94	4.109,43	0,37	0,39
RV	CRITEO ADR	USD		0,00	500	14.813,38	0,00	32,63	22,44	0,846	0,00	0,00	5.325,01	9.488,37	0,85	0,90
RV	DAQO NEW ENERGY ADR	USD		0,00	500	18.772,27	0,00	41,18	27,25	0,846	0,00	0,00	7.250,07	11.522,20	1,04	1,09
RV	DARLING INGREDIENTS	USD		0,00	300	15.124,98	0,00	55,53	33,12	0,846	0,00	0,00	6.722,44	8.402,54	0,76	0,79
RV	DIGITAL TURBINE	USD		0,00	2.000	19.968,30	0,00	10,94	5,19	0,846	0,00	0,00	11.190,29	8.778,01	0,79	0,83
RV	DOUYU INTERNATIONAL ADR	USD		0,00	750	7.596,13	0,00	11,15	7,79	0,846	0,00	0,00	2.655,33	4.940,80	0,44	0,47
RV	EXP WORLD HOLDINGS	USD		0,00	1.250	14.861,98	0,00	13,09	11,15	0,846	0,00	0,00	3.075,51	11.786,47	1,06	1,11
RV	FINVOLUTION ADR	USD		0,00	3.000	10.768,08	0,00	3,95	7,97	0,846	0,00	9.451,79	0,00	20.219,87	1,82	1,91
RV	FIRST ADVANTAGE	USD		0,00	965	15.454,38	0,00	18,30	15,58	0,846	0,00	0,00	3.740,05	12.714,33	1,14	1,20
RV	FLATEX AG	EUR		0,00	1.300	12.153,33	0,00	9,34	26,88	1,000	0,00	22.790,67	0,00	34.944,00	3,14	3,30
RV	FUTU HOLDINGS LTD ADR	USD		0,00	450	17.293,66	0,00	42,23	174,95	0,846	0,00	49.283,51	0,00	66.577,17	5,99	6,29
RV	GALAXY DIGITAL HOLDING INC A	CAD		0,00	4.000	13.040,88	0,00	4,82	45,47	0,614	0,00	98.655,63	0,00	111.696,51	10,05	10,56
RV	GRAVITY SPONSORERED ADR	USD		0,00	100	5.303,74	0,00	58,43	63,76	0,846	0,00	88,23	0,00	5.391,97	0,49	0,51
RV	HELLOFRESH	EUR		0,00	1.500	32.172,11	0,00	21,44	7,75	1,000	0,00	0,00	20.547,11	11.625,00	1,05	1,10
RV	HIMAX TECHNOLOGIES ADR	USD		0,00	2.500	14.881,52	0,00	6,55	8,44	0,846	0,00	2.962,03	0,00	17.843,55	1,61	1,69
RV	HIVE DIGITAL TECHNOLOGIES	USD		0,00	2.750	7.673,56	0,00	3,07	3,88	0,846	0,00	1.344,82	0,00	9.018,38	0,81	0,85
RV	HUTS CORP	USD		0,00	1.000	8.076,32	0,00	8,89	38,49	0,846	0,00	24.472,15	0,00	32.548,47	2,93	3,08
RV	IHUMAN ADR	USD		0,00	2.000	5.168,80	0,00	2,78	3,07	0,846	0,00	23,59	0,00	5.192,39	0,47	0,49
RV	IMMERISION CORPORATION	USD		0,00	1.600	10.142,62	0,00	6,98	7,10	0,846	0,00	0,00	535,85	9.606,77	0,86	0,91
RV	INMODE LTD	USD		0,00	500	14.802,89	0,00	32,61	14,93	0,846	0,00	0,00	8.489,99	6.312,90	0,57	0,60
RV	JUST EAT TAKEAWAY.COM NV	EUR		0,00	3.000	35.945,90	0,00	11,98	20,23	1,000	0,00	24.744,10	0,00	60.690,00	5,46	5,74
RV	KE HOLDINGS	USD		0,00	1.000	14.386,44	0,00	15,84	20,36	0,846	0,00	2.831,32	0,00	17.217,76	1,55	1,63
RV	KINGSOFT CLOUD HOLDINGS ADR	USD		0,00	1.600	7.765,30	0,00	5,34	16,92	0,846	0,00	15.128,57	0,00	22.893,87	2,06	2,16
RV	NEW ORIENTAL EDUCATIO - SP ADR	USD		0,00	500	18.467,98	0,00	40,54	54,36	0,846	0,00	4.517,22	0,00	22.985,20	2,07	2,17
RV	ON SEMICONDUCTOR	USD		0,00	200	14.177,50	0,00	78,08	49,80	0,846	0,00	0,00	5.754,67	8.422,83	0,76	0,80
RV	POD HOLDINGS ADR	USD		0,00	250	14.708,92	0,00	64,80	134,86	0,846	0,00	13.802,71	0,00	28.511,63	2,57	2,69
RV	QIFU TECHNOLOGY	USD		0,00	800	12.177,08	0,00	16,63	30,76	0,846	0,00	8.633,07	0,00	20.810,15	1,87	1,97
RV	REDCARE PHARMACY	EUR		0,00	100	9.135,47	0,00	91,35	75,45	1,000	0,00	0,00	1.590,47	7.545,00	0,68	0,71
RV	SAGE GROUP PLC	GBP		0,00	1.600	14.977,40	0,00	8,19	10,86	1,153	0,00	5.045,58	0,00	20.023,98	1,80	1,89
RV	SONOS	USD		0,00	1.200	21.159,60	0,00	19,34	15,09	0,846	0,00	0,00	5.846,28	15.313,32	1,38	1,45
RV	STONECO LTD A	USD		0,00	1.300	14.909,67	0,00	12,63	19,02	0,846	0,00	6.000,27	0,00	20.909,94	1,88	1,98
RV	STRATASYS	USD		0,00	800	10.337,62	0,00	14,23	9,84	0,846	0,00	0,00	3.680,54	6.657,08	0,60	0,63
RV	TAIWAN SEMICONDUCTOR ADR	USD		0,00	200	16.232,09	0,00	85,87	262,79	0,846	0,00	28.214,42	0,00	44.446,51	4,00	4,20
RV	TECHNOGYM SPA	EUR		0,00	3.000	21.440,84	0,00	7,14	14,79	1,000	0,00	22.929,16	0,00	44.370,00	3,99	4,19
RV	THUNDERBIRD ENTERTAINMENT GROUP	CAD		0,00	4.000	10.009,46	0,00	3,69	1,46	0,614	0,00	0,00	6.422,99	3.586,47	0,32	0,34
RV	TILLY'S CLASS A	USD		0,00	1.500	10.239,66	0,00	7,38	1,99	0,846	0,00	0,00	7.715,35	2.524,31	0,23	0,24
RV	UNITED MICROELECTRON ADR	USD		0,00	1.400	10.198,57	0,00	7,87	6,90	0,846	0,00	0,00	2.029,44	8.169,13	0,74	0,77
RV	UP FINTECH HOLDING ADR	USD		0,00	4.000	9.222,59	0,00	2,49	11,05	0,846	0,00	28.155,85	0,00	37.378,44	3,36	3,53
RV	UPSTART HOLDINGS INC	USD		0,00	300	7.225,37	0,00	26,03	68,12	0,846	0,00	10.056,66	0,00	17.282,03	1,56	1,63
RV	VIPSHOP HOLDINGS	USD		0,00	1.100	15.062,71	0,00	15,08	18,89	0,846	0,00	2.509,38	0,00	17.572,09	1,58	1,66
RV	XP CLASS A	USD		0,00	1.200	14.645,69	0,00	13,44	19,95	0,846	0,00	5.599,55	0,00	20.245,24	1,82	1,91
RV	XPENG INC - ADR	USD		0,00	850	7.440,32	0,00	9,46	21,60	0,846	0,00	8.086,11	0,00	15.526,43	1,40	1,47

CI	Valor	Div	Vencim.	Nominal	Cantidad	Efect. Compra	TIR/C.FiF	Coste med.	Valor Actual	Cambio	Intereses	Plus.	Minus.	E. Aot.	%P	%
RV	YELP INC	USD		0,00	600	14.913,69	0,00	27,37	31,76	0,846	0,00	1.201,32	0,00	16.115,01	1,45	1,52
RV	YOUDAO INC	USD		0,00	1.000	4.462,28	0,00	4,80	8,82	0,846	0,00	2.996,49	0,00	7.458,77	0,67	0,71
Total RV				0,00		718.374,86					0,00	468.812,08	117.237,84	1.067.848,04	85,18	100,00
TOTAL				0,00		718.374,86					0,00	468.812,08	117.237,84	1.067.848,04		

2024

Best Fund over 3 Years.

Premio: Lipper Fund Awards 2025 Japan

Fondo: [World Tourism Equity Fund](#).

Advised by [GVC Gaesco Gestión SGIC](#)

2023

Mejor Fondo de Pensiones Categoría:

Multiactivos Moderado [GVC Gaesco](#)

[Senior, FP](#)

2022

Fondo: [GVC Gaesco Senior FP](#)

Premio: Expansión – Allfunds 2022

Categoría: Plan de pensiones multiactivo moderado

Fondo: [GVC Gaesco Value Minus Growth MN FI](#)

Fondo alternativo español más rentable 2022

Morningstar

Fondo: [GVC Gaesco 300 Places Worldwide, FI](#)

Rating Fundspeople 2022

Fondo: [GVC Gaesco Sostenible ISR, FI](#)

Rating Fundspeople 2022

Fondo: [GVC Gaesco Value Minus Growth MN FI](#)

Top 10 fonos de inversión más rentables 2022

Morningstar

2019

Fondo: [GVC Gaesco Constantfons FI](#)

Premio: Morningstar – Expansión

Categoría: Monetario

Fondo: [GVC Gaesco Oportunidades Empresas Inmobiliarias, FI](#)

Categoría: Top 20 de Fondos de Inversión

españoles más rentables de 2019

2017

Fondo: [GVC Gaesco Small Caps, FI](#)

Categoría: Top 10 de Fondos de Inversión españoles más rentables de 2017

Fondo: [Bona-Renda, FI](#)

Categoría: Top 10 de Fondos de Inversión Españoles mixtos más rentables de 2017

Fondo: [GVC Gaesco TFT, FI](#)

Categoría: Fondo Sectorial Español más rentable de 2017

2018

[GVC Gaesco Gestión, SGIC](#)

Premiada por European Funds Trophy como Mejor Gestora Española de su categoría

Fondo: [Pareturn GVC Gaesco Absolute Return Fund](#)

Sello Funds People en 2018 como producto destacado del año

2015

Fondos:

[GVC Gaesco Small Caps, FI](#),

[GVC Gaesco Op. Empresas Inmobiliarias, FI](#)

[GVC Gaesco Japón, FI](#),

[GVC Gaesco 300 Places Worldwide, FI](#)

Categoría: Top 20 de Fondos de Inversión españoles más rentables de 2015

2013

Fondo: [GVC Gaesco Retorno Absoluto](#)

Premio: Lipper – Cinco Días

Categoría: RA Eur Riesgo Alto

Fondo: [IM 93 Renta, FI](#)

Premio: Morningstar – El Economista

Categoría: Mixto Flexible Euro

2011

Gestor: [Jaume Puig – Mejor Gestor de RV última década](#)

Premio: Interactive Data – Expansión

XXV Aniversario Expansión

[GVC Gaesco Small Caps, FI](#)

Categoría: Renta Variable

2009

Fondo: [Bona Renda, FI](#)

Premio: Eurofunds Fundclass (Le Monde)

Categoría: Mixto Renta Variable

2008

Fondo: [Gaesco Fondo de Fondos, FI](#)

Premio: Eurofunds Fundclass (Le Monde)

Categoría: Renta Variable



CincoDías

Interactive Data

Expansión

Funds People

STANDARD & POOR'S

MORNINGSTAR

LIPPER

intereconomía

EUROFONDS

2007

GVC Gaesco Gestión, SGIC

Premio: Eurofunds Fundclass (Le Monde)
Categoría: Todos los Fondos

Fondo: Gaesco Fondo de Fondos, FI

Premio: Eurofunds Fundclass (Le Monde)
Categoría: Renta Variable

Fondo: Catalunya Fons, FI

Premio: Eurofunds Fundclass (Le Monde)
Categoría: Mixto Renta Variable - España

Fondo: Catalunya Fons, FI

Premio: Eurofunds Fundclass (Le Monde)
Categoría: Mixto Renta Variable - Europa

2006

GVC Gaesco Gestión, SGIC

Premio: Lipper – Cinco Días
Categoría: Todos los Fondos

Fondo: Gaesco TFT, FI

Premio: Standard&Poor's – Expansión
Categoría: Renta Variable

Fondo: Gaesco Fondo de Fondos, FI

Premio: Morningstar – Intereconomía
Categoría: Renta Variable

Fondo: Cahispa Emergentes, FI

Premio: Morningstar – Intereconomía
Categoría: Renta Variable

Fondo: Bona Renda, FI

Premio: Standard&Poor's – Expansión
Categoría: Mixto Renta Variable

2004

GVC Gaesco Gestión, SGIC

Premio: Eurofunds Fund Class (Le Monde)
Categoría: Todos los Fondos

GVC Gaesco Gestión, SGIC

Premio: Standard&Poor's – Expansión
Categoría: Mejor Gestora de Renta Variable

Fondos:

Gaesco Small Caps, FI,
GaescoQuant, FI,
Gaesco Emergentfond, FI,
Gaesco Fondo de Fondos, FI,
Eurofondo, FI,
Bolsalider, FI,
Fondguissona, FI,
Gaesco TFT, FI,
Gaesco Multinacional, FI,
Cahispa Small Caps, FI,
Cahispa Eurovariable, FI,
Cahispa Emergentes, FI,
Cahispa Multifondo, FI

Fondo: Fonsglobal Renta, FI

Premio: Standard&Poor's – Expansión
Categoría: Mixto Renta Variable

Fondo: FonsManlleu Borsa, FI

Premio: Standard&Poor's – Expansión
Categoría: Mixto Renta Fija

2002

Fondo: Cahispa Renta, FI

Premio: Lipper – Cinco Días
Categoría: Mixto Renta Fija

2001

Fondo: Gaesco Fondo de Fondos, FI

Premio: Standard&Poor's – Expansión
Categoría: Renta Variable

Fondo: Cahispa Renta, FI

Premio: Standard&Poor's – Expansión
Categoría: Mixto Renta Fija



CincoDías

Interactive Data

Expansión

Funds @ B C
people

STANDARD
& POOR'S

MORNINGSTAR

LIPPER

intereconomía

EUROFONDS

Este documento, así como los datos, opiniones, estimaciones, previsiones y recomendaciones contenidas en la misma, han sido elaborados por GVC Gaesco Gestión, S.G.I.I.C., S.A.U. (en adelante "GVC Gaesco Gestión"), con la finalidad de proporcionar información general a la fecha de emisión del informe y están sujetos a cambio sin previo aviso.

GVC Gaesco Gestión no asume compromiso alguno de comunicar dichos cambios ni de actualizar el contenido del presente documento. GVC Gaesco Gestión considera que la información y/o las interpretaciones, estimaciones y/u opiniones relacionadas con los instrumentos financieros y/o emisores de los cuales trata este documento, están basados en fuentes que se consideran fiables y de reconocido prestigio, disponibles para el público en general. GVC Gaesco Gestión no garantiza la precisión, integridad, corrección o el carácter completo de dichas fuentes, al no haber sido objeto de verificación independiente por parte de GVC Gaesco Gestión y, en cualquier caso, los receptores de este documento no deberán confiar exclusivamente en el mismo, antes de llevar a cabo una decisión de inversión.

La información contenida en el presente documento hace o puede hacer referencia a rendimientos pasados o a datos sobre rendimientos pasados de instrumentos financieros, índices financieros, medidas financieras o servicios de inversión, en consecuencia, el inversor es advertido de manera general de que dichas referencias a rendimientos pasados no son, ni pueden servir, como indicador fiable de posibles resultados futuros, ni como garantía de alcanzar tales resultados.

Ni el presente documento, ni su contenido, constituyen una oferta, invitación o solicitud de compra, venta o suscripción de valores o de otros instrumentos o de realización o cancelación de inversiones, ni pueden servir de base para ningún contrato, compromiso o decisión de ningún tipo. Los comentarios que figuran en este documento tienen una finalidad meramente divulgativa y no pretenden ser, no son y no pueden considerarse en ningún caso asesoramiento en materia de inversión ni ningún otro tipo de asesoramiento.

El inversor que tenga acceso al presente documento debe ser consciente de que los valores, instrumentos o inversiones a que el mismo se refiere pueden no ser adecuados para sus objetivos específicos de inversión, su posición financiera o su perfil de riesgo ya que no han sido tomadas en consideración para la elaboración del presente informe, por lo que debe adoptar sus propias decisiones de inversión teniendo en cuenta dichas circunstancias y procurándose el asesoramiento específico y especializado que pueda ser necesario.

GVC Gaesco Gestión no asume responsabilidad alguna por cualquier pérdida, directa o indirecta, que pudiera resultar del uso de este documento o de su contenido. El inversor debe tener en cuenta que la evolución pasada de los valores o instrumentos o los resultados históricos de las inversiones, no garantizan la evolución o resultados futuros.

El precio de los valores o instrumentos o los resultados de las inversiones pueden fluctuar en contra del interés del inversor e incluso suponerle la pérdida de la inversión inicial. Es posible que entre la información contenida en el presente documento existan datos o referencias basadas o que puedan basarse en cifras expresadas en una divisa distinta de la utilizada en el Estado Miembro de residencia de los destinatarios o receptores posibles del presente documento. En tales casos, es necesario advertir de forma general que cualquier posible cambio al alza o a la baja en el valor de la divisa utilizada como base de dichas cifras puede provocar directa o indirectamente alteraciones (incrementos o disminuciones) de los resultados de los instrumentos financieros y/o servicios de inversión a los que hace referencia la información contenida en el presente documento.

GVC Gaesco Gestión o cualquier otra entidad del Grupo GVC Gaesco, así como sus respectivos directores o empleados, pueden tener una posición en cualquiera de los valores o instrumentos a los que se refiere el presente documento, directa o indirectamente, o en cualesquiera otros relacionados con los mismos; pueden negociar con dichos valores o instrumentos, por cuenta propia o ajena, proporcionar servicios de asesoramiento u otros servicios al emisor de dichos valores o instrumentos, a empresas relacionadas con los mismos o a sus accionistas, directivos o empleados y pueden tener intereses o llevar a cabo cualesquiera transacciones en dichos valores o instrumentos o inversiones relacionadas con los mismos, con carácter previo o posterior a la publicación del presente informe, en la medida permitida por la ley aplicable.

Los empleados de GVC Gaesco Gestión u otra entidad del Grupo GVC Gaesco pueden proporcionar comentarios de mercado, verbalmente o por escrito, o estrategias de inversión a los clientes que reflejen opiniones contrarias a las expresadas en el presente documento; asimismo GVC Gaesco Gestión o cualquier otra entidad del Grupo GVC Gaesco puede adoptar decisiones de inversión por cuenta propia que sean inconsistentes con las recomendaciones contenidas en el presente documento. Ninguna parte de este documento puede ser (i) copiada, fotocopiada o duplicada en ningún modo, forma o medio (ii) redistribuida o (iii) citada, sin el permiso previo por escrito de GVC Gaesco Gestión. Ninguna parte de este informe podrá reproducirse, llevarse o transmitirse a aquellos Países (o personas o entidades de los mismos) en los que su distribución pudiera estar prohibida por la normativa aplicable. El incumplimiento de estas restricciones podrá constituir infracción de la legislación de la jurisdicción relevante.

GVC Gaesco Crossover 50 RVME, FI

Aviso legal: se encuentra a disposición de los usuarios en la Web un informe completo para cada Fondo de Inversión en el que podrá encontrar, entre otras, información respecto a rentabilidades históricas obtenidas con anterioridad a un cambio sustancial de la política de inversión de la IIC, series de rentabilidades históricas anualizadas, detalle de los riesgos asociados a la inversión en IIC, Los fondos de inversión implican determinados riesgos (de mercado, de crédito, de liquidez, de divisa, de tipo de interés, etc.), todos ellos detallados en el Folleto y en el documento de [Datos Fundamentales para el Inversor \(DFI\)](#). La naturaleza y el alcance de los riesgos dependerán del tipo de fondo, de sus características individuales, de la divisa y de los activos en los que se invierta el patrimonio del mismo. En consecuencia, la elección entre los distintos tipos de fondos debe hacerse teniendo en cuenta el deseo y la capacidad de asumir riesgos del inversor, así como sus expectativas de rentabilidad y su horizonte temporal de inversión.

La información contenida en este documento tiene finalidad meramente ilustrativa y no constituye ni una oferta de productos y servicios, ni una recomendación u oferta de compra o de venta de valores ni de ningún otro producto de inversión, ni un elemento contractual. Tampoco supone asesoramiento legal, fiscal, ni de otra clase y su contenido no debe servir al usuario para tomar decisiones o realizar inversiones. Los fondos de inversión pueden ser productos de riesgo elevado y que no resultan adecuados para todos los clientes, por consiguiente, no pretende inducir al usuario a operaciones inadecuadas mediante la puesta a su disposición de servicios o accesos a operaciones y mercados que no responden a su perfil de riesgo. Las rentabilidades pasadas no garantizan en modo alguno los resultados futuros. La tributación de los rendimientos obtenidos por partícipes dependerá de la legislación fiscal aplicable a su situación personal y puede variar en el futuro.

Datos del Fondo: GVC GAESCO Crossover Extreme World Growth RVI clase A, FI; ISIN: ES0143562470; Entidad Gestora: GVC Gaesco Gestión, SGIC, SA; Entidad Depositaria: BNP PARIBAS Securities Services; Entidad Comercializadora: GVC Gaesco Valores S.V., S.A. Acceder a DFI. [Key Investor Information \(KII\) document.](#)

6/7 Este número es indicativo del riesgo del producto, siendo 1/7 indicativo de menos riesgo y 7/7 de mayor riesgo



www.gvcgaesco.es

atencioncliente@gvcgaesco.es | 93 271 20 00 – 91 198 85 00 – 900 909 065