

Gestora	GVC GAESCO GESTIÓN SGIIC, SA	Depositario	CACEIS BANK SPAIN
Grupo Gestora	GVC GAESCO	Grupo Depositario	CACEIS
Auditor	Deloitte	Rating depositario	A+

Sociedad por compartimentos NO

El presente informe, junto con los últimos informes periódicos, se encuentran disponibles por medios telemáticos en <https://fondos.gvcgaesco.es/>.

La Sociedad de Inversión o, en su caso, la Entidad Gestora atenderá las consultas de los clientes, relacionada con la IIC en:

Dirección

C/ Doctor Ferran 3-5 Planta 1 08034 Barcelona

Correo electrónico info@gvcgaesco.es

Asimismo cuenta con un departamento o servicio de atención al cliente encargado de resolver las quejas y reclamaciones. La CNMV también pone a su disposición la Oficina de Atención al Inversor (902 149 200, e-mail: inversores@cnmv.es).

INFORMACIÓN SICAV

Fecha de registro: 10/07/2001

1. Política de inversión y divisa de denominación

Categoría

Tipo de Sociedad: Sociedad que invierte más del 10% en otros fondos y/o sociedades

Vocación Inversora: Global

Perfil de riesgo:

La sociedad cotiza en el Mercado Alternativo Bursátil.

Descripción general

Hexastar SICAV mantiene una política de inversión global. El patrimonio se invertirá en valores tanto de renta fija como de renta variable, sin preestablecer límites a uno u otro tipo de valores. La Sicav podrá invertir entre un 0% y un 100% en IIC financieras que sean activo apto, armonizadas o no, pertenecientes o no al Grupo de la Gestora. El objetivo de la gestión será obtener una rentabilidad adecuada a la situación del mercado, sin asumir en ningún momento unos riesgos excesivos.

Operativa en instrumentos derivados

Podrá invertir en instrumentos derivados negociados en mercados organizados y O.T.C. con finalidad de cobertura e inversión.

La metodología aplicada para calcular la exposición total al riesgo de mercado es el método del compromiso.

Una información más detallada sobre la política de inversión de la sociedad se puede encontrar en su folleto informativo.

Divisa de denominación: EUR

2. Datos económicos

2.1. Datos generales.

Cuando no exista información disponible las correspondientes celdas aparecerán en blanco

	Período actual	Período anterior
Nº de acciones en circulación	8.998.415,00	6.663.469,00
Nº de accionistas	177	177
Dividendos brutos distribuidos por acción		

¿Distribuye dividendos? NO

Fecha	Patrimonio fin de período (miles de EUR)	Valor liquidativo		
		Fin del período	Mínimo	Máximo
Período del informe	13.522	1,5027	1,2101	1,5365
2024	8.961	1,3449	1,1902	1,3631
2023	8.135	1,2207	1,0464	1,2207
2022	7.023	1,0464	0,9322	1,1618

Comisiones aplicadas en el período, sobre patrimonio medio

Comisión de gestión							
% efectivamente cobrado						Base de cálculo	Sistema imputación
Período			Acumulada				
s/patrimonio	s/resultados	Total	s/patrimonio	s/resultados	Total		
0,15		0,15	0,44		0,44	patrimonio	al fondo

Comisión de depositario			
% efectivamente cobrado			Base de cálculo
Período		Acumulada	
	0,01		0,04
			patrimonio

	Período Actual	Período Anterior	Año Actual	Año Anterior
Índice de rotación de la cartera (%)	0,00	0,00	0,00	0,31
Rentabilidad media de la liquidez (% anualizado)	1,38	2,32	1,73	3,10

Nota: El período se refiere al trimestre o semestre, según sea el caso. En el caso de IIC cuyo valor liquidativo no se determine diariamente, este dato y el de patrimonio se refieren a los últimos disponibles.

2.2 Comportamiento

Cuando no exista información disponible las correspondientes celdas aparecerán en blanco

A) Individual

Rentabilidad (% sin anualizar)

Acumulado 2025	Trimestral				Anual			
	Trimestre Actual	2º Trimestre 2025	1er Trimestre 2025	4º Trimestre 2024	2024	2023	2022	2020
11,73	4,52	6,01	0,84	0,59	10,17	16,65	-6,09	-5,98

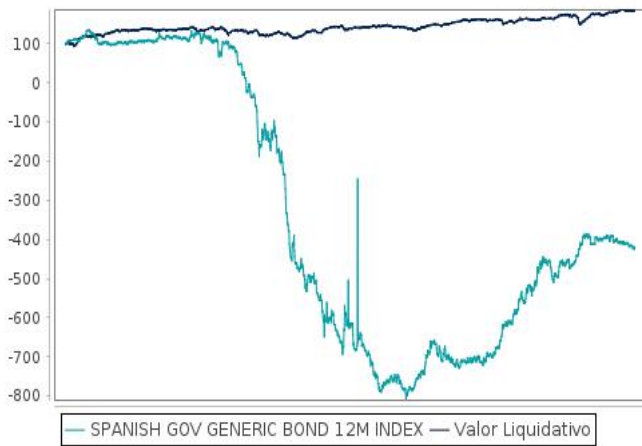
Ratio de gastos (% s/ patrimonio medio)

Acumulado 2025	Trimestral				Anual			
	Trimestre Actual	2º Trimestre 2025	1er Trimestre 2025	4º Trimestre 2024	2024	2023	2022	2020
0,73	0,23	0,26	0,23	0,27	1,12	0,80	1,04	0,00

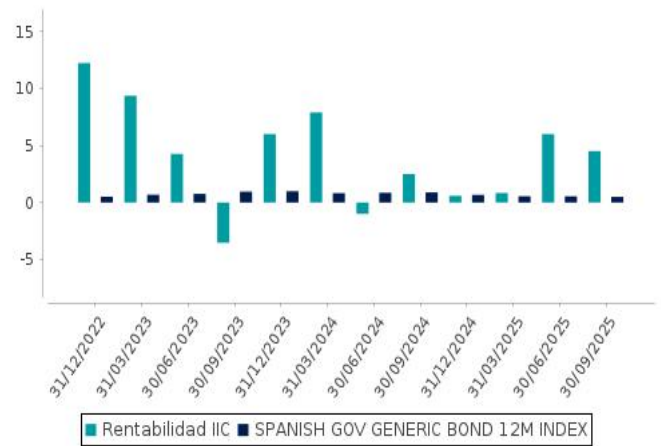
Incluye los gastos directos soportados en el período de referencia: comisión de gestión sobre patrimonio, comisión de depositario, auditoría, servicios bancarios (salvo gastos de financiación), y resto de gastos de gestión corriente, en términos de porcentaje sobre patrimonio medio del período. En el caso de sociedades/compartimentos que invierten más de un 10% de su patrimonio en otras IIC se incluyen también los gastos soportados indirectamente, derivados de estas inversiones, que incluyen las comisiones de suscripción y de reembolso. Este ratio no incluye la comisión de gestión sobre resultados ni los costes de transacción por

En el caso de inversiones en IIC que no calculan su ratio de gastos, éste se ha estimado para incorporarlo en el ratio de gastos.

Evolución del valor liquidativo de los últimos 5 años



Rentabilidad trimestral de los últimos 3 años



2.3 Distribución del patrimonio al cierre del período (Importes en miles de EUR)

Distribución del patrimonio	Fin período actual		Fin período anterior	
	Importe	% sobre patrimonio	Importe	% sobre patrimonio
(+) INVERSIONES FINANCIERAS	11.865	87,75	9.196	96,00
* Cartera interior	1.886	13,95	1.436	14,99
* Cartera exterior	9.979	73,80	7.760	81,01
* Intereses de la cartera de inversión	0	0,00	0	0,00
* Inversiones dudosas, morosas o en litigio	0	0,00	0	0,00
(+) LIQUIDEZ (TESORERÍA)	1.639	12,12	331	3,46
(+/-) RESTO	18	0,13	52	0,54
TOTAL PATRIMONIO	13.522	100,00	9.579	100,00

Notas:

El período se refiere al trimestre o semestre, según sea el caso.

Las inversiones financieras se informan a valor estimado de realización.

2.4 Estado de variación patrimonial

	% sobre patrimonio medio			% variación respecto fin período anterior
	Variación del período actual	Variación del período anterior	Variación acumulada anual	
PATRIMONIO FIN PERIODO ANTERIOR (miles de EUR)	9.580	9.037	8.961	
+/- Compra/venta de acciones (neto)	27,26	0,00	33,30	0,00
- Dividendos a cuenta brutos distribuidos	0,00	0,00	0,00	0,00
+/- Rendimientos netos	3,87	5,95	10,68	468,38
(+) Rendimientos de gestión	4,11	6,31	11,49	467,94
+ Intereses	0,03	0,01	0,05	320,69
+ Dividendos	0,46	1,41	2,23	-54,56
+/- Resultados en renta fija (realizadas o no)	0,00	0,00	0,00	0,00
+/- Resultados en renta variable (realizadas o no)	2,73	2,30	7,41	64,15
+/- Resultados en depósitos (realizadas o no)	0,00	0,00	0,00	0,00
+/- Resultados en derivados (realizadas o no)	0,00	1,15	1,01	0,00
+/- Resultados en IIC (realizadas o no)	0,91	1,45	0,83	-12,96
+/- Otros resultados	-0,02	-0,01	-0,04	150,62
+/- Otros rendimientos	0,00	0,00	0,00	0,00
(-) Gastos repercutidos	-0,25	-0,37	-0,83	-2,18
- Comisión de sociedad gestora	-0,15	-0,15	-0,44	40,51
- Comisión de depositario	-0,01	-0,01	-0,04	39,65
- Gastos por servicios exteriores	-0,01	-0,02	-0,05	-28,94
- Otros gastos de gestión corriente	-0,01	-0,01	-0,04	-7,56
- Otros gastos repercutidos	-0,07	-0,18	-0,26	-45,84
(+) Ingresos	0,01	0,01	0,02	2,62
+ Comisiones de descuento a favor de la IIC	0,00	0,00	0,00	0,00
+ Comisiones retrocedidas	0,01	0,01	0,02	2,62
+ Otros ingresos	0,00	0,00	0,00	0,00
+/- Revalorización inmuebles uso propio y resultados por enajenación	0,00	0,00	0,00	0,00
PATRIMONIO FIN PERIODO ACTUAL (miles de EUR)	13.522	9.580	13.522	

Nota: El período se refiere al trimestre o semestre, según sea el caso.

3. Inversiones financieras

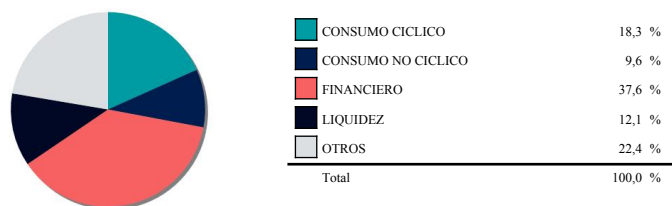
3.1. Inversiones financieras a valor estimado de realización (en miles de EUR) y en porcentaje sobre el patrimonio, al cierre del período

Descripción de la inversión y emisor	Divisa	Período actual		Período anterior		Descripción de la inversión y emisor	Divisa	Período actual		Período anterior	
		Valor de mercado	%	Valor de mercado	%			Valor de mercado	%		
ES0105621009 - Acciones PROFITHOL	EUR	1	0,01	1	0,01	US02079K1079 - Acciones ALPHABET INC/CA-CL C	USD	207	1,53	0	0,00
ES0113860A34 - Acciones BANCO DE SABADELL	EUR	774	5,72	634	6,62	US91912E1055 - Acciones CIA VALE DO RIO DOCE	USD	139	1,03	82	0,86
ES0124244E34 - Acciones CORPORACION MAPFRE	EUR	262	1,94	226	2,35	NL0015001KT6 - Acciones BREMBO	EUR	135	1,00	122	1,27
ES0176252718 - Acciones SOL MELIA	EUR	222	1,64	0	0,00	JP3734800000 - Acciones NIDEC CORPORATION	JPY	121	0,90	133	1,39
ES0177542018 - Acciones INTERNATIONAL CONSOLIDATED A	EUR	111	0,82	100	1,04	BE0003789063 - Acciones DECEUNINCK NV	EUR	26	0,19	26	0,27
ES0178430E18 - Acciones TELÉFÓNICA	EUR	104	0,77	106	1,11	BE0974258874 - Acciones BEKAERT NV	EUR	117	0,86	70	0,73
ES0105777017 - Acciones PUIG BRANDS	EUR	205	1,52	168	1,75	DE0005439004 - Acciones CONTINENTAL AG	EUR	31	0,23	41	0,43
TOTAL RENTA VARIABLE COTIZADA		1.679	12,42	1.235	12,88	DE0005565204 - Acciones DUERR AG	EUR	40	0,30	45	0,47
TOTAL RENTA VARIABLE		1.679	12,42	1.235	12,88	DE0007231334 - Acciones SIXT AG	EUR	144	1,06	89	0,93
ES0143596015 - Participaciones GVC GAESCO ASIAN FIXED INCOME	EUR	207	1,53	203	2,11	DE000SAFH001 - Acciones SAF HOLLAND	EUR	177	1,31	205	2,14
TOTAL IIC		207	1,53	203	2,11	HK0000069689 - Acciones AIA GROUP	HKD	106	0,79	99	1,04
TOTAL INVERSIONES FINANCIERAS INTERIOR		1.886	13,95	1.438	14,99	HK0941009539 - Acciones CHINA MOBILE	HKD	231	1,71	237	2,47
BE0974293251 - Acciones ANHEUSER BUSCH INBEV NV	EUR	178	1,31	0	0,00	IE00B4BNMY34 - Acciones ACCENTURE LTD.	USD	63	0,47	76	0,79
CH0012032048 - Acciones ROCHE HOLDING	CHF	139	1,03	0	0,00	IT0005521247 - Acciones ERREDUE SPA	EUR	86	0,63	95	1,00
CH0023405456 - Acciones DUFREY AG	CHF	230	1,70	230	2,40	IT0005594418 - Acciones NEXT GEOSOLUTIONS	EUR	268	1,98	181	1,89
DE0005190003 - Acciones BAYERISCHE MOTOREN WERKE-BMW	EUR	171	1,26	151	1,58	JP3659000008 - Acciones WEST JAPAN RAILWAY	JPY	78	0,58	82	0,86
DE0008430026 - Acciones MUECHENER RUECKVER	EUR	109	0,80	110	1,15	KYG2121R1039 - Acciones CHINA LITERATURE LTD	HKD	43	0,32	32	0,34
DE000BAY0017 - Acciones BAYER	EUR	50	0,37	45	0,47	US0138721065 - Acciones ALCOA	USD	140	1,04	0	0,00
DK0062498333 - Acciones NOVO NORDISK A/S	DKK	185	1,37	0	0,00	US3755581036 - Acciones GILEAD SCIENCES INC.	USD	151	1,12	151	1,57
FR0000077919 - Acciones JC DECAUX	EUR	229	1,69	233	2,43	US7170811035 - Acciones PFIZER	USD	130	0,96	123	1,29
FR0000120404 - Acciones ACCOR	EUR	141	1,04	0	0,00	BE0003874915 - Acciones ARSEUS	EUR	99	0,73	0	0,00
FR0000120628 - Acciones AXA	EUR	203	1,50	208	2,17	BE0974310428 - Acciones X-FAB SILICON FOUNDRIES SE	EUR	138	1,02	0	0,00
FR0000121014 - Acciones LVMH	EUR	130	0,96	0	0,00	US00971T1016 - Acciones AKAMAI TECH	USD	168	1,24	0	0,00
FR0000130577 - Acciones PUBLICIS	EUR	158	1,17	185	1,93	DE000AUMOV10 - Acciones AUMOVIO SE	EUR	10	0,07	0	0,00
FR0000131104 - Acciones BANQUE NATIONALE DE PARIS	EUR	232	1,72	229	2,39	TOTAL RENTA VARIABLE COTIZADA		7.031	51,97	4.917	51,34
IE00BTN1Y115 - Acciones MEDTRONIC PLC	USD	81	0,60	74	0,77	TOTAL RENTA VARIABLE		7.031	51,97	4.917	51,34
IE00BYTBXV33 - Acciones RYANAIR HOLDINGS	EUR	494	3,65	480	5,01	IE00B38RGN06 - Participaciones INDIA FRONTLINE EQUITY FUND	USD	286	2,11	301	3,14
IT0005378143 - Acciones PATTERN SPA	EUR	119	0,88	0	0,00	LU0333810850 - Participaciones GOLDMAN SACHS-INDIA EQ-EA SICA	EUR	186	1,38	200	2,09
JE00BN574F90 - Acciones WIZZ AIR HOLDINGS PLC	GBP	132	0,98	70	0,73	LU0702159699 - Participaciones FIDELITY ASIAN SMALLER CO USD	USD	185	1,37	172	1,80
JP363400001 - Acciones TOYOTA MOTOR CORPORATION	JPY	49	0,36	44	0,46	LU1144806145 - Participaciones PARETURN GVCGAESCO EURO SMALL	EUR	598	4,42	594	6,20
JP3802400006 - Acciones FANUC	JPY	135	1,00	58	0,61	LU1228313455 - Participaciones QUAM GREATER CHINA UCITS SICAV	USD	346	2,56	294	3,07
NL0009432491 - Acciones VOPAK	EUR	156	1,15	169	1,76	LU1954206881 - Participaciones PARETURN GVCGAESCO PLACES GLB	EUR	1.265	9,36	1.205	12,58
NL00150003E1 - Acciones FUGRO N.V.	EUR	55	0,40	72	0,75	LU1900066975 - Acciones LYXOR ETF MSCI KOREA	EUR	84	0,62	74	0,77
PA1436583006 - Acciones CARNIVAL CORPORATION	USD	296	2,19	286	2,99	TOTAL IIC		2.950	21,82	2.840	29,65
PTCOR0AE0006 - Acciones CORTICEIRA AMORIM	EUR	130	0,96	143	1,49	TOTAL INVERSIONES FINANCIERAS EXTERIOR		9.981	73,79	7.757	80,99
US01609W1027 - Acciones ALIBABA GROUP HOLDING-SP ADR	USD	381	2,81	241	2,51	TOTAL INVERSIONES FINANCIERAS		11.867	87,74	9.195	95,98

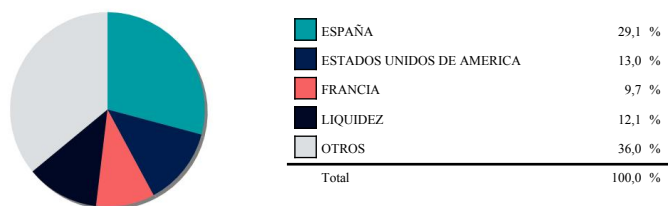
Notas: El período se refiere al trimestre o semestre, según sea el caso.

3.2. Distribución de las inversiones financieras, al cierre del período: Porcentaje respecto al patrimonio total

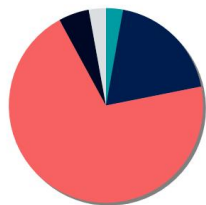
Sector Económico



Países

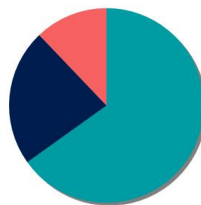


Divisas



Divisa	Porcentaje
DOLAR HONG KONG	2,8 %
DOLAR USA	19,1 %
EURO	70,2 %
OTROS	5,1 %
YEN JAPONES	2,8 %
Total	100,0 %

Tipo de Valor



Tipo de Valor	Porcentaje
ACCIONES	65,1 %
FONDOS DE INVERSION	22,8 %
LIQUIDEZ	12,1 %
Total	100,0 %

4. Hechos relevantes

	SI	NO
a. Suspensión temporal de la negociación de acciones		X
b. Reanudación de la negociación de acciones		X
c. Reducción significativa de capital en circulación		X
d. Endeudamiento superior al 5% del patrimonio		X
e. Cambio en elementos esenciales del folleto informativo		X
f. Imposibilidad de poner más acciones en circulación		X
g. Otros hechos relevantes	X	

5. Anexo explicativo de hechos relevantes

La sociedad gestora ha adoptado la opción de forma voluntaria de continuar remitiendo a los partícipes la información con periodicidad trimestral como se ha venido realizando hasta la fecha.

6. Operaciones vinculadas y otras informaciones

	SI	NO
a. Accionistas significativos en el capital de la sociedad (porcentaje superior al 20%)	X	
b. Modificaciones de escasa relevancia en los Estatutos Sociales		X
c. Gestora y el depositario son del mismo grupo (según artículo 4 de la LMV)		X
d. Se han realizado operaciones de adquisición y venta de valores en los que el depositario ha actuado como vendedor o comprador, respectivamente		X
e. Se han adquirido valores o instrumentos financieros emitidos o avalados por alguna entidad del grupo de la gestora, sociedad de inversión o depositario, o alguno de éstos ha actuado como colocador, asegurador, director o asesor, o se han prestado valores a entidades vinculadas		X
f. Se han adquirido valores o instrumentos financieros cuya contrapartida ha sido otra entidad del grupo de la gestora, sociedad de inversión, depositario u otra IIC gestionada por la misma gestora u otra gestora del grupo		X
g. Se han percibido ingresos por entidades del grupo de la gestora que tienen como origen comisiones o gastos satisfechos por la IIC	X	
h. Otras informaciones u operaciones vinculadas		X

7. Anexo explicativo sobre operaciones vinculadas y otras informaciones

g.) El importe de los ingresos percibidos por entidades del grupo de la Gestora que tienen como origen comisiones o gastos satisfechos por la IIC asciende a 1.496,53 euros, lo que supone un 0,01% sobre el patrimonio medio de la IIC en el período de referencia.

Anexo: En conformidad con el porcentaje establecido según el nuevo reglamento de IIC, las participaciones significativas de la sociedad son: 1 accionista por el 39,84% de las acciones de HEXASTAR, SICAV.

8. Información y advertencias a instancia de la CNMV

NO APLICA

9. Anexo explicativo del informe periódico

1. SITUACION DE LOS MERCADOS Y EVOLUCIÓN DEL FONDO. a) Visión de la gestora sobre la situación de los mercados. Los mercados de renta variable cerraron un nuevo trimestre en positivo, destacando especialmente Estados Unidos, donde la tendencia alcista se aceleró gracias a unos sólidos resultados empresariales, el fuerte impulso inverso en el sector de la Inteligencia Artificial y las expectativas de mayores recortes en los tipos de interés. En Europa, las bolsas también registraron avances, aunque más moderados, lastradas por el cierre prácticamente plano del DAX alemán. Este entorno bursátil favorable vino acompañado de niveles de volatilidad históricamente bajos: el índice VIX estadounidense terminó el trimestre en 13,85 puntos, muy por debajo de su media de largo plazo. Por su parte, el precio del crudo prolongó su tendencia bajista y encadenó tres trimestres consecutivos de descensos, contribuyendo a la moderación de la inflación y allanando el camino para nuevas bajadas de tipos, especialmente en

Estados Unidos. En los mercados de renta fija, los tramos cortos de la curva continuaron descendiendo a ambos lados del Atlántico, mientras que los tramos largos, representados por el bono a diez años, repuntaron ligeramente. Finalmente, el tipo de cambio euro/dólar permaneció estable durante el periodo, cerrando el trimestre en 1,1734. b) Decisiones generales de inversión adoptadas. Continuamos con niveles de exposición en renta variable muy elevados, priorizando las compañías de calidad y con mayor descuento para maximizar el potencial alcista de la Sicav. c) Índice de referencia. La IIC se gestiona activamente conforme a sus objetivos y política de inversión, de forma que su gestión no está vinculada ni limitada por ningún índice de referencia, sino que toma como referencia el comportamiento del índice en términos meramente informativos o comparativos. El Tracking error o desviación efectiva de la IIC con respecto a su índice de referencia ha sido del % durante el periodo y en los últimos doce meses ha sido del %. Un tracking error superior al 4% indica una gestión activa. La rentabilidad neta de la IIC en el periodo ha sido del 4,52%. En el mismo periodo la Letra del Tesoro ha obtenido una rentabilidad de 0,51%. d) Evolución del Patrimonio, participes, rentabilidad y gastos de la IIC. Durante el periodo el patrimonio de la IIC ha registrado una variación positiva del 41,15% y el número de accionista ha registrado una variación positiva de 0 accionista, lo que supone una variación del 0%. La rentabilidad neta de la IIC durante el periodo ha sido del 4,52%, con un impacto total de los gastos soportados en el mismo periodo del 0,23%. e) Rendimiento del fondo en comparación con el resto de fondos de la gestora. La IIC ha obtenido una rentabilidad neta en el periodo de un 4,52%, a su vez durante el mismo periodo el conjunto de sicavs gestionados por GVC Gaesco Gestión SGIIC, S.A. ha registrado una rentabilidad media durante el periodo del 4,65%. 2. INFORMACION SOBRE LAS INVERSIONES. a) Inversiones concretas realizadas durante el periodo. Durante el periodo se han adquirido títulos como Novo Nordisk, Alphabet, Alcoa, Accor, Meliá o Roche entre otros. b) Operativa de préstamo de valores. La IIC no ha realizado durante el periodo operativa de préstamos de valores. c) Operativa en derivados y adquisición temporal de activos. Durante el periodo el fondo no se han realizado operaciones en instrumentos derivados. La remuneración media obtenida por la liquidez mantenida por la IIC durante el periodo ha sido del 1,3788%. d) Otra información sobre inversiones. En cuanto a productos estructurados, activos en litigio o activos que se incluyan en el artículo 48.1j del RIIC, la IIC no posee ninguno. 3. EVOLUCION DEL OBJETIVO CONCRETO DE RENTABILIDAD. N/A 4. RIESGO ASUMIDO POR EL FONDO. La Volatilidad de la IIC en el periodo ha sido del 7,86%. En el mismo periodo el índice de referencia ha registrado una volatilidad del 0,08%. GVC Gaesco Gestión SGIIC analiza la profundidad del mercado de los valores en que invierte la IIC, considerando la negociación habitual y el volumen invertido. En condiciones normales se tardaría 0,61 días en liquidar el 90% de la cartera invertida. 5. EJERCICIO DERECHOS POLITICOS. El ejercicio de los derechos políticos y económicos inherentes a los valores que integran las carteras de las IIC gestionadas por GVC Gaesco Gestión SGIIC se ha hecho, en todo caso, en interés exclusivo de los socios y participes de las IIC. GVC Gaesco Gestión SGIIC ejerce el derecho de asistencia y voto en las juntas generales que se celebran en Barcelona y Madrid de empresas que están en las carteras de las IIC gestionadas, en especial de aquellas sociedades en las que la posición global de las IIC gestionadas por esta entidad gestora fuera mayor o igual al 1 por 100 de su capital social y tuvieran una antigüedad superior a doce meses. Adicionalmente, la Sociedad Gestora también ejerce el derecho de asistencia y/o voto en aquellos casos en que, no dándose las circunstancias anteriores, el emisor se hubiera considerado relevante o existieran derechos económicos a favor de los inversores, tales como primas de asistencia a juntas. 6. INFORMACION Y ADVERTENCIAS CNMV. N/A 7. ENTIDADES BENEFICIARIAS DEL FONDO SOLIDARIO E IMPORTE CEDIDO A LAS MISMAS. N/A 8. COSTES DERIVADOS DEL SERVICIO DE ANALISIS. Durante el periodo la IIC no ha soportado costes derivados del servicio de análisis. 9. COMPARTIMENTOS DE PROPOSITO ESPECIAL (SIDE POCKETS). N/A 10. PERSPECTIVAS DE MERCADO Y ACTUACION PREVISIBLE DEL FONDO. Continuaremos analizando rigurosamente la situación macroeconómica y empresarial con el objetivo de ajustar los porcentajes de inversión de los distintos activos de inversión

10. Información sobre la política de remuneración.

11. Información sobre las operaciones de financiación de valores, reutilización de las garantías y swaps de rendimiento total (Reglamento UE 2015/2365).