

# GVC Gaesco Crossover VOA Mixto Inter.

**Alberto Iglesias**  
Gestor de Fondos de Inversión

Noviembre 2025

**3/7** Este número es indicativo del riesgo del producto, siendo 1/7 indicativo del menor riesgo y 7/7 de mayor riesgo

## GAMA DE FONDOS DE INVERSIÓN GVC GAESCO

### RENTA VARIABLE

- Bolsalíder, FI
- Dividend Focus, FI
- Emergentfond, FI
- Europa, FI
- Fondo de Fondos, FI
- Japón, FI
- Multinacional, FI
- Small Caps, FI
- Paretun GVC Gaesco Euro
- Small Caps Equity Fund \*
- Paretun GVC Gaesco 300 Places Global Equity Fund\*
- Paretun GVC Gaesco Columbus European Mid Cap Equity Fund\*
- T.F.T., FI
- Oportunidad Inmobiliarias, FI
- 300 Places Worldwide, FI
- 1K+ Renta Variable, FI
- Global Equity Value Plus, FI
- Global Equity DS, FI
- GVC Gaesco Columbus European Fund
- FinancialFond, FI

### RENTA FIJA

- Renta Fija, FI
- Renta Fija Flexible, FI
- GVC Gaesco Asian Fixed Income, FI
- GVC Gaesco Renta Fija Horizonte 2027, FI
- GVC Gaesco Renta Fija Horizonte 2028, FI

### RETORNO ABSOLUTO

- Patrimonialista, FI
- Retorno Absoluto, FI
- Value Minus Growth Market Neutral, FI
- Paretun GVC Gaesco Patrimonial Fund \*
- Paretun GVC Gaesco Absolute Return Fund \*
- Fonradar Internacional, FI
- Tramontana Retorno Absoluto

### GLOBAL

- IM 93 Renta, FI
- FonsVila-Real, FI

### MERCADO MONETARIO

- GVC Gaesco Constantfons, FI
- GVC Gaesco FondTesoro, FI

### MIXTOS

- Bona Renda, FI
- Novafondisa, FI
- Renta Valor, FI
- Sostenible ISR, FI
- Blue Chips RVMI, FI
- Blue Chips RFMI, FI
- Multigestión Crecimiento, FI
- Multigestión Equilibrio, FI
- Robust Renta Variable Mixta Internacional, FI
- Fonsglobal Renta, FI

### FONDOS DE TERCEROS

- GVC Gaesco gestiona Fondos de Inversión para varias Entidades Financieras

1er Fondo de Fondos registrado en la CNMV (1997): GVC Gaesco Fondo de Fondos, FI

5º Fondo de Inversión con más historia de España (1986): GVC Gaesco Renta Fija, FI

Adicionalmente, GVC Gaesco Gestión, SGIC gestiona Fondos para varias Entidades Financieras.

FONDO POR COMPARTIMENTOS GVC GAESCO CROSSOVER, FI

**RENTA VARIABLE**

- RV Zona Euro
- US Growth
- US Extreme Growth
- Geopolitical Hedging
- M&S Quality Value

**RETORNO ABSOLUTO**

- BDS Global Income

**GLOBAL**

- Global Currency Hedged
- Momentum Equity + Commodity + Volatility
- Momentum RV+RF

**MIXTOS**

- 50 RVME (30%- 50% RV)
- Fundaquant 75 RVME (50% - 75% RV)
- Situaciones Especiales Euro 75% (30%-75%)
- GARP RVMI (30%-75% RV)
- **VOA Mixto Internacional RVMI (30%-75%)**
- Momentum RFME (0%-30%)
- Government Mixto Internacional (0%-30% RV)
- Corporate Mixto Internacional (0%-30% RV)
- Inflation Pill

## Identificación de Empresas

### DETERMINACIÓN DE LA SOLIDEZ DEL NEGOCIO Y DE LA POSICIÓN COMPETITIVA DE LA EMPRESA

Consistencia a medio plazo del modelo de la actividad empresarial

Especialización de la actividad

Liderazgo en su sector

Fuentes claras de generación de beneficios

Estabilidad de márgenes

Sostenibilidad de los Cash Flows libres operativos

Grado de internacionalización

Adecuación de la estructura financiera

## Análisis Cualitativo

### ANÁLISIS DE LA CONSISTENCIA DEL EQUIPO DIRECTIVO MEDIANTE REUNIONES ONE TO ONE

Visión a medio y largo plazo del equipo directivo

Credibilidad del equipo directivo. Gerencia de calidad

Estructura accionarial

## Valoración Fundamental

### ANÁLISIS DE LAS EXPECTATIVAS DE RENTABILIDAD

Expectativas de ventas, márgenes y resultados

Análisis de los ciclos internos de la actividad empresarial

Valoración del negocio:

Descuento de flujos de caja operativos

Análisis de los descuentos fundamentales de las empresas

Monitorización de los ciclos de vida de los descuentos

Revisión trimestral

## Client Experience

### PERCEPCIÓN DEL CLIENTE

Experiencia como cliente (siempre que sea posible)



Identificación de Empresas

Análisis Cualitativo

Valoración Fundamental

Client Experience

Construcción de la Cartera

- Gestión "Bottom Up" con un enfoque "Macro Overlay"
- Maximización del descuento fundamental de la cartera
- Carteras concentradas de 30 a 60 empresas
- Baja rotación
- Gestión activa: Tracking error amplios
- Monitorización permanente de la cartera
- Test de liquidez de la cartera\*: Días en liquidar el 90% de la cartera: **7,5 días**

## Características Principales del Fondo (I)

- **Benchmark:**  
Euribor a 12 Meses.  
MSCI ACWI WORLD NET TOTAL RETURN.
- Uso de estrategias Put Write y Buy Write.  
Venta sistemática de opciones.
- **Tasas de Gestión**
  - Clase A: 1,50%
  - Clase P: 1,15 %. A partir de 300.000 €
  - Clase I : 0,75%. A partir de 1.000.000 €
  - Clase E: 0,20%. A partir de 3.000.000 €
- **Patrimonio:** 8.338.000 €
- **Perfil de riesgo:** 3 de 7



## Características Principales del Fondo (II)

**Categoría:**

Renta Variable Mixta Internacional.

**Perfil de riesgo** 3 de 7

**Exposición Renta Variable:**

Mínimo 30% ; Máximo: 75% Las empresas podrán ser de baja, media y alta capitalización.

**Exposición Renta Fija:**

Mínimo 25%; Máximo: 70%. Valores de RF pública o privada con calidad crediticia mínimo BBB-. Sin calificación crediticia hasta un 15%. Duración media < 7 años.

**Criterios de selección de empresas:**

1. Valoración por descuento fundamental.
2. Análisis Top-Down

**Inversión en IIC's:**

Máximo 30%

**Divisa:**

Riesgo divisa será superior al 30%

## Estrategia principal de gestión

### VENTA SISTEMÁTICA DE OPCIONES:

#### Construcción de la cartera:

- La cartera se construye con venta de PUT's.
- Las ventas de PUT's son principalmente OTM.
- El strike de la PUT suele estar entre un 3% y un 5% por debajo de la cotización del subyacente.
- Las primas ingresadas sobre strike suele ser entre un 5% y un 10%
- Objetivo de obtener un 5% de ingresos de primas anuales sobre patrimonio.
- Los vencimientos oscilan entre 6-12 meses máximo.

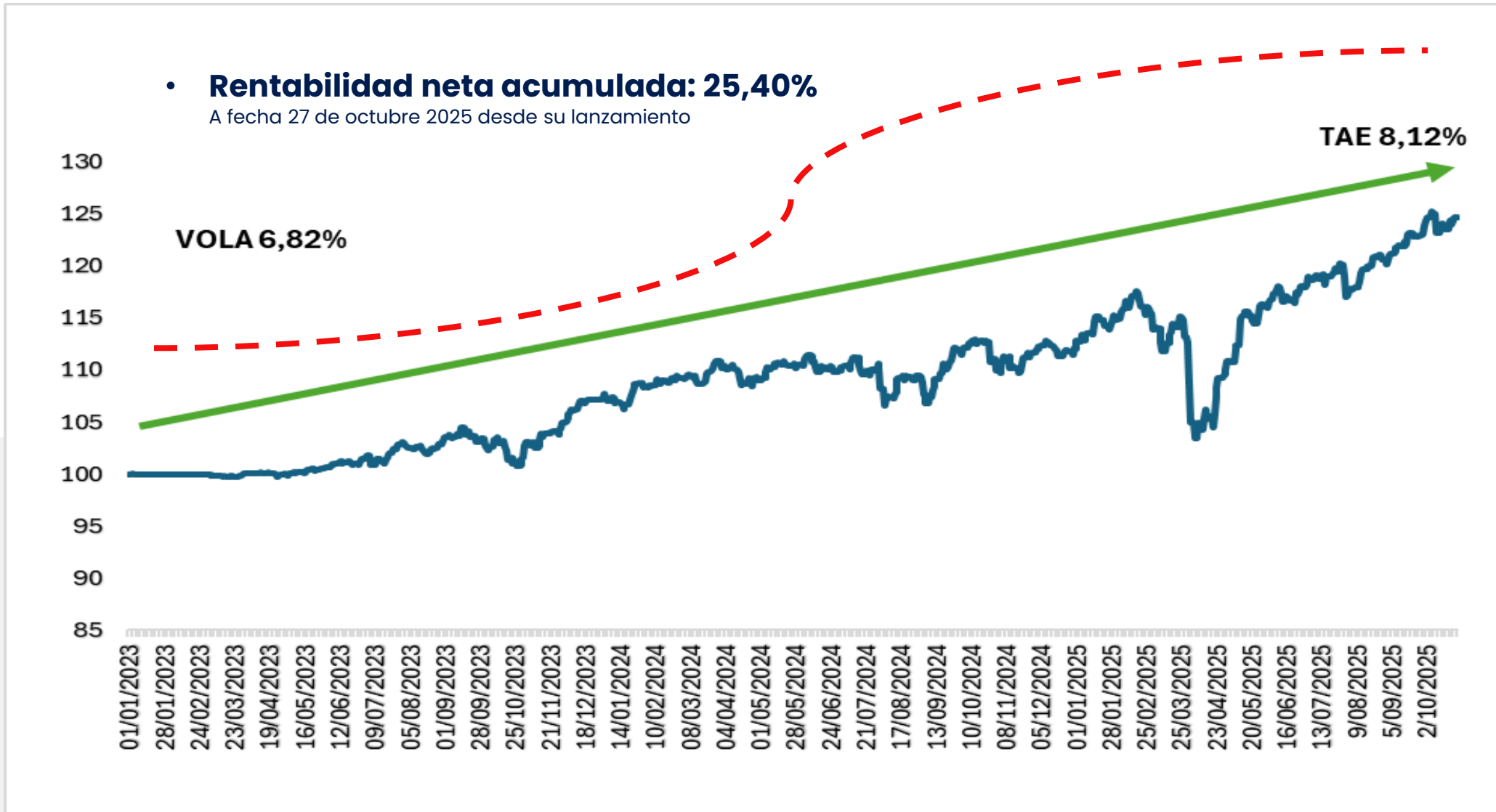
#### Desinversiones de la cartera:

- Las desinversiones se realizan con ventas de CALL's,
- Las ventas de CALL's son principalmente ATM, o ITM.
- El strike mínimo de la CALL del subyacente es el mismo que el de la PUT.
- Los vencimientos oscilan entre 3-6 meses.

## CRITERIOS DE RIESGO

- 1** El cálculo del nominal de la opción se realiza con DELTA 1
- 2** El ticker nominal por opción se calcula, entorno, a un 1% sobre patrimonio (calculado con delta 1).
- 3** No hay apalancamiento sobre patrimonio.





**Rentabilidad 2023:**

Clase A: 7,11%

Clase P: 7,49%

Clase I: 7,92%

Clase E: 8,51%

**Rentabilidad 2024:**

Clase A: 4,05%

Clase P: %

Clase I: %

Clase E: 5,41%

**Rentabilidad 2025 (YTD):**

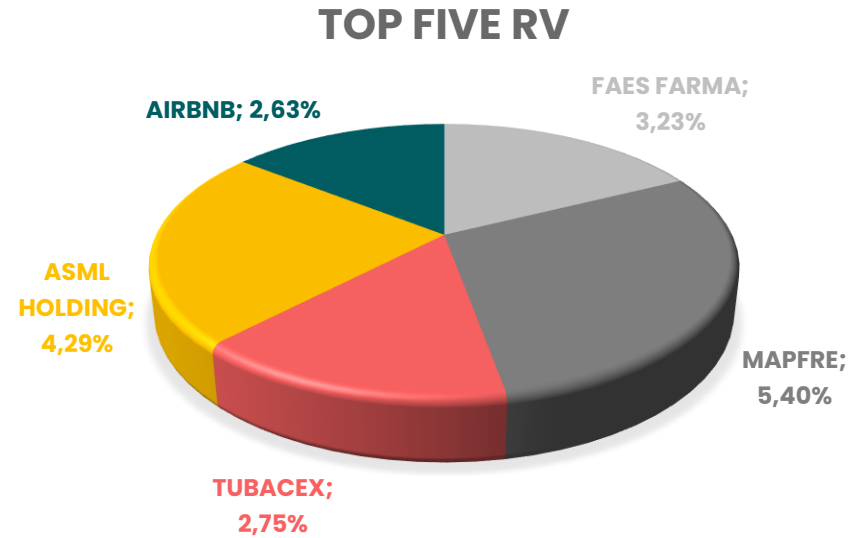
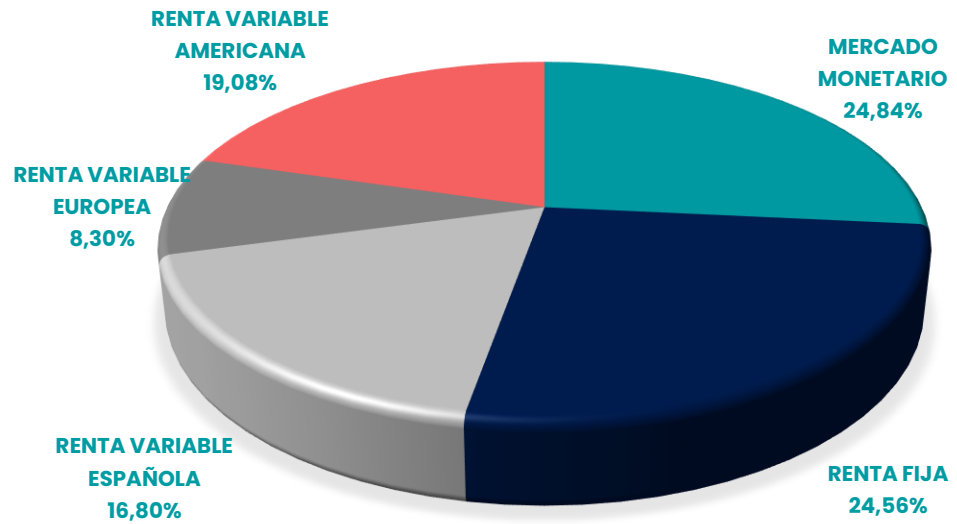
**(Hasta 27/10/25)**

Clase A: 11,94%

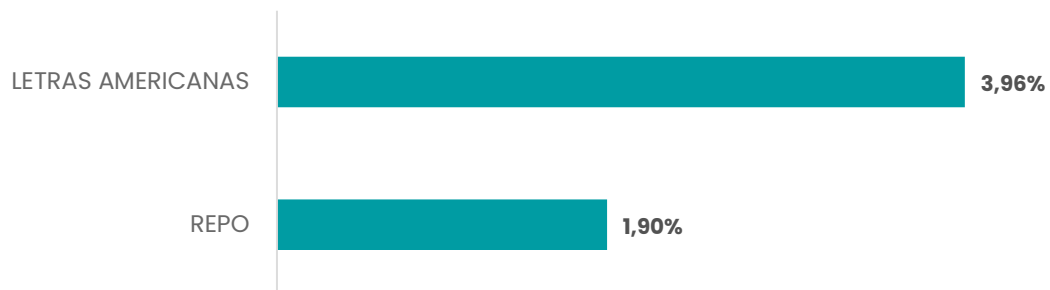
Clase P: %

Clase I: %

Clase E: 12,45%



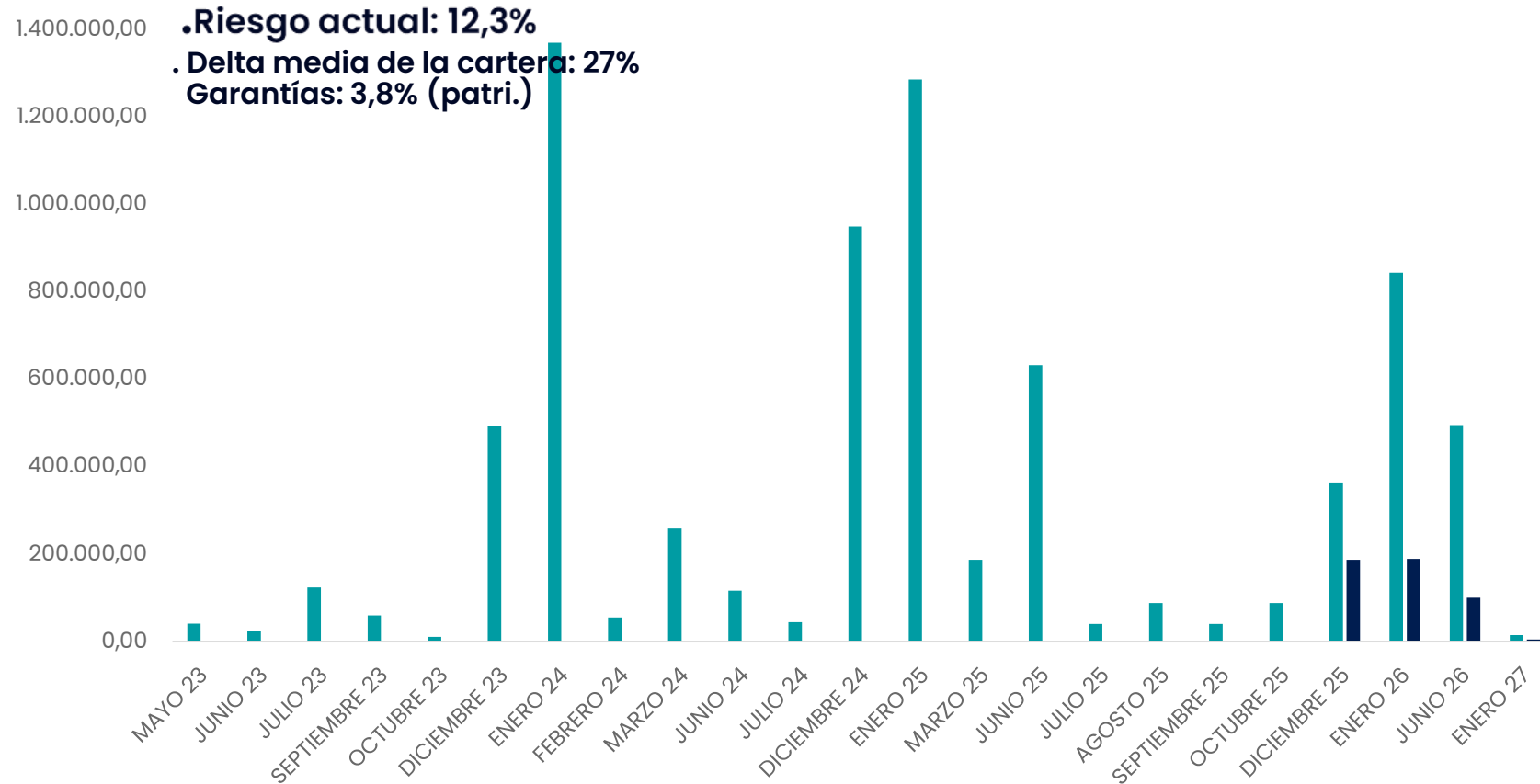
#### MERCADO MONETARIO



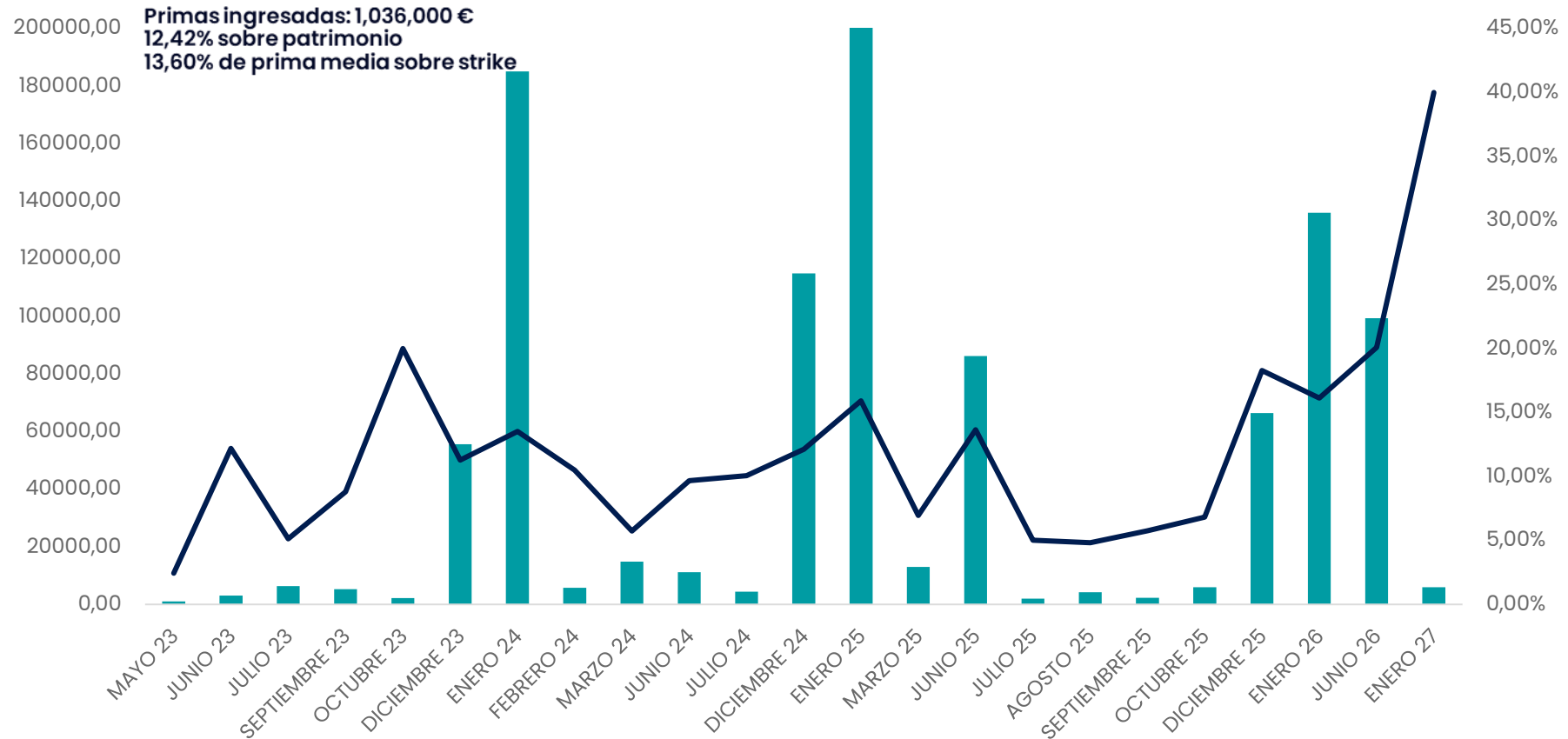
#### CARTERA RF CORPORATIVA



## Estrategias con opciones



## Estrategias con opciones



¿POR QUÉ INVERTIR  
CON **GVC GAESCO**?

**+50**  
AÑOS DE HISTORIA

**+300**  
PROFESIONALES

**+30.000**  
CLIENTES

**+4.500**  
MILLONES DE EUROS  
ADMINISTRADOS Y GESTIONADOS



¿YA ERES PARTE DE  
**GVC GAESCO**?

Ponte en contacto con tu asesor  
patrimonial o escríbenos a

**[atencioncliente@gvcgaesco.es](mailto:atencioncliente@gvcgaesco.es)**

También puedes llamarnos al

**932712000 | 911988500 | 900909065.**

Estaremos encantados  
de atenderte

**ACCESO CLIENTE**



¿AÚN NO ERES  
CLIENTE?

Hazte **Cliente de GVC Gaesco** en  
pocos minutos, de forma segura  
y completamente online.

**Abrir una cuenta no tiene  
asociado ningún coste.**

**HAZTE CLIENTE**

## 2022

Fondo: **GVC Gaesco Senior FP**  
Premio: Expansión – Allfunds 2022  
Categoría: Plan de pensiones multiactivo moderado

Fondo: **GVC Gaesco Value Minus Growth MN FI**  
Fondo alternativo español más rentable 2022 Morningstar

Fondo: **GVC Gaesco 300 Places Worldwide, FI**  
Rating Fundspeople 2022

Fondo: **GVC Gaesco Sostenible ISR, FI**  
Rating Fundspeople 2022

Fondo: **GVC Gaesco Value Minus Growth MN FI**  
Top 10 fonos de inversión más rentables 2022 Morningstar

## 2019

Fondo: **GVC Gaesco Constantfons FI**  
Premio: Morningstar – Expansión  
Categoría: Monetario

Fondo: **GVC Gaesco Oportunidades Empresas Inmobiliarias, FI**  
Categoría: Top 20 de Fondos de Inversión españoles más rentables de 2019

## 2017

Fondo: **GVC Gaesco Small Caps, FI**  
Categoría: Top 10 de Fondos de Inversión españoles más rentables de 2017

Fondo: **Bona-Renda, FI**  
Categoría: Top 10 de Fondos de Inversión Españoles mixtos más rentables de 2017

Fondo: **GVC Gaesco TFT, FI**  
Categoría: Fondo Sectorial Español más rentable de 2017

## 2018

**GVC Gaesco Gestión, SGIC**  
Premiada por European Funds Trophy como Mejor Gestora Española de su categoría

Fondo: **Pareturn GVC Gaesco Absolute Return Fund**  
Sello Funds People en 2018 como producto destacado del año

## 2015

Fondos:  
**GVC Gaesco Small Caps, FI,**  
**GVC Gaesco Op. Empresas Inmobiliarias, FI**  
**GVC Gaesco Japón, FI,**  
**GVC Gaesco 300 Places Worldwide, FI**

Categoría: Top 20 de Fondos de Inversión españoles más rentables de 2015

## 2013

Fondo: **GVC Gaesco Retorno Absoluto**  
Premio: Lipper – Cinco Días  
Categoría: RA Eur Riesgo Alto

Fondo: **IM 93 Renta, FI**  
Premio: Morningstar – El Economista  
Categoría: Mixto Flexible Euro

## 2011

Gestor: **Jaume Puig – Mejor Gestor de RV última década**  
Premio: Interactive Data – Expansión XXV Aniversario Expansión  
**GVC Gaesco Small Caps, FI**  
Categoría: Renta Variable

## 2009

Fondo: **Bona Renda, FI**  
Premio: Eurofunds Fundclass (Le Monde)  
Categoría: Mixto Renta Variable

## 2008

Fondo: **Gaesco Fondo de Fondos, FI**  
Premio: Eurofunds Fundclass (Le Monde)  
Categoría: Renta Variable



**CincoDías**

Interactive Data

**Expansión**



**STANDARD & POOR'S**

**MORNINGSTAR**

**LIPPER**

intereconomía

**EUROFONDS**

Este documento, así como los datos, opiniones, estimaciones, previsiones y recomendaciones contenidas en la misma, han sido elaborados por GVC Gaesco Gestión, S.G.I.I.C., S.A.U. (en adelante "GVC Gaesco Gestión"), con la finalidad de proporcionar información general a la fecha de emisión del informe y están sujetos a cambio sin previo aviso.

GVC Gaesco Gestión no asume compromiso alguno de comunicar dichos cambios ni de actualizar el contenido del presente documento. GVC Gaesco Gestión considera que la información y/o las interpretaciones, estimaciones y/u opiniones relacionadas con los instrumentos financieros y/o emisores de los cuales trata este documento, están basados en fuentes que se consideran fiables y de reconocido prestigio, disponibles para el público en general. GVC Gaesco Gestión no garantiza la precisión, integridad, corrección o el carácter completo de dichas fuentes, al no haber sido objeto de verificación independiente por parte de GVC Gaesco Gestión y, en cualquier caso, los receptores de este documento no deberán confiar exclusivamente en el mismo, antes de llevar a cabo una decisión de inversión.

La información contenida en el presente documento hace o puede hacer referencia a rendimientos pasados o a datos sobre rendimientos pasados de instrumentos financieros, índices financieros, medidas financieras o servicios de inversión, en consecuencia, el inversor es advertido de manera general de que dichas referencias a rendimientos pasados no son, ni pueden servir, como indicador fiable de posibles resultados futuros, ni como garantía de alcanzar tales resultados.

Ni el presente documento, ni su contenido, constituyen una oferta, invitación o solicitud de compra, venta o suscripción de valores o de otros instrumentos o de realización o cancelación de inversiones, ni pueden servir de base para ningún contrato, compromiso o decisión de ningún tipo. Los comentarios que figuran en este documento tienen una finalidad meramente divulgativa y no pretenden ser, no son y no pueden considerarse en ningún caso asesoramiento en materia de inversión ni ningún otro tipo de asesoramiento.

El inversor que tenga acceso al presente documento debe ser consciente de que los valores, instrumentos o inversiones a que el mismo se refiere pueden no ser adecuados para sus objetivos específicos de inversión, su posición financiera o su perfil de riesgo ya que no han sido tomadas en consideración para la elaboración del presente informe, por lo que debe adoptar sus propias decisiones de inversión teniendo en cuenta dichas circunstancias y procurándose el asesoramiento específico y especializado que pueda ser necesario.

GVC Gaesco Gestión no asume responsabilidad alguna por cualquier pérdida, directa o indirecta, que pudiera resultar del uso de este documento o de su contenido. El inversor debe tener en cuenta que la evolución pasada de los valores o instrumentos o los resultados históricos de las inversiones, no garantizan la evolución o resultados futuros.

El precio de los valores o instrumentos o los resultados de las inversiones pueden fluctuar en contra del interés del inversor e incluso suponerle la pérdida de la inversión inicial. Es posible que entre la información contenida en el presente documento existan datos o referencias basadas o que puedan basarse en cifras expresadas en una divisa distinta de la utilizada en el Estado Miembro de residencia de los destinatarios o receptores posibles del presente documento. En tales casos, es necesario advertir de forma general que cualquier posible cambio al alza o a la baja en el valor de la divisa utilizada como base de dichas cifras puede provocar directa o indirectamente alteraciones (incrementos o disminuciones) de los resultados de los instrumentos financieros y/o servicios de inversión a los que hace referencia la información contenida en el presente documento.

GVC Gaesco Gestión o cualquier otra entidad del Grupo GVC Gaesco, así como sus respectivos directores o empleados, pueden tener una posición en cualquiera de los valores o instrumentos a los que se refiere el presente documento, directa o indirectamente, o en cualesquiera otros relacionados con los mismos; pueden negociar con dichos valores o instrumentos, por cuenta propia o ajena, proporcionar servicios de asesoramiento u otros servicios al emisor de dichos valores o instrumentos, a empresas relacionadas con los mismos o a sus accionistas, directivos o empleados y pueden tener intereses o llevar a cabo cualesquiera transacciones en dichos valores o instrumentos o inversiones relacionadas con los mismos, con carácter previo o posterior a la publicación del presente informe, en la medida permitida por la ley aplicable.

Los empleados de GVC Gaesco Gestión u otra entidad del Grupo GVC Gaesco pueden proporcionar comentarios de mercado, verbalmente o por escrito, o estrategias de inversión a los clientes que reflejen opiniones contrarias a las expresadas en el presente documento; asimismo GVC Gaesco Gestión o cualquier otra entidad del Grupo GVC Gaesco puede adoptar decisiones de inversión por cuenta propia que sean inconsistentes con las recomendaciones contenidas en el presente documento. Ninguna parte de este documento puede ser (i) copiada, fotocopiada o duplicada en ningún modo, forma o medio (ii) redistribuida o (iii) citada, sin el permiso previo por escrito de GVC Gaesco Gestión. Ninguna parte de este informe podrá reproducirse, llevarse o transmitirse a aquellos Países (o personas o entidades de los mismos) en los que su distribución pudiera estar prohibida por la normativa aplicable. El incumplimiento de estas restricciones podrá constituir infracción de la legislación de la jurisdicción relevante.

## GVC GAESCO CROSSOVER-VOA MIXTO INTERNACIONAL

**Aviso legal:** se encuentra a disposición de los usuarios en la Web un informe completo para cada Fondo de Inversión en el que podrá encontrar, entre otras, información respecto a rentabilidades históricas obtenidas con anterioridad a un cambio sustancial de la política de inversión de la IIC, series de rentabilidades históricas anualizadas, detalle de los riesgos asociados a la inversión en IIC, .... Los fondos de inversión implican determinados riesgos (de mercado, de crédito, de liquidez, de divisa, de tipo de interés, etc.), todos ellos detallados en el Folleto y en el documento de [Datos Fundamentales para el Inversor \(DFI\)](#). La naturaleza y el alcance de los riesgos dependerán del tipo de fondo, de sus características individuales, de la divisa y de los activos en los que se invierta el patrimonio del mismo. En consecuencia, la elección entre los distintos tipos de fondos debe hacerse teniendo en cuenta el deseo y la capacidad de asumir riesgos del inversor, así como sus expectativas de rentabilidad y su horizonte temporal de inversión.

La información contenida en el site tiene finalidad meramente ilustrativa y no constituye ni una oferta de productos y servicios, ni una recomendación u oferta de compra o de venta de valores ni de ningún otro producto de inversión, ni un elemento contractual. Tampoco supone asesoramiento legal, fiscal, ni de otra clase y su contenido no debe servir al usuario para tomar decisiones o realizar inversiones. Los fondos de inversión pueden ser productos de riesgo elevado y que no resultan adecuados para todos los clientes, por consiguiente, no pretende inducir al usuario a operaciones inadecuadas mediante la puesta a su disposición de servicios o accesos a operaciones y mercados que no responden a su perfil de riesgo. Las rentabilidades pasadas no garantizan en modo alguno los resultados futuros. La tributación de los rendimientos obtenidos por partícipes dependerá de la legislación fiscal aplicable a su situación personal y puede variar en el futuro.

**Datos del Fondo: GVC GAESCO CROSSOVER-VOA MIXTO INTERNACIONAL, FI clase A, FI; ISIN: ES0143562439; Entidad Gestora: GVC Gaesco Gestión, SGIC, SA; Entidad Depositaria: BNP PARIBAS; Entidad Comercializadora: GVC Gaesco Valores S.V., S.A. Acceder a DFI. [Key Investor Information \(KII\) document.](#)**

3/7 Este número es indicativo del riesgo del producto, siendo 1/7 indicativo de menos riesgo y 7/7 de mayor riesgo



[www.gvcgaesco.es](http://www.gvcgaesco.es)

[atencioncliente@gvcgaesco.es](mailto:atencioncliente@gvcgaesco.es) | 932 712 000 - 911 988 500 - 900 90 90 65