

# GVC Gaesco Global Equity Value Plus, FI

Gestor: Ignacio Reche Ajubita  
10/11/2025

**5/7** Este número indica el riesgo del product, donde 1/7 el nivel representa el riesgo más bajo y 7/7 el riesgo más alto.

**GAMA DE FONDOS DE INVERSIÓN GVC GAESCO**

**RENTA VARIABLE**

- Bolsalíder, FI
- Dividend Focus, FI
- Emergentfond, FI
- Europa, FI
- Fondo de Fondos, FI
- Japón, FI
- Multinacional, FI
- Small Caps, FI
- 300 Places Worldwide, FI
- Pareturn GVC Gaesco Euro
- Small Caps Equity Fund \*
- Pareturn GVC Gaesco 300 Places Global Equity Fund\*
- Pareturn GVC Gaesco Columbus European Mid Cap Equity Fund\*
- T.F.T., FI
- Oportunidad Inmobiliarias, FI
- 1K+ Renta Variable, FI
- **Global Equity Value Plus, FI**
- Global Equity DS, FI
- GVC Gaesco Columbus European Fund
- FinancialFond, FI
- Zebra US Small Caps Low Popularity, FI

**RENTA FIJA**

- Renta Fija, FI
- Renta Fija Flexible, FI
- GVC Gaesco Asian Fixed Income, FI
- GVC Gaesco Renta Fija Horizonte 2027, FI
- GVC Gaesco Renta Fija Horizonte 2028, FI

**RETORNO ABSOLUTO**

- Patrimonialista, FI
- Retorno Absoluto, FI
- Pareturn GVC Gaesco Patrimonial Fund \*
- Pareturn GVC Gaesco Absolute Return Fund \*
- Value Minus Growth Market Neutral, FI
- Fonradar Internacional, FI
- Tramontana Retorno Absoluto

**GLOBAL**

- IM 93 Renta, FI
- FonsVila-Real, FI

**MERCADO MONETARIO**

- GVC Gaesco Constantfons, FI
- GVC Gaesco FondTesoro, FI

**MIXTOS**

- Bona Renda, FI
- Renta Valor, FI
- Sostenible ISR, FI
- Blue Chips RVM, FI
- Blue Chips RFMI, FI
- Multigestión Crecimiento, FI
- Robust Renta Variable Mixta Internacional, FI
- Fonsglobal Renta, FI

**FONDOS DE TERCEROS**

- GVC Gaesco gestiona Fondos de Inversión para varias Entidades Financieras

1er Fondo de Fondos registrado en la CNMV (1997): GVC Gaesco Fondo de Fondos, FI  
 5º Fondo de Inversión con más historia de España (1986): GVC Gaesco Renta Fija, FI

Adicionalmente, GVC Gaesco Gestión, SGIC gestiona Fondos para varias Entidades Financieras.

**Categoría:**

Renta Variable Internacional

**Perfil de riesgo 5** de 7

**Exposición Renta Variable:**

Mínimo 75%; Máximo: 100%

**Inversión** en Renta Variable directa (hasta 100%):

empresas mayoritariamente americanas y europeas de países OCDE, con:

- Buena calidad de Balance
- Ratios de Valoración razonables

**Plazo indicativo de la inversión:** 5 años

**Inversión en IIC's:**

Con filosofía "Value" hasta un 20%

**Inversión en Derivados:**

Si

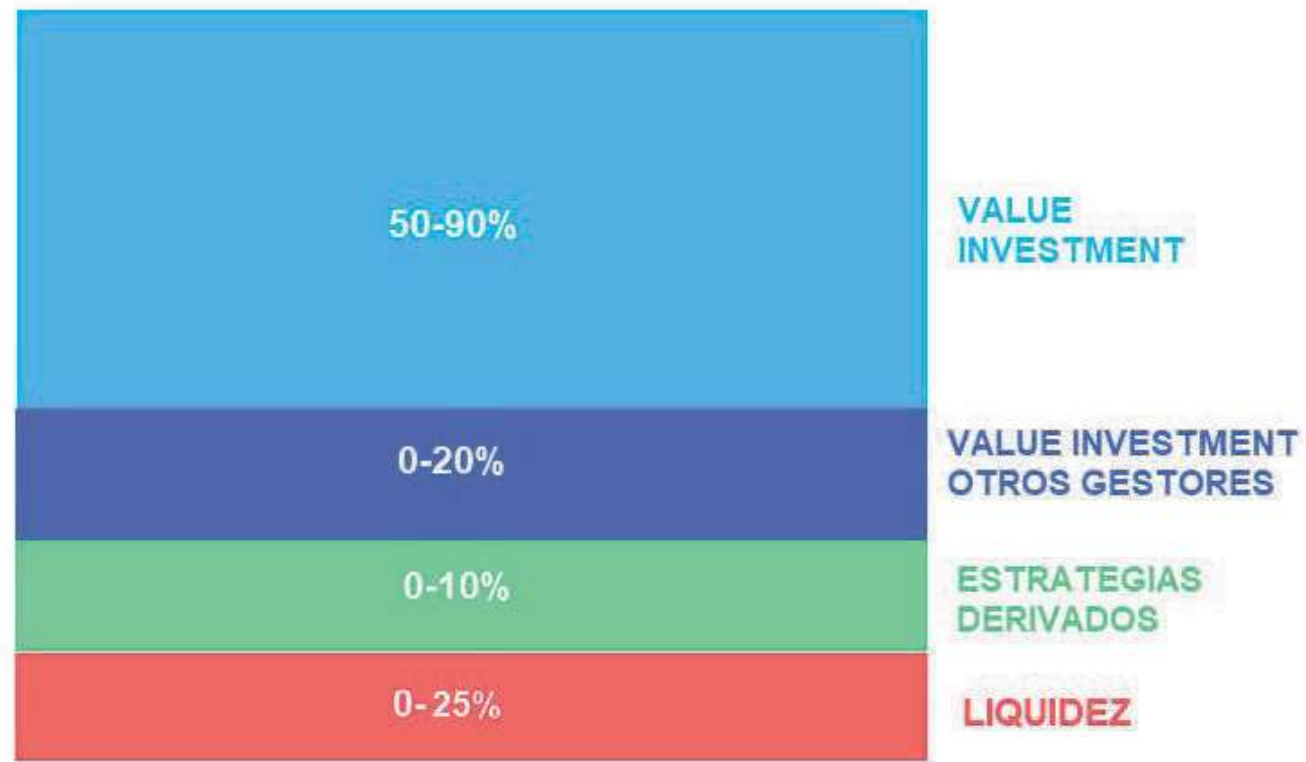
**Exposición a Emergentes**

Hasta el 10%

**Divisa:**

Riesgo divisa será superior al 35%

Clase Acciones	Importe Mínimo a invertir (EUR)	Tasa de Gestión Directa
A	0	2,25%
I	1.000.000/ 1€ institucional	0,75%
P	300.000	1,35%



- Países OCDE mayoritariamente EEUU, Europa y Canadá
- Exposición neta no superará el 100% del patrimonio
- Las IIC's donde se invierta será de reputados gestores "value" preferentemente en las clases de bajas comisiones



## Ignacio Reche Ajubita

Senior Portfolio Manager. Gestor del GVC Gaesco Global Equity Value Plus, FI

36 años en el mercado gestionando capital

16 años gestionando IIC's

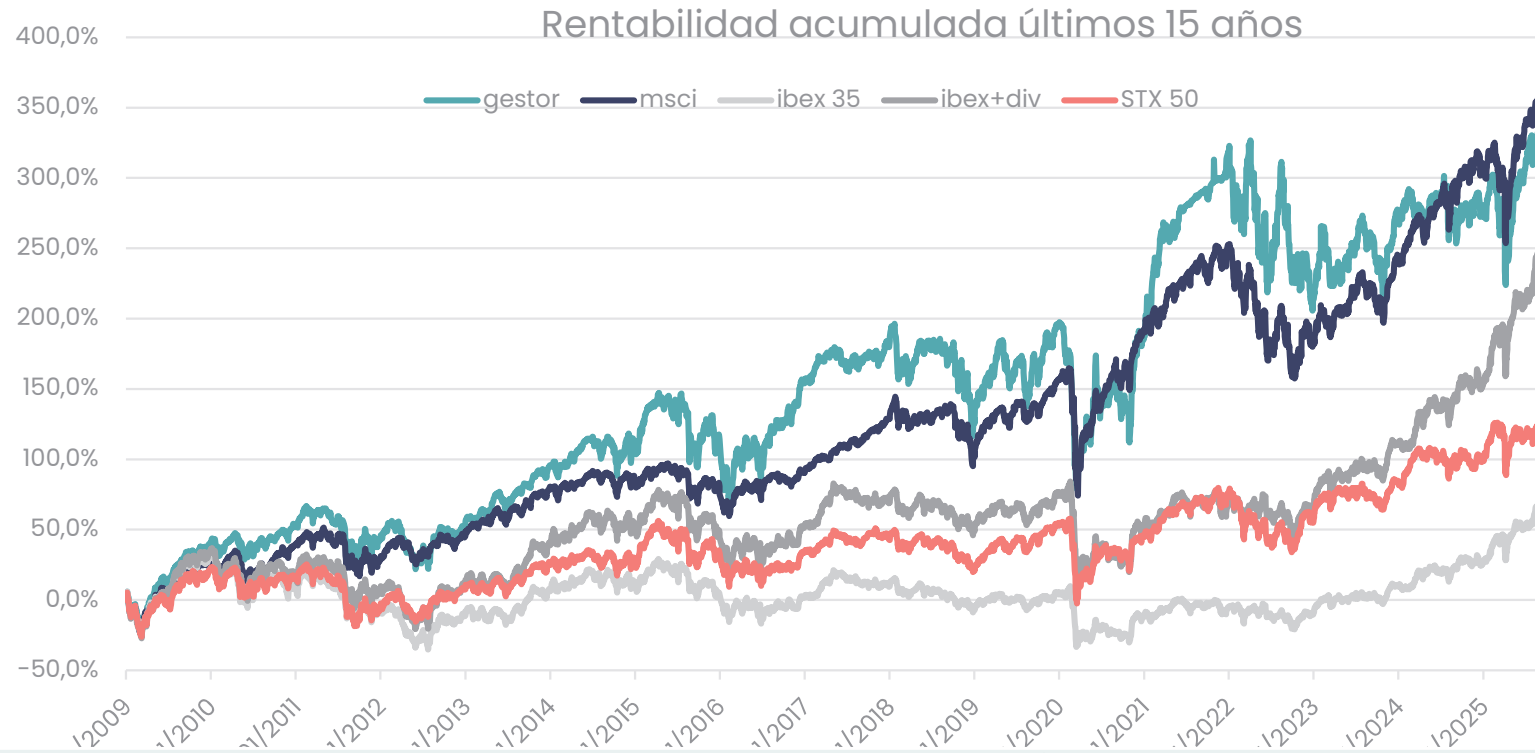
- Renta 4 (Asesor SICAV) 4-5\* Morningstar
- Esfera Capital (Gestor Fondo) 4\* Morningstar
- Andbank (Asesor Fondo) 4\* Morningstar

Máster Value Investing y Teoría del Ciclo (OMMA Bussines School)

Doctor en Farmacia UCM

Dos grandes pasiones: Inversión en Bolsa y programación

**Rentabilidad del 283% en 15 años. CAGR 9,3%**



RENTABILIDAD GESTOR VS ÍNDICES

	2009	2010	2011	2012	2013	2014	2015	2016	2017	2018	2019	2020	2021	2022	2023	2024	2025 ytd	2009-2025 ytd	CAGR
Gestor	40,2%	8,4%	-6,0%	6,2%	29,0%	7,2%	2,1%	18,6%	10,1%	-19,2%	30,9%	-3,1%	45,1%	-24,8%	20,2%	-0,5%	18,5%	343,8%	9,3%
Ibex	29,8%	-17,4%	-13,1%	-4,7%	21,4%	3,7%	-7,2%	-2,0%	7,4%	-15,0%	11,8%	-15,5%	7,9%	-5,6%	22,8%	14,8%	38,0%	74,0%	3,4%
STX 50	21,0%	-5,4%	-17,5%	13,8%	17,9%	1,2%	3,8%	0,7%	6,5%	-14,3%	24,8%	-5,1%	21,0%	-11,8%	19,1%	7,8%	17,3%	260,3%	5,2%
MSCIW	27,0%	9,6%	-7,6%	13,2%	24,1%	2,9%	-2,7%	5,3%	20,1%	-10,4%	25,2%	14,1%	20,1%	-19,5%	21,8%	17,0%	17,9%	375,2%	9,7%

Fuente: Elaboración propia

### Menor rendimiento años 22-24: Causas



- **Muy mal rendimiento de acciones small caps**
- **Hemos sufrido varias OPAS a precios muy bajos**
- **Derivados: mal comportamiento de algunos spreads**

## EVOLUCIÓN DE PATRIMONIO-VALOR LIQUIDATIVO

### GVC GAESCO GLB EQ VALUE I

#### EVOLUCIÓN PATRIMONIO GESTIONADO 2025

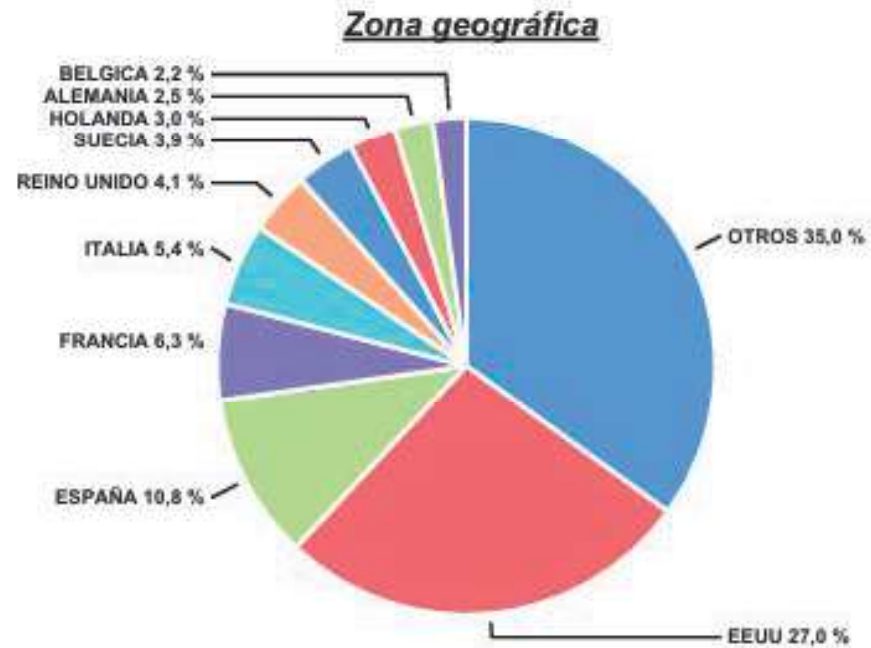
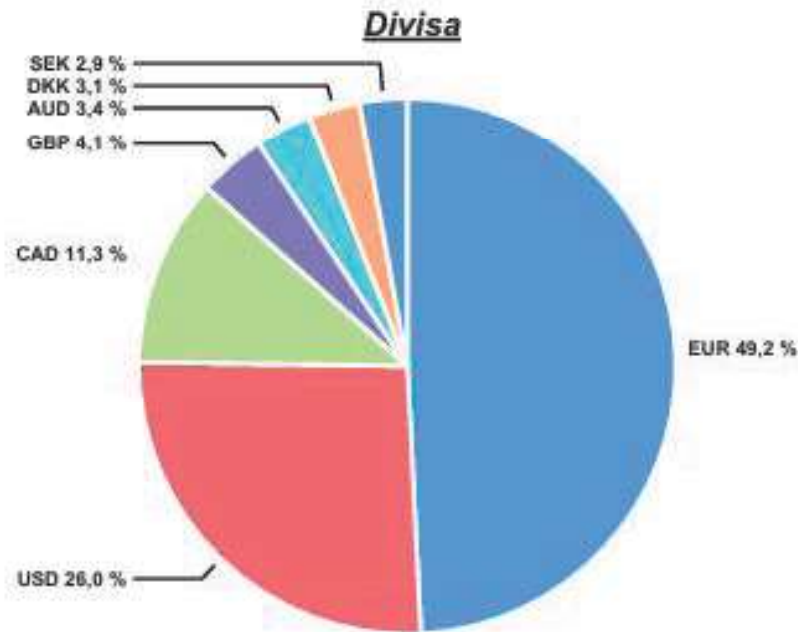
31/12/2024	08/10/2025	VARIACIÓN en euros	VARIACIÓN en %
3.778.426	4.151.016	372.590	9,86

#### EVOLUCIÓN VALOR LIQUIDATIVO 2025

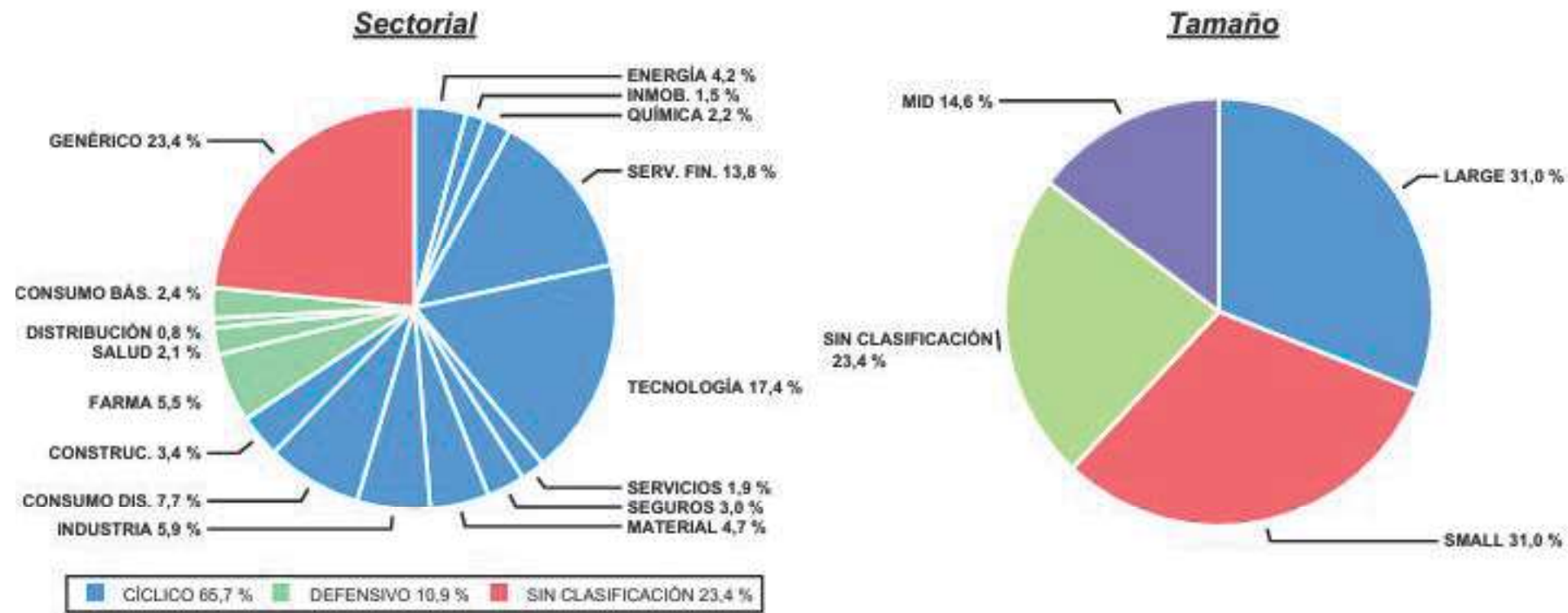
31/12/2024	08/10/2025	VARIACIÓN en %
9,152	10,805	18,07

La inversión en Renta Variable está altamente diversificada por divisa y geografía

### COMPOSICIÓN CARTERA RENTA VARIABLE

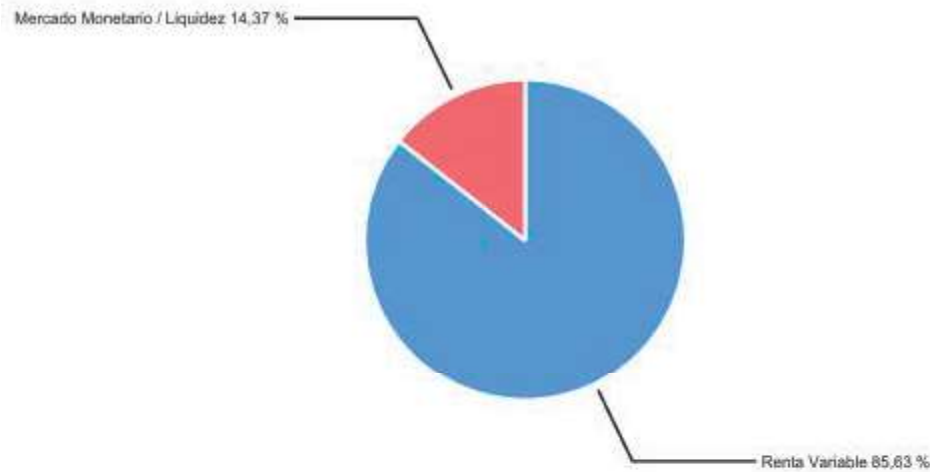


**Alta diversificación también por sector y tamaño**



**La exposición actual del fondo a renta variable es superior al 85%**

**DISTRIBUCIÓN PATRIMONIO (TIPO PRODUCTO)**



<b>Renta Variable</b>	<b>85,63 %</b>
VALORES	65,57 %
IIC	20,06 %
<b>Mercado Monetario / Liquidez</b>	<b>14,37 %</b>
Tesorería / op. pendientes liquidar	14,37 %

### ➤ **¿Qué es inversión Value en este Fondo?**


Invertir en valores con fuerte descuento (margen de seguridad) respecto al valor teórico calculado actualizando a valor presente todos los flujos de caja futuros de la empresa

### ➤ **Tipo de empresas en las que invierte**


- ✓ Empresas de calidad (excelencia)
- ✓ Líderes de mercado (monopolios u oligopolios)
- ✓ Con crecimiento
- ✓ Con activos difícilmente replicables
- ✓ Con un buen management con los intereses alineados
- ✓ Con cierta preferencia por small caps
- ✓ COMPRADAS A MÚLTIPLOS RAZONABLES
- ✓ Empresas con problemas temporales que no afectan a sus flujos de caja a futuro
- ✓ Con baja deuda
- ✓ Con “viento de cola” o “Megatendencias” directa o indirectamente (empresas de “2ª ola”)

### ➤ **Situaciones especiales**

- ✓ Arbitraje
- ✓ Spin offs







MIGRACION	LUJO	ENVEJECIMIENTO	DIGITALIZACIÓN	TRANSICIÓN ENERGÉTICA
	TISG			<b>Brookfield</b>
	LVMH			
				
				
				
				
				

TURISMO (1ª Y 2ª OLA)	IA (1ª Y 2ª OLA)	E COMMERCE (1ª Y 2ª OLA)	AUMENTO DEL CRÉDITO	EXTERNALIZACIÓN SERVICIOS
				
				
				
				

# Factores que más peso influyen en el peso relativo de las compañías en la cartera

	PER NORM	ALINEAMIENTO	DEUDA	CRECIMIENTO	LIDER	MEGATENDEN
ASML	25X ✓	✗	✓	20%	✓	✓
APPLE	35X ✗	✗	✓	8%	✓	✓
GLINTT	10X ✓	✗	✓	15%	✓	✓
IVECO	5X ✓	✗	✗	8%	✓	✓
ASSA ABLOY	22X ✗	✓	✓	10%	✓	✓
NEWLATT	15X ✓	✓	✓	25%	✗	✗
TFF	14X ✓	✓	✓	10%	✓	✗
CARNIVAL	15X ✓	✗	✓	8%	✓	✓
NAGARRO	15X ✓	✓	✓	20%	✗	✓
LVMH	20X ✓	✓	✓	8%	✓	✓
TISG	8X ✓	✓	✓	15%	✓	✓
MICROSTRATEGY	✗	✓	✗	50%	✓	✓
FONTAINE P.	4X ✓	✓	✗	8%	✓	✓
AERCAP	8X ✓	✓	✗	15%	✓	✓
ALLFUNDS	13X ✓	✗	✓	10%	✓	✓
MICROSOFT	35X ✗	✗	✓	10%	✓	✓
TELEPERFORMANCE	5X ✓	✓	✓	10%	✓	✓
GLOBAL PAYMENTS	9X ✓	✗	✗	15%	✓	✓

Fuente: Elaboración propia basado en resultados y balances de las compañías



# Ejemplo de Micro Small Cap: Fontaine Pajot



Resultados	2011	2012	2013	2014	2015	2016	2017	2018	2019	2020	2021	2022	2023	2024	2.025 €	CAGR
Revenue	35,3	38,4	40,73	49,6	61,63	70,59	78,98	136,81	207,11	172,87	202,31	219,87	276,8	351,3	323	17,1 %
EBITDA	2	3,63	3,61	6,89	12,92	14,7	15,18	19,2	30,02	23,39	32,62		45,46	66,02	50,3	25,9 %
Net Income Normalized	-2,03	-0,53		0,92	4,4	6,42	6,81	12,04	13,45	7,12	11,61	15,91	12,27	33,37	24,8	
EPS Normalized	-1	-0,33	-0,09	0,55	2,36	3,44	4,08	6,5	8,07		6,96	10,04	7,36	20,05	14,86	
Free Cash Flow	2,46	1	0,99		9,18	4,84	7,55	27,92	15,19	13,05	51,25		19,11	11,13	10,1	10,6 %
Net Debt	1,6	0,83	0	-5,67	-14,32	-18,2	-27,32	2,65	-4,98	-20,26	-69,28	-109,67	-118,1	-104,55	-111,3	
Market Cap	8,74	9,83	24,97	35,24	61,68	84,01	142,69	160,36	145,02	119,35	195,36	173,22	174,87	151,22	140	
EV	10,34	10,66	24,97	29,57	47,36	65,81	115,37	163,01	140,04	99,09	126,08	63,55	56,77	46,67	28,7	
EV/Net Income				32,14	10,76	10,24	16,94	13,54	10,41	13,92	10,86	3,99	4,63	1,40	1,16	

Fuente: Elaboración propia basado en resultados y balances de la compañía



Fuente: TIKR



- Compañía australiana de servicios a la minería.
- Insiders con 50% de acciones (fundador al frente)
- Está en plena renovación contratos en 2025/2026 que garantiza expansión de márgenes
- CRECIENDO AL 34%
- Sus principales clientes son mineras de oro de TIER 1. Todos con costes de extracción por debajo de 1500 \$
- Jamás ha perdido un solo cliente
- Va a hacer lo mismo que hace para el mineral de oro en el mineral de hierro cuyo mercado es 4 veces superior sólo en australia
- A favor de una megatendencia en el sector de la minería, las plantas de procesados cercanas a las zonas de extracción
- TODO SU CRECIMIENTO ES ORGÁNICO
- Sus activos valen lo que cotiza la empresa!! 1.07 NAV
- La deuda es muy baja 57mill Vs 80 de EBITDA, menor que 0.8
- ROIC 20%!!
- Genera mucho cash Flow. Este año aprox 40 mill por lo que está cotizando a 4x FCF y X2.5EBITDA!!!!
- Ningún cliente supera el 10% de su volumen de negocio

#### VALOR OBJETIVO

##### Escenario pesimista:

Márgenes no se expanden el crecimiento se frena al 2-4%

2\$ australiano (100% revalorización a 2030)

##### Escenario Normal:

Márgenes del 14%, crecimiento 10%

4-5 \$ australiano (500% revalorización)

##### Escenario Optimista:

Sigue creciendo al 20% y los márgenes se expanden al 16-18%

10 \$ australiano (x10)

- ✓ Estrategias market neutral o "spreads"
- ✓ Venta de puts en situaciones de alta volatilidad en activos que el fondo sí quiere comprar
- ✓ Cobertura de divisa en situaciones muy puntuales
- ✓ Estrategias de niveles "extremos"

# Azvalor.



# Más de 25 premios en los últimos 10 años

## 2024

Best Fund over 3 Years.  
Premio: Lipper Fund Awards 2025 Japan  
Fondo: [World Tourism Equity Fund](#).  
Advised by [GVC Gaesco Gestión SGIC](#)

## 2023

Mejor Fondo de Pensiones Categoría:  
Multiactivos Moderado [GVC Gaesco Senior, FP](#)

## 2022

Fondo: [GVC Gaesco Senior FP](#)  
Premio: [Expansión – Allfunds 2022](#)  
Categoría: Plan de pensiones multiactivo moderado

Fondo: [GVC Gaesco Value Minus Growth MN FI](#)  
Fondo alternativo español más rentable 2022  
[Morningstar](#)

Fondo: [GVC Gaesco 300 Places Worldwide, FI](#)  
Rating [Fundspeople 2022](#)

Fondo: [GVC Gaesco Sostenible ISR, FI](#)  
Rating [Fundspeople 2022](#)

Fondo: [GVC Gaesco Value Minus Growth MN FI](#)  
Top 10 fonos de inversión más rentables 2022  
[Morningstar](#)

## 2019

Fondo: [GVC Gaesco Constantfons FI](#)  
Premio: [Morningstar – Expansión](#)  
Categoría: Monetario

Fondo: [GVC Gaesco Oportunidades Empresas Inmobiliarias, FI](#)  
Categoría: Top 20 de Fondos de Inversión españoles más rentables de 2019

## 2017

Fondo: [GVC Gaesco Small Caps, FI](#)  
Categoría: Top 10 de Fondos de Inversión españoles más rentables de 2017

Fondo: [Bona-Renda, FI](#)  
Categoría: Top 10 de Fondos de Inversión Españoles mixtos más rentables de 2017

Fondo: [GVC Gaesco TFT, FI](#)  
Categoría: Fondo Sectorial Español más rentable de 2017

## 2018

[GVC Gaesco Gestión, SGIC](#)  
Premiada por [European Funds Trophy](#) como Mejor Gestora Española de su categoría

Fondo: [Pareturn GVC Gaesco Absolute Return Fund](#)  
Sello [Funds People](#) en 2018 como producto destacado del año

## 2015

Fondos:  
[GVC Gaesco Small Caps, FI](#),  
[GVC Gaesco Op. Empresas Inmobiliarias, FI](#)  
[GVC Gaesco Japón, FI](#),  
[GVC Gaesco 300 Places Worldwide, FI](#)  
Categoría: Top 20 de Fondos de Inversión españoles más rentables de 2015

## 2013

Fondo: [GVC Gaesco Retorno Absoluto](#)  
Premio: [Lipper – Cinco Días](#)  
Categoría: RA Eur Riesgo Alto

Fondo: [IM 93 Renta, FI](#)  
Premio: [Morningstar – El Economista](#)  
Categoría: Mixto Flexible Euro

## 2011

Gestor: [Jaume Puig – Mejor Gestor de RV última década](#)  
Premio: [Interactive Data – Expansión XXV Aniversario Expansión](#)  
[GVC Gaesco Small Caps, FI](#)  
Categoría: Renta Variable

## 2009

Fondo: [Bona Renda, FI](#)  
Premio: [Eurofunds Fundclass \(Le Monde\)](#)  
Categoría: Mixto Renta Variable

## 2008

Fondo: [Gaesco Fondo de Fondos, FI](#)  
Premio: [Eurofunds Fundclass \(Le Monde\)](#)  
Categoría: Renta Variable



[CincoDías](#)

[Interactive Data](#)

[Expansión](#)

[Funds people](#)

[STANDARD & POOR'S](#)

[MORNINGSTAR](#)

[LIPPER](#)

[intereconomía](#)

[EUROFONDS](#)

# Más de 25 premios en los últimos 10 años

## 2007

GVC Gaesco Gestión, SGIC

Premio: Eurofunds Fundclass (Le Monde)

Categoría: Todos los Fondos

Fondo: Gaesco Fondo de Fondos, FI

Premio: Eurofunds Fundclass (Le Monde)

Categoría: Renta Variable

Fondo: Catalunya Fons, FI

Premio: Eurofunds Fundclass (Le Monde)

Categoría: Mixto Renta Variable - España

Fondo: Catalunya Fons, FI

Premio: Eurofunds Fundclass (Le Monde)

Categoría: Mixto Renta Variable - Europa

## 2006

GVC Gaesco Gestión, SGIC

Premio: Lipper - Cinco Días

Categoría: Todos los Fondos

Fondo: Gaesco TFT, FI

Premio: Standard&Poor's - Expansión

Categoría: Renta Variable

Fondo: Gaesco Fondo de Fondos, FI

Premio: Morningstar - Intereconomía

Categoría: Renta Variable

Fondo: Cahispa Emergentes, FI

Premio: Morningstar - Intereconomía

Categoría: Renta Variable

Fondo: Bona Renda, FI

Premio: Standard&Poor's - Expansión

Categoría: Mixto Renta Variable

## 2004

GVC Gaesco Gestión, SGIC

Premio: Eurofunds Fund Class (Le Monde)

Categoría: Todos los Fondos

GVC Gaesco Gestión, SGIC

Premio: Standard&Poor's - Expansión

Categoría: Mejor Gestora de Renta Variable

Fondos:

Gaesco Small Caps, FI,

GaescoQuant, FI,

Gaesco Emergentfond, FI,

Gaesco Fondo de Fondos, FI,

Eurofondo, FI,

Bosalider, FI,

Fondguissona, FI,

Gaesco TFT, FI,

Gaesco Multinacional, FI,

Cahispa Small Caps, FI,

Cahispa Eurovariable, FI,

Cahispa Emergentes, FI,

Cahispa Multifondo, FI

Fondo: Fonsglobal Renta, FI

Premio: Standard&Poor's - Expansión

Categoría: Mixto Renta Variable

Fondo: FonsManlleu Borsa, FI

Premio: Standard&Poor's - Expansión

Categoría: Mixto Renta Fija

## 2002

Fondo: Cahispa Renta, FI

Premio: Lipper - Cinco Días

Categoría: Mixto Renta Fija

## 2001

Fondo: Gaesco Fondo de Fondos, FI

Premio: Standard&Poor's - Expansión

Categoría: Renta Variable

Fondo: Cahispa Renta, FI

Premio: Standard&Poor's - Expansión

Categoría: Mixto Renta Fija



CincoDías

Interactive Data

Expansión

Funds people

STANDARD & POOR'S

MORNINGSTAR

LIPPER

intereconomía

EUROFONDS

¿POR QUÉ INVERTIR  
CON **GVC GAESCO**?

**+50**  
AÑOS DE HISTORIA

**+300**  
PROFESIONALES

**+30.000**  
CLIENTES

**+4.500**  
MILLONES DE EUROS  
ADMINISTRADOS Y GESTIONADOS

¿YA ERES PARTE DE  
**GVC GAESCO**?

Ponte en contacto con tu asesor  
patrimonial o escríbenos a

**[atencioncliente@gvcgaesco.es](mailto:atencioncliente@gvcgaesco.es)**

También puedes llamarnos al  
**932712000 | 911988500 | 900909065.**

Estaremos encantados  
de atenderte

**ACCESO CLIENTE**

¿AÚN NO ERES  
CLIENTE?

Hazte **Cliente de GVC Gaesco** en  
pocos minutos, de forma segura  
y completamente online.

**Abrir una cuenta no tiene  
asociado ningún coste.**

**HAZTE CLIENTE**

## DISCLAIMER, CONSIDERACIONES LEGALES Y DEFINICIONES

Este documento, así como los datos, opiniones, estimaciones, previsiones y recomendaciones contenidas en la misma, han sido elaborados por GVC Gaesco Gestión, S.G.I.I.C., S.A.U. (en adelante "GVC Gaesco Gestión"), con la finalidad de proporcionar información general a la fecha de emisión del informe y están sujetos a cambio sin previo aviso.

GVC Gaesco Gestión no asume compromiso alguno de comunicar dichos cambios ni de actualizar el contenido del presente documento. GVC Gaesco Gestión considera que la información y/o las interpretaciones, estimaciones y/u opiniones relacionadas con los instrumentos financieros y/o emisores de los cuales trata este documento, están basados en fuentes que se consideran fiables y de reconocido prestigio, disponibles para el público en general. GVC Gaesco Gestión no garantiza la precisión, integridad, corrección o el carácter completo de dichas fuentes, al no haber sido objeto de verificación independiente por parte de GVC Gaesco Gestión y, en cualquier caso, los receptores de este documento no deberán confiar exclusivamente en el mismo, antes de llevar a cabo una decisión de inversión.

La información contenida en el presente documento hace o puede hacer referencia a rendimientos pasados o a datos sobre rendimientos pasados de instrumentos financieros, índices financieros, medidas financieras o servicios de inversión, en consecuencia, el inversor es advertido de manera general de que dichas referencias a rendimientos pasados no son, ni pueden servir, como indicador fiable de posibles resultados futuros, ni como garantía de alcanzar tales resultados.

Ni el presente documento, ni su contenido, constituyen una oferta, invitación o solicitud de compra, venta o suscripción de valores o de otros instrumentos o de realización o cancelación de inversiones, ni pueden servir de base para ningún contrato, compromiso o decisión de ningún tipo. Los comentarios que figuran en este documento tienen una finalidad meramente divulgativa y no pretenden ser, no son y no pueden considerarse en ningún caso asesoramiento en materia de inversión ni ningún otro tipo de asesoramiento.

El inversor que tenga acceso al presente documento debe ser consciente de que los valores, instrumentos o inversiones a que el mismo se refiere pueden no ser adecuados para sus objetivos específicos de inversión, su posición financiera o su perfil de riesgo ya que no han sido tomadas en consideración para la elaboración del presente informe, por lo que debe adoptar sus propias decisiones de inversión teniendo en cuenta dichas circunstancias y procurándose el asesoramiento específico y especializado que pueda ser necesario.

GVC Gaesco Gestión no asume responsabilidad alguna por cualquier pérdida, directa o indirecta, que pudiera resultar del uso de este documento o de su contenido. El inversor debe tener en cuenta que la evolución pasada de los valores o instrumentos o los resultados históricos de las inversiones, no garantizan la evolución o resultados futuros.

El precio de los valores o instrumentos o los resultados de las inversiones pueden fluctuar en contra del interés del inversor e incluso suponerle la pérdida de la inversión inicial. Es posible que entre la información contenida en el presente documento existan datos o referencias basadas o que puedan basarse en cifras expresadas en una divisa distinta de la utilizada en el Estado Miembro de residencia de los destinatarios o receptores posibles del presente documento. En tales casos, es necesario advertir de forma general que cualquier posible cambio al alza o a la baja en el valor de la divisa utilizada como base de dichas cifras puede provocar directa o indirectamente alteraciones (incrementos o disminuciones) de los resultados de los instrumentos financieros y/o servicios de inversión a los que hace referencia la información contenida en el presente documento.

GVC Gaesco Gestión o cualquier otra entidad del Grupo GVC Gaesco, así como sus respectivos directores o empleados, pueden tener una posición en cualquiera de los valores o instrumentos a los que se refiere el presente documento, directa o indirectamente, o en cualesquiera otros relacionados con los mismos; pueden negociar con dichos valores o instrumentos, por cuenta propia o ajena, proporcionar servicios de asesoramiento u otros servicios al emisor de dichos valores o instrumentos, a empresas relacionadas con los mismos o a sus accionistas, directivos o empleados y pueden tener intereses o llevar a cabo cualesquiera transacciones en dichos valores o instrumentos o inversiones relacionadas con los mismos, con carácter previo o posterior a la publicación del presente informe, en la medida permitida por la ley aplicable.

Los empleados de GVC Gaesco Gestión u otra entidad del Grupo GVC Gaesco pueden proporcionar comentarios de mercado, verbalmente o por escrito, o estrategias de inversión a los clientes que reflejen opiniones contrarias a las expresadas en el presente documento; asimismo GVC Gaesco Gestión o cualquier otra entidad del Grupo GVC Gaesco puede adoptar decisiones de inversión por cuenta propia que sean inconsistentes con las recomendaciones contenidas en el presente documento. Ninguna parte de este documento puede ser (i) copiada, fotocopiada o duplicada en ningún modo, forma o medio (ii) redistribuida o (iii) citada, sin el permiso previo por escrito de GVC Gaesco Gestión. Ninguna parte de este informe podrá reproducirse, llevarse o transmitirse a aquellos Países (o personas o entidades de los mismos) en los que su distribución pudiera estar prohibida por la normativa aplicable. El incumplimiento de estas restricciones podrá constituir infracción de la legislación de la jurisdicción relevante.

## GVC Gaesco Global Equity Value Plus, FI

Aviso legal: se encuentra a disposición de los usuarios en la Web un informe completo para cada Fondo de Inversión en el que podrá encontrar, entre otras, información respecto a rentabilidades históricas obtenidas con anterioridad a un cambio sustancial de la política de inversión de la IIC, series de rentabilidades históricas anualizadas, detalle de los riesgos asociados a la inversión en IIC, .... Los fondos de inversión implican determinados riesgos (de mercado, de crédito, de liquidez, de divisa, de tipo de interés, etc.), todos ellos detallados en el Folleto y en el documento de [Datos Fundamentales para el Inversor \(DFI\)](#). La naturaleza y el alcance de los riesgos dependerán del tipo de fondo, de sus características individuales, de la divisa y de los activos en los que se invierta el patrimonio del mismo. En consecuencia, la elección entre los distintos tipos de fondos debe hacerse teniendo en cuenta el deseo y la capacidad de asumir riesgos del inversor, así como sus expectativas de rentabilidad y su horizonte temporal de inversión.

La información contenida en el site tiene finalidad meramente ilustrativa y no constituye ni una oferta de productos y servicios, ni una recomendación u oferta de compra o de venta de valores ni de ningún otro producto de inversión, ni un elemento contractual. Tampoco supone asesoramiento legal, fiscal, ni de otra clase y su contenido no debe servir al usuario para tomar decisiones o realizar inversiones. Los fondos de inversión pueden ser productos de riesgo elevado y que no resultan adecuados para todos los clientes, por consiguiente, no pretende inducir al usuario a operaciones inadecuadas mediante la puesta a su disposición de servicios o accesos a operaciones y mercados que no responden a su perfil de riesgo. Las rentabilidades pasadas no garantizan en modo alguno los resultados futuros. La tributación de los rendimientos obtenidos por partícipes dependerá de la legislación fiscal aplicable a su situación personal y puede variar en el futuro.

**Datos del Fondo GVC GAESCO Global Equity Value Plus, FI; ISIN: ES0143632000; Entidad Gestora: GVC Gaesco Gestión, SGIC, SA; Entidad Depositaria: BNP PARIBAS Securities Services; Entidad Comercializadora: GVC Gaesco Valores S.V., S.A. [Acceder a DFI Riesgo](#)**

5/7 Este número indica el riesgo del producto, donde 1/7 representa el riesgo más bajo y 7/7 el riesgo más alto.



[www.gvcgaesco.es](http://www.gvcgaesco.es)

[atencioncliente@gvcgaesco.es](mailto:atencioncliente@gvcgaesco.es) | 93 366 27 27 – 91 431 56 06 – 900 909 065