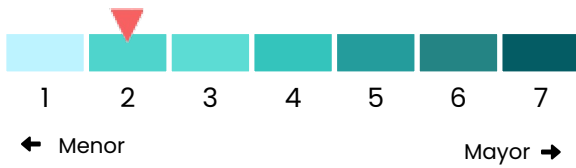


AGROPECUARIA DE GUISSONA P.P.

Perfil de riesgo



El SRRI es un indicador de riesgo histórico que mide la volatilidad de la cartera en la que invierte el fondo. Se utilizan datos históricos para calcularlo, no puede ser un indicador fiable del perfil de riesgo futuro de este fondo, pudiendo cambiar con el tiempo. Tiene una escala definida entre 1 y 7, donde 1 es riesgo bajo (lo cual no quiere decir sin riesgo) y 7 riesgo alto.

Política de inversión

Agropecuaria de Guissona FP es un Fondo de Pensiones que tiene una política de inversión conservadora, apropiada para aquellos partícipes que no quieran verse expuestos de forma importante a las fluctuaciones de los mercados financieros. El Fondo invertirá en valores de renta fija y variable nacional o internacional, de emisores públicos o privados de países pertenecientes a la OCDE, admitidos a negociación en mercados organizados. El índice de referencia del fondo es el formado por el Mercado Monetario a semana. Delegación de la Gestión a favor de GVC GAESCO GESTION SGIIC S.A.

Informe de Gestión

Durante el tercer trimestre, los mercados bursátiles registraron un comportamiento muy positivo. El índice español fue el que mostró el mejor rendimiento, con una subida del 10,6%, seguido por los principales mercados europeos y británicos. Al otro lado del Atlántico, los índices estadounidenses también avanzaron con fuerza, especialmente el Nasdaq. Durante el tercer trimestre, el FMI revisó al alza sus previsiones de crecimiento mundial para 2025, situándolas en el 3%. Este ajuste se produce en un entorno en el que, a pesar de la guerra arancelaria impulsada por la administración Trump, del aumento de las tensiones geopolíticas y de ciertos signos de debilidad en la economía estadounidense (especialmente en los datos de empleo y los PMI manufactureros), la actividad global continúa mostrando una notable resiliencia. En Europa, el BCE situó la previsión de inflación para 2025 en el 2,1%, en un contexto de crecimiento todavía débil en las principales economías, aunque con ligeras mejoras en Alemania. La previsión de crecimiento para el conjunto de la eurozona se eleva al 1,2%. En renta fija, la Reserva Federal recortó los tipos hasta el rango del 4%-4,25%, en un movimiento influido por las presiones políticas y por la necesidad de aliviar el coste de la deuda pública. Los mercados anticipan nuevos recortes antes de finalizar el año. La curva estadounidense continúa invertida, aunque con una leve normalización, mientras que en Europa los tipos subieron de forma moderada y las primas de riesgo periféricas se redujeron, exceptuando la francesa, que repuntó por la inestabilidad política.

Características

Fecha de lanzamiento	29/11/1990
Divisa	EUR
Patrimonio del Fondo	14.861.700,38 euros
Valor Liquidativo	20,8955 euros
Código DGS (Fondo/Plan)	F0238/N0666
VAR (a 10 días con un nivel de confianza del 99%)	0,76%
Liquidez	Diaria
Gestora	GVC GAESCO PENSIONES S.G.F.P. S.A.,
Depositario	DEUTSCHE BANK SAE

Principales posiciones

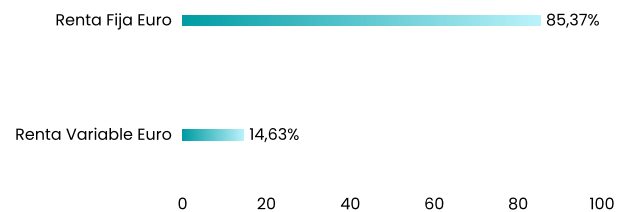
BONOS ESTADO ESPAÑOL 1,45% 31/10/27	14,54%
LETRAS TESORO 10/10/25	14,53%
BONOS ESTADO ESPAÑOL 5,15% 31/10/28	13,92%
LETRAS TESORO 0% 7/11/25	8,93%
LETRAS TESORO 0% 05/12/25	8,92%
FRANCE 1% 25/5/27	8,82%
FRANCE 0,75% 25/5/28	6,46%
FRANCE 5,5% 25/4/29	5,04%
ESTADO ESPAÑOL 0,8% 30/7/29	4,22%
KONONKLIJKE VOPAK NV	3,78%
	89,16%

Rentabilidad

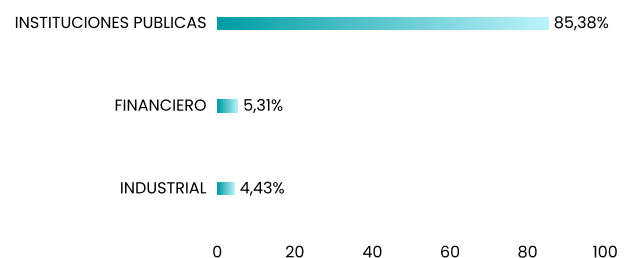


Rentabilidad	3m	1A	3A	5A	10A	15A	20A
Fondo	-0,17 %	3,12 %	15,17 %	17,68 %	16,82 %	26,84 %	40,73 %
TAE	3m	1A	3A	5A	10A	15A	20A
Fondo	-0,17 %	3,12 %	4,82 %	3,31 %	1,57 %	1,60 %	1,72 %
Rentab. anual	2025	2024	2023	2022	2021	2020	2019
Fondo	2,74 %	5,70 %	3,41 %	0,38 %	2,89 %	-0,97 %	2,78 %

Composición de la Cartera



Distribución sectorial



Relación detallada de las inversiones

Isin	Título	Divisa	Valor de realización	% sobre total
BE0003874915	FAGRON	EUR	197,80	1,33 %
BE0974268972	BPOST	EUR	20,37	0,14 %
DE0008430026	MUENCHENER RUECKVER REG	EUR	81,51	0,55 %
ES00000124C5	BONOS ESTADO ESPAÑOL 5,15% 31/10/28	EUR	1.867,13	12,56 %
ES0000012A89	BONOS ESTADO ESPAÑOL 1,45% 31/10/27	EUR	1.950,38	13,12 %
ES0000012K53	ESTADO ESPAÑOL 0,8% 30/7/29	EUR	565,56	3,81 %
ES0130960018	ENAGAS	EUR	133,10	0,90 %
ES0L02510102	LETRAS TESORO 10/10/25	EUR	1.199,56	8,07 %
ES0L02510102	LETRAS TESORO 10/10/25	EUR	749,72	5,04 %
ES0L02511076	LETRAS TESORO 0% 7/11/25	EUR	1.197,79	8,06 %
ES0L02512058	LETRAS TESORO 0% 05/12/25	EUR	1.196,04	8,05 %
FR0000120578	SANOFI	EUR	94,26	0,63 %
FR0000120628	AXA	EUR	142,24	0,96 %
FR0000571218	FRANCE 5,5% 25/4/29	EUR	675,40	4,54 %
FR0006174348	BUREAU VERITAS	EUR	133,20	0,90 %
FR0013250560	FRANCE 1% 25/5/27	EUR	1.182,96	7,96 %
FR0013286192	FRANCE 0,75% 25/5/28	EUR	867,12	5,83 %
FR0014008VX5	EUROAPI	EUR	0,13	0,00 %
IE0004906560	KERRY GROUP	EUR	76,75	0,52 %
IT0000062072	ASSICURAZIONI GENERALI	EUR	150,34	1,01 %
IT0004810054	UNIPOL GRUPPO FINANZIARIO	EUR	182,60	1,23 %
NL0009432491	KONONKLIJKE VOPAK NV	EUR	507,52	3,41 %
NL0010773842	NN GROUP	EUR	155,74	1,05 %
PTCOR0AE0006	CORTICEIRA AMORIM	EUR	86,40	0,58 %

Comisiones y gastos aplicados en el periodo sobre el saldo medio diario de la cuenta de posición del plan

Comisiones y gastos	Porcentaje efectivamente soportado (1)					
	Periodo			Acumulada		
	s/patrimonio	s/resultados	Total	s/patrimonio	s/resultados	Total
Gestión directa (s/patrimonio)	0,06	0,00	0,06	0,19	0,00	0,19
Gestión indirecta (2).	0,00	na	0,00	0,00	na	0,00
Depósito directa.	0,02	na	0,02	0,04	na	0,04
Depósito indirecta (3).	0,00	na	0,00	0,00	na	0,00
Gastos soportados por Plan (4)	0,00	na	0,00	0,00	na	0,00

(1) Porcentaje efectivamente soportado: porcentaje no anualizado que corresponde al porcentaje sobre el saldo medio diario de la cuenta de posición del plan.

(2) Comisiones de gestión indirectas: se reportará la referencia a los conceptos correspondientes a estas comisiones.

(3) Comisiones de depósito indirectas: se reportará la referencia a los conceptos correspondientes a estas comisiones.

(4) Desglose de gastos imputados al Plan.

Gastos	Porcentaje efectivamente soportado sobre cuenta de posición	
	Periodo	Acumulada
Servicios de análisis financ.	0,00	0,00
Utilización índices referencia	0,00	0,00
Análisis de sostenibilidad.	0,00	0,00
Auditoría y otros serv.profes.	0,01	0,02
Comisión de Control	0,00	0,00
Liquidación oper.de inversión	0,00	0,00
Revisión financiera actuarial.	0,00	0,00
Otros gastos soportados Plan (1)	0,00	0,00

(1) Otros gastos soportados por el plan: se reportará la referencia a los conceptos correspondientes a estos gastos.

Disclaimer

Este documento, así como los datos, opiniones, estimaciones, previsiones y recomendaciones contenidas en el mismo, han sido elaborados por GVC Gaesco Pensiones, S.G.F.P., S.A.U (en adelante "GVC Gaesco Pensiones"), con la finalidad de proporcionar información general a la fecha de emisión del informe y están sujetos a cambio sin previo aviso. GVC Gaesco Pensiones no asume compromiso alguno de comunicar dichos cambios ni de actualizar el contenido del presente documento. GVC Gaesco Pensiones considera que la información y/o las interpretaciones, estimaciones y/u opiniones relacionadas con los instrumentos financieros y/o emisores de los cuales trata este documento, están basados en fuentes que se consideran fiables y de reconocido prestigio, disponibles para el público en general. GVC Gaesco Pensiones no garantiza la precisión, integridad, corrección o el carácter completo de dichas fuentes, al no haber sido objeto de verificación independiente por parte de GVC Gaesco Pensiones y, en cualquier caso, los receptores de este documento no deberán confiar exclusivamente en el mismo, antes de llevar a cabo una decisión de inversión.

Ni el presente documento, ni su contenido, constituyen una oferta, invitación o solicitud de compra, venta o suscripción de valores o de otros instrumentos o de realización o cancelación de inversiones, ni pueden servir de base para ningún contrato, compromiso o decisión de ningún tipo. Los comentarios que figuran en este documento tienen una finalidad meramente divulgativa y no pretenden ser, no son y no pueden considerarse en ningún caso asesoramiento en materia de inversión ni ningún otro tipo de asesoramiento.

GVC Gaesco Pensiones no asume responsabilidad alguna por cualquier pérdida, directa o indirecta, que pudiera resultar del uso de este documento o de su contenido. El inversor debe tener en cuenta que la evolución pasada de los valores o instrumentos o los resultados históricos de las inversiones, no garantizan la evolución o resultados futuros.

El precio de los valores o instrumentos o los resultados de las inversiones pueden fluctuar en contra del interés del inversor e incluso suponerle la pérdida de la inversión inicial.

GVC Gaesco Pensiones o cualquier otra entidad del Grupo GVC Gaesco, así como sus respectivos directores o empleados, pueden tener una posición en cualquiera de los valores o instrumentos a los que se refiere el presente documento, directa o indirectamente, o en cualesquiera otros relacionados con los mismos; pueden negociar con dichos valores o instrumentos, por cuenta propia o ajena, proporcionar servicios de asesoramiento u otros servicios al emisor de dichos valores o instrumentos, a empresas relacionadas con los mismos o a sus accionistas, directivos o empleados y pueden tener intereses o llevar a cabo cualesquiera transacciones en dichos valores o instrumentos o inversiones relacionadas con los mismos, con carácter previo o posterior a la publicación del presente informe, en la medida permitida por la ley aplicable.