



GVC Gaesco Crossover US Growth RVI, FI

Gestor: Ignacio Hosta
22/12/2025

6/7 Este número indica el riesgo del product, donde 1/7 el nivel representa el riesgo más bajo y 7/7 el riesgo más alto.

GAMA DE FONDOS DE INVERSIÓN GVC GAESCO

RENTA VARIABLE

- Bolsalíder, FI
- Dividend Focus, FI
- Emergentfond, FI
- Europa, FI
- Fondo de Fondos, FI
- Japón, FI
- Multinacional, FI
- Small Caps, FI
- 300 Places Worldwide, FI
- Pareturn GVC Gaesco Euro
- Small Caps Equity Fund *
- Pareturn GVC Gaesco 300 Places Global Equity Fund*
- Pareturn GVC Gaesco Columbus European Mid Cap Equity Fund*
- T.F.T., FI
- Oportunidad Inmobiliarias, FI
- IK+ Renta Variable, FI
- Global Equity Value Plus, FI
- Global Equity DS, FI
- GVC Gaesco Columbus European Fund
- FinancialFond, FI
- Zebra US Small Caps Low Popularity, FI
- GVC Gaesco V.I.F, FI

RENTA FIJA

- Renta Fija, FI
- Renta Fija Flexible, FI
- GVC Gaesco Asian Fixed Income, FI
- GVC Gaesco Renta Fija Horizonte 2027, FI
- GVC Gaesco Renta Fija Horizonte 2028, FI

RETORNO ABSOLUTO

- Patrimonialista, FI
- Retorno Absoluto, FI
- Pareturn GVC Gaesco Patrimonial Fund *
- Pareturn GVC Gaesco Absolute Return Fund *
- Value Minus Growth Market Neutral, FI
- Fonradar Internacional, FI
- Tramontana Retorno Absoluto

GLOBAL

- IM 93 Renta, FI
- FonsVila-Real, FI

MERCADO MONETARIO

- GVC Gaesco Constantfons, FI
- GVC Gaesco FondTesoro, FI

MIXTOS

- Bona Renda, FI
- Renta Valor, FI
- Sostenible ISR, FI
- Blue Chips RVMI, FI
- Blue Chips RFMI, FI
- Multigestión Crecimiento, FI
- Robust Renta Variable Mixta Internacional, FI
- Fonsglobal Renta, FI

FONDOS DE TERCEROS

- GVC Gaesco gestiona Fondos de Inversión para varias Entidades Financieras

1er Fondo de Fondos registrado en la CNMV (1997): GVC Gaesco Fondo de Fondos, FI
 5º Fondo de Inversión con más historia de España (1986): GVC Gaesco Renta Fija, FI

Adicionalmente, GVC Gaesco Gestión, SGIC gestiona Fondos para varias Entidades Financieras.

Fondo de Inversión por compartimentos GVC Gaesco Crossover, FI : 18 Compartimentos

RENTA VARIABLE

- RV Zona Euro
- Extreme World Growth
- M&S Quality
- US Growth
- Global Top Down Sectors

RETORNO ABSOLUTO

- BDS Global Income

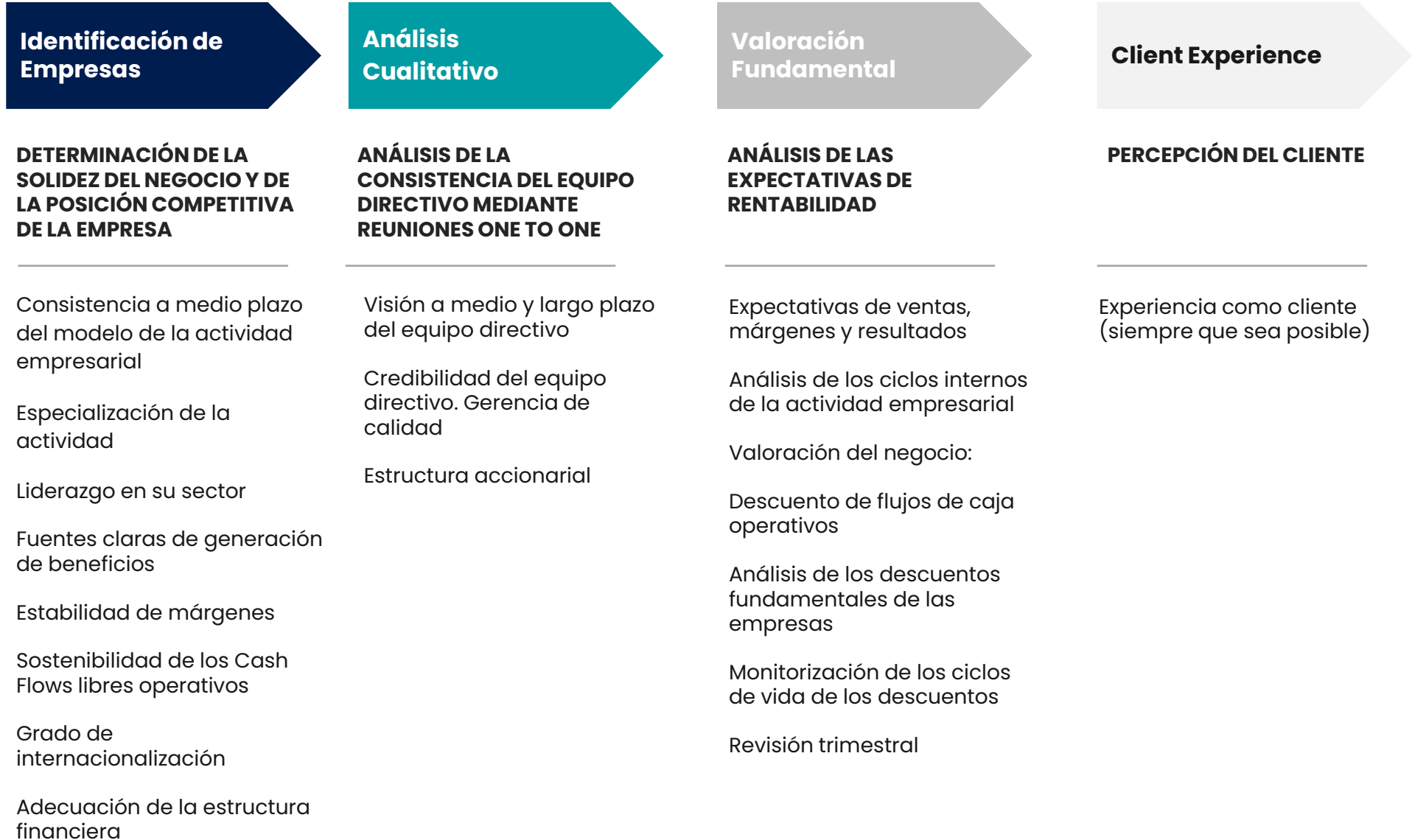
GLOBAL

- Global Currency Hedged
- Momentum Equity + Commodity + Volatility
- Momentum RV+RF
- Geopolitical Hedging

MIXTOS

- 50 RVME (30%- 50% RV)
- Fundaquant 75 RVME (50% - 75% RV)
- Situaciones Especiales Euro 75% (30%-75%)
- GARP RVMI (30%-75% RV)
- VOA Mixto Internacional RVMI (30%-75%)
- Momentum RFME (0%-30%)
- Government Mixto Internacional (0%-30% RV)
- Corporate Mixto Internacional (0%-30% RV)
- Inflation Pill RVMI (30% - 75% RV)

PROCESO DE INVERSIÓN



CONSTRUCCIÓN DE LA CARTERA

Identificación de Empresas

Análisis Cualitativo

Valoración Fundamental

Client Experience

Construcción de la Cartera

- Gestión "Bottom Up" con un enfoque "Buy @Hold"
- Maximización del descuento fundamental de la cartera
- Carteras concentradas de 30 a 60 empresas
- Baja rotación
- Gestión activa: Tracking error amplios
- Monitorización permanente de la cartera
- Test de liquidez de la cartera*: **Días en liquidar el 99% de la cartera < 1 día**

Categoría:

Renta Variable Internacional

Perfil de riesgo 6 de 7

Exposición Renta Variable:

Mínimo 75%; Máximo: 100%

Las empresas podrán ser de baja, media y alta capitalización sin concentración sectorial

Empresas de países OCDE, principalmente de Norteamérica (superior al 60% del patrimonio) y que tengan la consideración de Growth (superior al 60% del patrimonio)

Exposición Renta Fija:

Máximo del 25% del patrimonio en valores de RF pública o privada, de emisores mayoritariamente de países OCDE, con una calidad crediticia mínima de BBB- y con una duración media de la cartera de RF inferior a 2 años

Criterios de selección de empresas:

1. Valoración por descuento fundamental.
2. Análisis Bottom-Up
3. Ventajas competitivas sostenibles y duraderas
4. Management excelente, buenas decisiones de capital allocation y perfectamente alineado con accionistas

Inversión en IIC's:

No

Inversión en Derivados:

No

Divisa:

Riesgo divisa será superior al 30%

- Benchmark:**

60% S&P 500 NET TOTAL RETURN
 40% MSCI WORLD GROWTH NET TOTAL RETURN

- Análisis fundamental en empresas de calidad y crecimiento, principalmente cotizadas en Estados Unidos

- Perfil de riesgo:** 6 de 7

- Tasas de Gestión**

Clase Acciones	Importe Mínimo a invertir (EUR)	Tasa de Gestión Directa
A	0	1% + 9% Rdos
P	300.000	0,90%+9% Rdos
I	1.000.000	0,75%+ 9% Rdos
E	Institucional	0,70% +9% Rdos



CROSSOVER US GROWTH A

EVOLUCIÓN PATRIMONIO GESTIONADO 2025

31/12/2024	16/12/2025	VARIACIÓN en euros	VARIACIÓN en %
1.093.467	1.077.587	-15.880	-1,45

EVOLUCIÓN VALOR LIQUIDATIVO 2025

31/12/2024	16/12/2025	VARIACIÓN en %
14,497	13,808	-4,75

CROSSOVER US GROWTH I

EVOLUCIÓN PATRIMONIO GESTIONADO 2025

31/12/2024	16/12/2025	VARIACIÓN en euros	VARIACIÓN en %
3.133.956	2.955.335	-178.621	-5,70

EVOLUCIÓN VALOR LIQUIDATIVO 2025

31/12/2024	16/12/2025	VARIACIÓN en %
14,562	13,903	-4,52

CROSSOVER US GROWTH P

EVOLUCIÓN PATRIMONIO GESTIONADO 2025

31/12/2024	16/12/2025	VARIACIÓN en euros	VARIACIÓN en %
429.847	349.468	-80.379	-18,70

EVOLUCIÓN VALOR LIQUIDATIVO 2025

31/12/2024	16/12/2025	VARIACIÓN en %
14,523	13,846	-4,66

VARIACIÓN PATRIMONIAL

PATRIMONIO 31/12/2024					4.657.269
+ Suscripciones/- Reembolsos					-60.933
+ Rendimientos					-171.377
	VARIACIÓN PRECIOS	INGRESOS FINANCIEROS	OTROS RENDIMIENTOS	TOTAL RENDIMIENTOS	
RENTA VARIABLE	-110.720	32.227	-214	-78.707	
RENTA FIJA	0	0	0	0	
IICs	0	0	0	0	
DERIVADOS	0	0	0	0	
MERCADO MONETARIO	0	5.547	-858	4.688	
OTROS	-97.358	0	0	-97.358	
TOTAL RENDIMIENTOS	-208.078	37.774	-1.073	-171.377	
- Gastos gestión corriente y servicios exteriores					-44.808
Comisión de gestión				-35.935	
Comisión Fija			-35.935		
Comisión Depositario				-3.921	
Otros serv. exteriores				-4.952	
Otros			-4.952		
- Impuesto Sobre Sociedades					2.142
PATRIMONIO 16/12/2025					4.382.390

COMPRAS

COMPRAS

Oper.	Valor	Cantidad	Precio Euros	Efectivo Euros	Precio Divisa
05/05/2025	CANADIAN NATL RAILWAY	100	89,38	8.938	101,16
05/05/2025	MOODY'S CORPORATION	30	409,37	12.281	463,33
12/05/2025	ALPHABET INC/CA-CL C	200	142,79	28.558	158,37
12/05/2025	COSTAR GROUP	200	67,14	13.428	74,47
12/05/2025	TRANSDIGM GROUP	20	1.253,87	25.077	1.390,67
20/05/2025	AMAZON.COM INC	90	180,84	16.276	203,99
20/05/2025	CANADIAN NATL RAILWAY	250	95,73	23.932	150,26
20/05/2025	PHILIP MORRIS INTERNATIONAL	900	154,20	138.782	173,94
22/05/2025	CANADIAN NATL RAILWAY	250	93,98	23.496	106,03
28/05/2025	COSTAR GROUP	200	66,19	13.239	74,73
28/05/2025	FAIR ISAAC	20	1.407,96	28.159	1.589,53
28/05/2025	PHILIP MORRIS INTERNATIONAL	200	158,33	31.667	178,75
04/06/2025	HILTON WORLDWIDE HOLDINGS INC	50	220,51	11.026	251,67
04/06/2025	L'OREAL	490	383,05	187.695	383,05
04/06/2025	SP GLOBAL	40	448,74	17.949	512,14
12/06/2025	CANADIAN PACIFIC KANSAS CITY	200	70,14	14.028	110,47
12/06/2025	TOPICUS.COM SUB VOTING	100	107,51	10.751	169,33
23/06/2025	MASTERCARD INC-CLASS A	40	459,03	18.361	531,42
23/06/2025	MOODY'S CORPORATION	30	406,46	12.194	470,56
23/06/2025	VISA INC-CLASS A SHARES	80	292,35	23.388	338,45
30/06/2025	FAIR ISAAC	5	1.538,63	7.693	1.812,38
30/06/2025	L'OREAL	40	363,50	14.540	363,50
16/07/2025	FAIR ISAAC	10	1.284,91	12.849	1.495,07
24/07/2025	CANADIAN PACIFIC KANSAS CITY	150	65,47	9.821	105,01
24/07/2025	CONSTELLATION SOFTWARE	5	3.026,95	15.135	4.855,00
01/08/2025	FAIR ISAAC	5	1.226,80	6.134	1.400,52
12/08/2025	FAIR ISAAC	5	1.137,63	5.688	1.320,00
12/08/2025	UNIVERSAL MUSIC GROUP BV	550	24,31	13.371	24,31
20/08/2025	FAIR ISAAC	15	1.194,06	17.911	1.390,73
20/08/2025	KKR & CO LP INC	1.050	119,13	125.090	138,75
28/08/2025	KKR & CO LP INC	300	121,08	36.325	140,86
28/08/2025	SP GLOBAL	40	472,69	18.908	549,88
02/09/2025	KKR & CO LP INC	100	116,02	11.602	135,90

COMPRAS

Oper.	Valor	Cantidad	Precio Euros	Efectivo Euros	Precio Divisa
02/09/2025	TOPICUS.COM SUB VOTING	150	105,84	15.876	170,46
10/09/2025	CONSTELLATION SOFTWARE	5	2.800,19	14.001	4.542,00
18/09/2025	CONSTELLATION SOFTWARE	5	2.662,21	13.311	4.335,00
18/09/2025	PROSUS	2.900	56,34	163.386	56,34
18/09/2025	TOPICUS.COM SUB VOTING	50	99,06	4.953	161,30
29/09/2025	SP GLOBAL	30	420,30	12.609	491,96
29/09/2025	TOPICUS.COM SUB VOTING	50	91,95	4.598	150,00
02/10/2025	KKR & CO LP INC	100	106,04	10.604	124,40
02/10/2025	SP GLOBAL	20	409,00	8.180	479,80
10/10/2025	COSTAR GROUP	250	66,84	16.710	77,26
10/10/2025	TOPICUS.COM SUB VOTING	200	86,33	17.267	139,94
20/10/2025	BROOKFIELD CORP	550	38,80	21.342	45,28
20/10/2025	FERROVIAL SE	3.400	54,46	185.169	54,46
28/10/2025	CONSTELLATION SOFTWARE	5	2.365,31	11.827	3.855,00
31/10/2025	CONSTELLATION SOFTWARE	5	2.243,51	11.218	3.628,80
10/11/2025	COSTAR GROUP	20	57,52	1.150	66,52
10/11/2025	TOPICUS.COM SUB VOTING	50	80,28	4.014	130,25
10/11/2025	UNIVERSAL MUSIC GROUP BV	300	22,41	6.723	22,41
18/11/2025	AMAZON.COM INC	50	194,24	9.712	225,08
18/11/2025	COSTAR GROUP	180	57,89	10.421	67,09
18/11/2025	SP GLOBAL	50	421,61	21.081	488,56
26/11/2025	COSTAR GROUP	100	59,52	5.952	68,83
26/11/2025	KKR & CO LP INC	300	105,58	31.673	122,09
26/11/2025	PROSUS	300	55,27	16.581	55,27
04/12/2025	CONSTELLATION SOFTWARE	5	2.026,70	10.134	3.298,39
04/12/2025	TRANSDIGM GROUP	10	1.159,94	11.599	1.353,25
12/12/2025	MARRIOTT INTERNATIONAL	650	253,58	164.824	297,67

VENTAS

VENTAS

Oper.	Valor	Cantidad	Precio Euros	Efectivo Euros	Precio Divisa	Coste Medio Euros	Ganancias / Pérdidas vs Coste Medio
05/05/2025	FAIR ISAAC	5	1.805,35	9.027	2.043,32	1.294,52	39,46 %
05/05/2025	META PLATFORMS CLASS A	20	520,78	10.416	589,42	370,07	40,72 %
12/05/2025	SAFRAN	680	247,70	168.436	247,70	147,56	67,86 %
20/05/2025	INTUIT	270	591,07	159.590	666,73	569,35	3,81 %

Oper.	Valor	Cantidad	Precio Euros	Efectivo Euros	Precio Divisa	Coste Medio Euros	Ganancias / Pérdidas vs Coste Medio
22/05/2025	CANADIAN NATL RAILWAY	250	94,13	23.532	147,21	95,73	-1,68 %
28/05/2025	GENERAL ELECTRIC	50	216,27	10.814	244,16	103,51	108,93 %
04/06/2025	NOVO NORDISK A/S B	2.050	63,97	131.140	477,20	84,98	-24,72 %
12/06/2025	COSTAR GROUP	150	71,19	10.679	82,43	70,81	0,55 %
12/06/2025	META PLATFORMS CLASS A	20	597,51	11.950	691,80	370,07	61,46 %
23/06/2025	FAIR ISAAC	5	1.560,82	7.804	1.806,96	1.313,60	18,82 %
30/06/2025	GENERAL ELECTRIC	50	215,89	10.795	254,30	103,51	108,57 %
30/06/2025	META PLATFORMS CLASS A	20	628,68	12.574	740,53	370,07	69,88 %
08/07/2025	ALPHABET INC/CA-CL C	50	152,49	7.624	178,76	127,94	19,19 %
08/07/2025	AMAZON.COM INC	60	190,97	11.459	223,88	124,19	53,77 %
08/07/2025	HILTON WORLDWIDE HOLDINGS INC	30	231,89	6.957	271,85	146,85	57,91 %
08/07/2025	SP GLOBAL	40	452,09	18.084	529,99	371,49	21,70 %
16/07/2025	GENERAL ELECTRIC	50	227,04	11.352	264,18	103,51	119,34 %
16/07/2025	MICROSOFT CORP	30	432,40	12.972	503,12	303,61	42,42 %
16/07/2025	TRANSDIGM GROUP	5	1.343,95	6.720	1.563,77	1.189,33	13,00 %
24/07/2025	ALPHABET INC/CA-CL C	150	163,83	24.574	192,66	127,94	28,05 %
24/07/2025	COSTAR GROUP	250	78,05	19.513	91,79	70,81	10,23 %
01/08/2025	META PLATFORMS CLASS A	15	664,92	9.974	759,08	370,07	79,68 %
01/08/2025	MICROSOFT CORP	30	462,16	13.865	527,60	303,61	52,22 %
01/08/2025	SP GLOBAL	30	475,35	14.261	542,66	371,49	27,96 %

VENTAS

Oper.	Valor	Cantidad	Precio Euros	Efectivo Euros	Precio Divisa	Coste Medio Euros	Ganancias / Pérdidas vs Coste Medio
12/08/2025	PHILIP MORRIS INTERNATIONAL	1.100	147,07	161.781	170,65	155,04	-5,14 %
12/08/2025	SP GLOBAL	10	479,71	4.797	556,62	371,49	29,13 %
20/08/2025	ALPHABET INC/CA-CL C	150	172,10	25.814	200,44	127,94	34,51 %
20/08/2025	HILTON WORLDWIDE HOLDINGS INC	710	232,43	165.023	270,71	146,85	58,27 %
28/08/2025	CANADIAN NATL RAILWAY	1.750	82,20	143.845	95,62	108,66	-24,35 %
02/09/2025	MICROSOFT CORP	70	428,86	30.021	502,33	303,61	41,26 %
02/09/2025	SP GLOBAL	30	461,88	13.856	541,00	379,62	21,67 %
10/09/2025	ALPHABET INC/CA-CL C	100	205,73	20.573	240,83	127,94	60,80 %
10/09/2025	BROOKFIELD CORP	100	57,86	5.786	67,73	33,22	74,16 %
10/09/2025	GENERAL ELECTRIC	50	239,19	11.960	280,00	103,51	131,08 %
18/09/2025	ALPHABET INC/CA-CL C	50	212,61	10.630	251,41	127,94	66,18 %
29/09/2025	BROOKFIELD CORP	300	58,88	17.664	68,92	33,22	77,23 %
29/09/2025	GENERAL ELECTRIC	50	253,19	12.660	296,36	103,51	144,60 %
02/10/2025	FAIR ISAAC	25	1.553,24	38.831	1.822,12	1.299,31	19,54 %
02/10/2025	META PLATFORMS CLASS A	335	613,50	205.523	719,70	370,07	65,78 %
10/10/2025	BROOKFIELD CORP	300	39,04	11.713	45,13	33,22	17,52 %
10/10/2025	PROSUS	200	60,51	12.102	60,51	56,37	7,34 %
20/10/2025	L'OREAL	40	395,25	15.810	395,25	383,33	3,11 %
28/10/2025	ALPHABET INC/CA-CL C	50	230,13	11.506	268,03	127,94	79,87 %
Oper.	Valor	Cantidad	Precio Euros	Efectivo Euros	Precio Divisa	Coste Medio Euros	Ganancias / Pérdidas vs Coste Medio
28/10/2025	BROOKFIELD CORP	150	41,62	6.244	48,48	23,21	79,32 %
28/10/2025	TOPICUS.COM SUB VOTING	100	97,28	9.728	158,54	97,64	-0,38 %
31/10/2025	ALPHABET INC/CA-CL C	100	241,86	24.186	279,71	127,94	89,04 %
31/10/2025	AMAZON.COM INC	100	212,54	21.254	245,81	124,19	71,14 %
31/10/2025	VISA INC-CLASS A SHARES	40	294,64	11.786	340,76	225,11	30,89 %
10/11/2025	SP GLOBAL	20	422,90	8.458	489,05	383,14	10,38 %
18/11/2025	ALPHABET INC/CA-CL C	250	241,73	60.432	280,12	127,94	88,94 %

VENTAS

Oper.	Valor	Cantidad	Precio Euros	Efectivo Euros	Precio Divisa	Coste Medio Euros	Ganancias / Pérdidas vs Coste Medio
26/11/2025	ALPHABET INC/CA-CL C	50	275,35	13.767	318,41	127,94	115,21 %
04/12/2025	ALPHABET INC/CA-CL C	100	271,50	27.150	316,75	127,94	112,21 %
04/12/2025	FERROVIAL SE	400	56,88	22.751	56,88	54,49	4,37 %
12/12/2025	ALPHABET INC/CA-CL C	50	266,40	13.320	312,78	127,94	108,22 %
12/12/2025	FERROVIAL SE	350	57,44	20.104	57,44	54,49	5,41 %
12/12/2025	KKR & CO LP INC	350	120,42	42.149	141,39	116,45	3,41 %

% Renta Variable Directa **92,6%**

Número de Holdings	21
UTA (0 al 10)	8,6

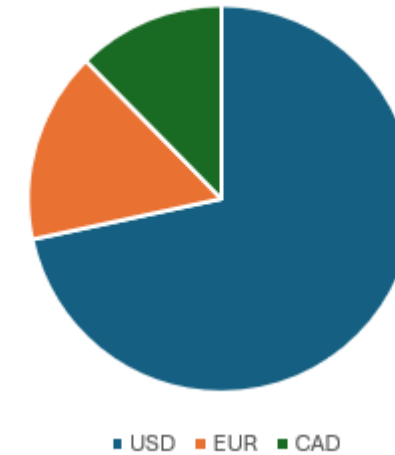
Puntuación (de 0 a 10)

Value/Growth	8,12
Small/Large	8,43

Sectores	% Patrimonio	Núm. Empresas
Servicios Financieros	37,3%	7
Tecnología	12,9%	3
Industrial	11,9%	3
Media	11,1%	3
Consumo Discrecional	4,5%	1
Alimentación	4,2%	1
Ocio	3,9%	1
Constructoras	3,5%	1
Inmobiliario	3,5%	1

Países	% Patrimonio	Núm. Empresas
Estados Unidos	61,7%	13
Holanda	14,1%	4
Canada	12,7%	3
Francia	4,2%	1

Distribución cartera divisa



CARTERA A
16.12.2025

CI	Valor	Div	Dias	Vencim.	Nominal	Cantidad	Efect. compra	TIR	Coste med.	Coste act.	Cambio	nterese	Plusvalías	Minusvalías	Efect. actual	C %	Pat %	Car
DE	CONSTELLATION SOFTWARE WARRACAD		146,00	46987,00	0,00	65,00	0,01	0,00	0,00	0,00	0,62	0,00	0,00	0,01	0,00	0,00	0,00	0,00
CI	Valor	Div	Dias	Vencim.	Nominal	Cantidad	Efect. compra	TIR	Coste med.	Coste act.	Cambio	nterese	Plusvalías	Minusvalías	Efect. actual	C %	Pat %	Car
RV	FERROVIAL SE	EUR	57,00		0,00	2650,00	144.406,66	0,00	54,49	57,08	1,00	0,00	6.855,34	0,00	151.262,00	3,45	3,72	
CI	Valor	Div	Dias	Vencim.	Nominal	Cantidad	Efect. compra	TIR	Coste med.	Coste act.	Cambio	nterese	Plusvalías	Minusvalías	Efect. actual	C %	Pat %	Car
VE	ALPHABET INC/CA-CL C	USD	218,00		0,00	650,00	83.160,80	0,00	138,46	307,73	0,85	0,00	87.087,25	0,00	170.248,05	3,88	4,19	
VE	AMAZON.COM INC	USD	28,00		0,00	1050,00	133.915,69	0,00	139,85	222,56	0,85	0,00	64.984,58	0,00	198.900,27	4,53	4,89	
VE	BROOKFIELD CORP	USD	57,00		0,00	5350,00	124.187,66	0,00	25,51	45,01	0,85	0,00	80.756,43	0,00	204.944,09	4,67	5,04	
VE	CANADIAN PACIFIC KANSAS CITYCAD		145,00		0,00	2750,00	197.854,83	0,00	107,44	100,92	0,62	0,00	0,00	26.103,17	171.751,66	3,91	4,23	
VE	CONSTELLATION SOFTWARE	CAD	12,00		0,00	90,00	171.405,76	0,00	2924,64	3260,00	0,62	0,00	10.167,18	0,00	181.572,94	4,14	4,47	
VE	COSTAR GROUP	USD	20,00		0,00	2800,00	193.593,68	0,00	78,28	63,62	0,85	0,00	0,00	41.975,72	151.617,96	3,45	3,73	
VE	FAIR ISAAC	USD	118,00		0,00	130,00	168.909,81	0,00	1432,98	1792,13	0,85	0,00	29.385,22	0,00	198.295,03	4,52	4,88	
VE	GENERAL ELECTRIC	USD	230,00		0,00	700,00	72.458,61	0,00	110,66	298,73	0,85	0,00	105.523,29	0,00	177.981,90	4,06	4,38	
VE	KKR & CO LP INC	USD	20,00		0,00	1500,00	174.673,74	0,00	135,55	133,38	0,85	0,00	0,00	4.386,96	170.286,78	3,88	4,19	
VE	L'OREAL	EUR	169,00		0,00	490,00	187.831,39	0,00	383,33	373,70	1,00	0,00	0,00	4.718,39	183.113,00	4,17	4,51	
VE	MARRIOTT INTERNATIONAL	USD	4,00		0,00	650,00	164.912,93	0,00	297,83	305,97	0,85	0,00	4.361,42	0,00	169.274,35	3,86	4,17	
VE	MASTERCARD INC-CLASS A	USD	176,00		0,00	575,00	211.877,83	0,00	402,22	566,02	0,85	0,00	65.134,17	0,00	277.012,00	6,32	6,82	
VE	MICROSOFT CORP	USD	230,00		0,00	580,00	176.093,34	0,00	329,92	476,39	0,85	0,00	59.080,81	0,00	235.174,15	5,36	5,79	
VE	MOODY'S CORPORATION	USD	176,00		0,00	680,00	206.871,23	0,00	333,08	493,00	0,85	0,00	78.463,60	0,00	285.334,83	6,51	7,02	
VE	PROSUS	EUR	20,00		0,00	3000,00	168.802,66	0,00	56,27	52,46	1,00	0,00	0,00	11.422,66	157.380,00	3,59	3,87	
VE	SP GLOBAL	USD	28,00		0,00	550,00	212.666,86	0,00	428,47	499,86	0,85	0,00	21.330,00	0,00	233.996,86	5,33	5,76	
VE	TOPICUS.COM SUB VOTING	CAD	36,00		0,00	1950,00	189.540,05	0,00	154,35	123,70	0,62	0,00	0,00	40.262,22	149.277,83	3,40	3,67	
VE	TRANSDIGM GROUP	USD	12,00		0,00	160,00	190.010,98	0,00	1289,58	1270,57	0,85	0,00	0,00	16.982,52	173.028,46	3,94	4,26	
VE	UNIVERSAL MUSIC GROUP BV	EUR	36,00		0,00	7300,00	170.750,43	0,00	23,39	21,72	1,00	0,00	0,00	12.194,43	158.556,00	3,61	3,90	
VE	VISA INC-CLASS A SHARES	USD	176,00		0,00	900,00	202.602,90	0,00	246,63	345,11	0,85	0,00	61.759,09	0,00	264.361,99	6,03	6,51	
TOTAL RV					0,00		3.546.527,84					0,00	674.888,38	158.046,07	4.063.370,15	92,61		
TOTAL RV					0,00		3.546.527,85					0,00	674.888,38	158.046,08	4.063.370,15	92,72		

CROSSOVER GEOPOL A

Rentabilidad CROSSOVER US GROWTH A	-4,75
Total Patrimonio CROSSOVER US GROWTH A	1.077.587,13
Total Participaciones CROSSOVER US GROWTH A	78.042,04
Valor Liquidativo CROSSOVER US GROWTH A	13,81

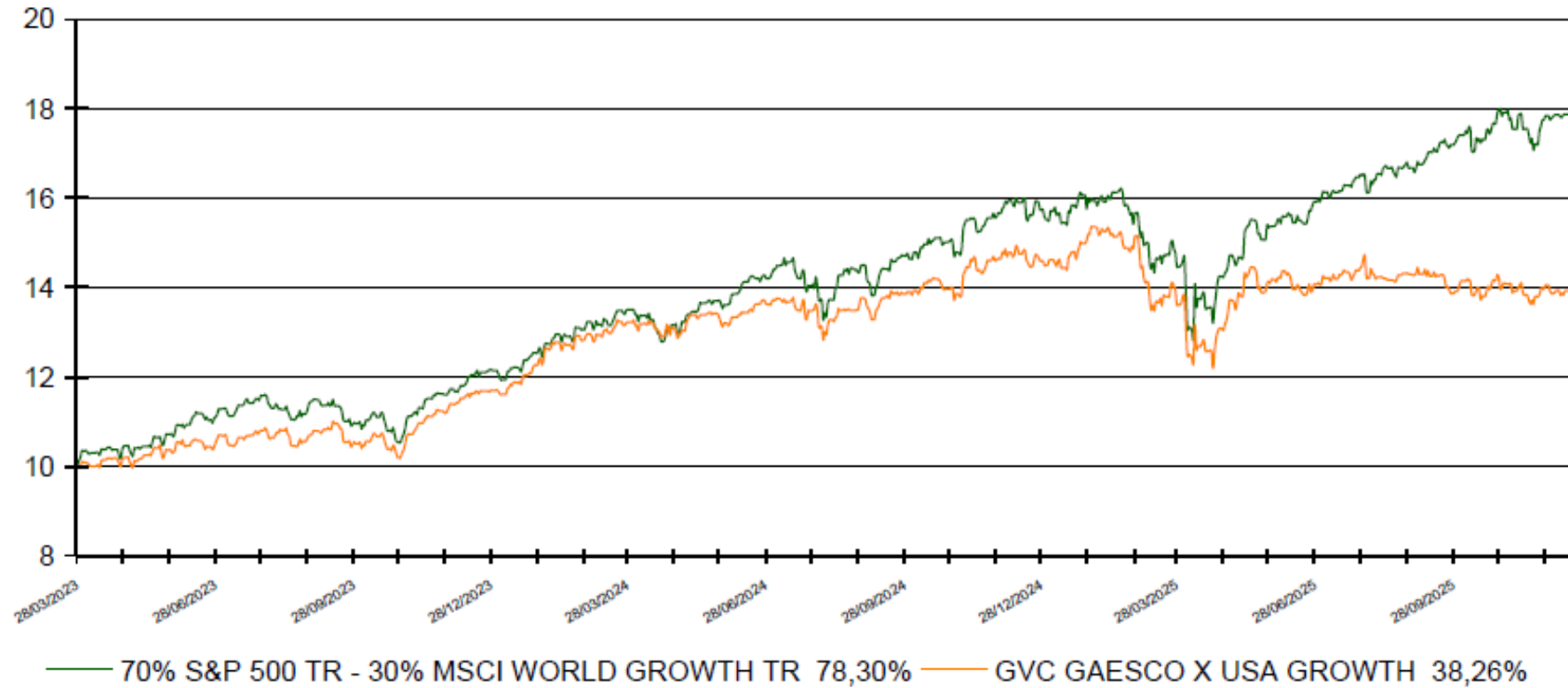
CROSSOVER GEOPOL I

Rentabilidad CROSSOVER US GROWTH I	-4,52
Total Patrimonio CROSSOVER US GROWTH I	2.955.335,05
Total Participaciones CROSSOVER US GROWTH I	212.567,82
Valor Liquidativo CROSSOVER US GROWTH I	13,90

CROSSOVER GEOPOL P

Rentabilidad CROSSOVER US GROWTH P	-4,66
Total Patrimonio CROSSOVER US GROWTH P	349.467,55
Total Participaciones CROSSOVER US GROWTH P	25.239,98
Valor Liquidativo CROSSOVER US GROWTH P	13,85

PERIODO MARZO DE 2023 - DICIEMBRE DE 2025



2023

Mejor Fondo de Pensiones Categoría:
Multiactivos Moderado **GVC Gaesco Senior, FP**

2022

Fondo: **GVC Gaesco Senior FP**
Premio: Expansión – Allfunds 2022
Categoría: Plan de pensiones multiactivo moderado

Fondo: **GVC Gaesco Value Minus Growth MN FI**
Fondo alternativo español más rentable 2022
Morningstar

Fondo: **GVC Gaesco 300 Places Worldwide, FI**
Rating Fundspeople 2022

Fondo: **GVC Gaesco Sostenible ISR, FI**
Rating Fundspeople 2022

Fondo: **GVC Gaesco Value Minus Growth MN FI**
Top 10 fonos de inversión más rentables 2022
Morningstar

2019

Fondo: **GVC Gaesco Constantfons FI**
Premio: Morningstar – Expansión
Categoría: Monetario

Fondo: **GVC Gaesco Oportunidades Empresas Inmobiliarias, FI**
Categoría: Top 20 de Fondos de Inversión españoles más rentables de 2019

2017

Fondo: **GVC Gaesco Small Caps, FI**
Categoría: Top 10 de Fondos de Inversión españoles más rentables de 2017

Fondo: **Bona-Renda, FI**
Categoría: Top 10 de Fondos de Inversión Españoles mixtos más rentables de 2017

Fondo: **GVC Gaesco TFT, FI**
Categoría: Fondo Sectorial Español más rentable de 2017

2018

GVC Gaesco Gestión, SGIC
Premiada por European Funds Trophy como Mejor Gestora Española de su categoría

Fondo: **Pareturn GVC Gaesco Absolute Return Fund**
Sello Funds People en 2018 como producto destacado del año

2015

Fondos:
GVC Gaesco Small Caps, FI,
GVC Gaesco Op. Empresas Inmobiliarias, FI
GVC Gaesco Japón, FI,
GVC Gaesco 300 Places Worldwide, FI

Categoría: Top 20 de Fondos de Inversión españoles más rentables de 2015

2013

Fondo: **GVC Gaesco Retorno Absoluto**
Premio: Lipper – Cinco Días
Categoría: RA Eur Riesgo Alto

Fondo: **IM 93 Renta, FI**
Premio: Morningstar – El Economista
Categoría: Mixto Flexible Euro

2011

Gestor: **Jaume Puig – Mejor Gestor de RV última década**
Premio: Interactive Data – Expansión XXV Aniversario Expansión
GVC Gaesco Small Caps, FI
Categoría: Renta Variable

2009

Fondo: **Bona Renda, FI**
Premio: Eurofonds Fundclass (Le Monde)
Categoría: Mixto Renta Variable

2008

Fondo: **Gaesco Fondo de Fondos, FI**
Premio: Eurofonds Fundclass (Le Monde)
Categoría: Renta Variable



CincoDías

Interactive Data

Expansión



STANDARD & POOR'S

MORNINGSTAR

LIPPER

intereconomía

EUROFONDS

2007

GVC Gaesco Gestión, SGIC

Premio: Eurofunds Fundclass (Le Monde)

Categoría: Todos los Fondos

Fondo: Gaesco Fondo de Fondos, FI

Premio: Eurofunds Fundclass (Le Monde)

Categoría: Renta Variable

Fondo: Catalunya Fons, FI

Premio: Eurofunds Fundclass (Le Monde)

Categoría: Mixto Renta Variable - España

Fondo: Catalunya Fons, FI

Premio: Eurofunds Fundclass (Le Monde)

Categoría: Mixto Renta Variable - Europa

2006

GVC Gaesco Gestión, SGIC

Premio: Lipper - Cinco Días

Categoría: Todos los Fondos

Fondo: Gaesco TFT, FI

Premio: Standard&Poor's - Expansión

Categoría: Renta Variable

Fondo: Gaesco Fondo de Fondos, FI

Premio: Morningstar - Intereconomía

Categoría: Renta Variable

Fondo: Cahispa Emergentes, FI

Premio: Morningstar - Intereconomía

Categoría: Renta Variable

Fondo: Bona Renda, FI

Premio: Standard&Poor's - Expansión

Categoría: Mixto Renta Variable

2004

GVC Gaesco Gestión, SGIC

Premio: Eurofunds Fund Class (Le Monde)

Categoría: Todos los Fondos

GVC Gaesco Gestión, SGIC

Premio: Standard&Poor's - Expansión

Categoría: Mejor Gestora de Renta Variable

Fondos:

Gaesco Small Caps, FI,

GaescoQuant, FI,

Gaesco Emergentfond, FI,

Gaesco Fondo de Fondos, FI,

Eurofondo, FI,

Bolsalider, FI,

Fondguissona, FI,

Gaesco TFT, FI,

Gaesco Multinacional, FI,

Cahispa Small Caps, FI,

Cahispa Eurovariable, FI,

Cahispa Emergentes, FI,

Cahispa Multifondo, FI

Fondo: Fonsglobal Renta, FI

Premio: Standard&Poor's - Expansión

Categoría: Mixto Renta Variable

Fondo: FonsManlleu Borsa, FI

Premio: Standard&Poor's - Expansión

Categoría: Mixto Renta Fija

2002

Fondo: Cahispa Renta, FI

Premio: Lipper - Cinco Días

Categoría: Mixto Renta Fija

2001

Fondo: Gaesco Fondo de Fondos, FI

Premio: Standard&Poor's - Expansión

Categoría: Renta Variable

Fondo: Cahispa Renta, FI

Premio: Standard&Poor's - Expansión

Categoría: Mixto Renta Fija



CincoDías

Interactive Data

Expansión

Funds people

STANDARD & POOR'S

MORNINGSTAR

LIPPER

intereconomía

EUROFONDS

DISCLAIMER, CONSIDERACIONES LEGALES Y DEFINICIONES

Este documento, así como los datos, opiniones, estimaciones, previsiones y recomendaciones contenidas en la misma, han sido elaborados por GVC Gaesco Gestión, S.G.I.I.C., S.A.U. (en adelante "GVC Gaesco Gestión"), con la finalidad de proporcionar información general a la fecha de emisión del informe y están sujetos a cambio sin previo aviso.

GVC Gaesco Gestión no asume compromiso alguno de comunicar dichos cambios ni de actualizar el contenido del presente documento. GVC Gaesco Gestión considera que la información y/o las interpretaciones, estimaciones y/u opiniones relacionadas con los instrumentos financieros y/o emisores de los cuales trata este documento, están basados en fuentes que se consideran fiables y de reconocido prestigio, disponibles para el público en general. GVC Gaesco Gestión no garantiza la precisión, integridad, corrección o el carácter completo de dichas fuentes, al no haber sido objeto de verificación independiente por parte de GVC Gaesco Gestión y, en cualquier caso, los receptores de este documento no deberán confiar exclusivamente en el mismo, antes de llevar a cabo una decisión de inversión.

La información contenida en el presente documento hace o puede hacer referencia a rendimientos pasados o a datos sobre rendimientos pasados de instrumentos financieros, índices financieros, medidas financieras o servicios de inversión, en consecuencia, el inversor es advertido de manera general de que dichas referencias a rendimientos pasados no son, ni pueden servir, como indicador fiable de posibles resultados futuros, ni como garantía de alcanzar tales resultados.

Ni el presente documento, ni su contenido, constituyen una oferta, invitación o solicitud de compra, venta o suscripción de valores o de otros instrumentos o de realización o cancelación de inversiones, ni pueden servir de base para ningún contrato, compromiso o decisión de ningún tipo. Los comentarios que figuran en este documento tienen una finalidad meramente divulgativa y no pretenden ser, no son y no pueden considerarse en ningún caso asesoramiento en materia de inversión ni ningún otro tipo de asesoramiento.

El inversor que tenga acceso al presente documento debe ser consciente de que los valores, instrumentos o inversiones a que el mismo se refiere pueden no ser adecuados para sus objetivos específicos de inversión, su posición financiera o su perfil de riesgo ya que no han sido tomadas en consideración para la elaboración del presente informe, por lo que debe adoptar sus propias decisiones de inversión teniendo en cuenta dichas circunstancias y procurándose el asesoramiento específico y especializado que pueda ser necesario.

GVC Gaesco Gestión no asume responsabilidad alguna por cualquier pérdida, directa o indirecta, que pudiera resultar del uso de este documento o de su contenido. El inversor debe tener en cuenta que la evolución pasada de los valores o instrumentos o los resultados históricos de las inversiones, no garantizan la evolución o resultados futuros.

El precio de los valores o instrumentos o los resultados de las inversiones pueden fluctuar en contra del interés del inversor e incluso suponerle la pérdida de la inversión inicial. Es posible que entre la información contenida en el presente documento existan datos o referencias basadas o que puedan basarse en cifras expresadas en una divisa distinta de la utilizada en el Estado Miembro de residencia de los destinatarios o receptores posibles del presente documento. En tales casos, es necesario advertir de forma general que cualquier posible cambio al alza o a la baja en el valor de la divisa utilizada como base de dichas cifras puede provocar directa o indirectamente alteraciones (incrementos o disminuciones) de los resultados de los instrumentos financieros y/o servicios de inversión a los que hace referencia la información contenida en el presente documento.

GVC Gaesco Gestión o cualquier otra entidad del Grupo GVC Gaesco, así como sus respectivos directores o empleados, pueden tener una posición en cualquiera de los valores o instrumentos a los que se refiere el presente documento, directa o indirectamente, o en cualesquiera otros relacionados con los mismos; pueden negociar con dichos valores o instrumentos, por cuenta propia o ajena, proporcionar servicios de asesoramiento u otros servicios al emisor de dichos valores o instrumentos, a empresas relacionadas con los mismos o a sus accionistas, directivos o empleados y pueden tener intereses o llevar a cabo cualesquiera transacciones en dichos valores o instrumentos o inversiones relacionadas con los mismos, con carácter previo o posterior a la publicación del presente informe, en la medida permitida por la ley aplicable.

Los empleados de GVC Gaesco Gestión u otra entidad del Grupo GVC Gaesco pueden proporcionar comentarios de mercado, verbalmente o por escrito, o estrategias de inversión a los clientes que reflejen opiniones contrarias a las expresadas en el presente documento; asimismo GVC Gaesco Gestión o cualquier otra entidad del Grupo GVC Gaesco puede adoptar decisiones de inversión por cuenta propia que sean inconsistentes con las recomendaciones contenidas en el presente documento. Ninguna parte de este documento puede ser (i) copiada, fotocopiada o duplicada en ningún modo, forma o medio (ii) redistribuida o (iii) citada, sin el permiso previo por escrito de GVC Gaesco Gestión. Ninguna parte de este informe podrá reproducirse, llevarse o transmitirse a aquellos Países (o personas o entidades de los mismos) en los que su distribución pudiera estar prohibida por la normativa aplicable. El incumplimiento de estas restricciones podrá constituir infracción de la legislación de la jurisdicción relevante.

GVC Gaesco Crossover US Growth RVI, FI

Aviso legal: se encuentra a disposición de los usuarios en la Web un informe completo para cada Fondo de Inversión en el que podrá encontrar, entre otras, información respecto a rentabilidades históricas obtenidas con anterioridad a un cambio sustancial de la política de inversión de la IIC, series de rentabilidades históricas anualizadas, detalle de los riesgos asociados a la inversión en IIC, Los fondos de inversión implican determinados riesgos (de mercado, de crédito, de liquidez, de divisa, de tipo de interés, etc.), todos ellos detallados en el Folleto y en el documento de [Datos Fundamentales para el Inversor \(DFI\)](#). La naturaleza y el alcance de los riesgos dependerán del tipo de fondo, de sus características individuales, de la divisa y de los activos en los que se invierta el patrimonio del mismo. En consecuencia, la elección entre los distintos tipos de fondos debe hacerse teniendo en cuenta el deseo y la capacidad de asumir riesgos del inversor, así como sus expectativas de rentabilidad y su horizonte temporal de inversión.

La información contenida en el site tiene finalidad meramente ilustrativa y no constituye ni una oferta de productos y servicios, ni una recomendación u oferta de compra o de venta de valores ni de ningún otro producto de inversión, ni un elemento contractual. Tampoco supone asesoramiento legal, fiscal, ni de otra clase y su contenido no debe servir al usuario para tomar decisiones o realizar inversiones. Los fondos de inversión pueden ser productos de riesgo elevado y que no resultan adecuados para todos los clientes, por consiguiente, no pretende inducir al usuario a operaciones inadecuadas mediante la puesta a su disposición de servicios o accesos a operaciones y mercados que no responden a su perfil de riesgo. Las rentabilidades pasadas no garantizan en modo alguno los resultados futuros. La tributación de los rendimientos obtenidos por partícipes dependerá de la legislación fiscal aplicable a su situación personal y puede variar en el futuro.

Datos del Fondo GVC GAESCO Crossover US Growth RVI, FI; ISIN: ES0143562637; Entidad Gestora: GVC Gaesco Gestión, SGIC, SA; Entidad Depositaria: BNP PARIBAS Securities Services; Entidad Comercializadora: GVC Gaesco Valores S.V., S.A. [Acceder a DFI Riesgo](#)

6/7 Este número indica el riesgo del producto, donde 1/7 representa el riesgo más bajo y 7/7 el riesgo más alto.



www.gvcgaesco.es

atencioncliente@gvcgaesco.es | 93 366 27 27 – 91 431 56 06 – 900 909 065