

# GVC Gaesco Crossover Inflation Pill RVMI, FI

JAUME PUIG

29/12/2025

**3/7** Este número indica el riesgo del product, donde 1/7 el nivel representa el riesgo más bajo y 7/7 el riesgo más alto.

**GAMA DE FONDOS DE INVERSIÓN GVC GAESCO**

**RENTA VARIABLE**

- Bolsalíder, FI
- Dividend Focus, FI
- Emergentfond, FI
- Europa, FI
- Fondo de Fondos, FI
- Japón, FI
- Multinacional, FI
- Small Caps, FI
- 300 Places Worldwide, FI
- Pareturn GVC Gaesco Euro
- Small Caps Equity Fund \*
- Pareturn GVC Gaesco 300 Places Global Equity Fund\*
- Pareturn GVC Gaesco Columbus European Mid Cap Equity Fund\*
- T.F.T., FI
- Oportunidad Inmobiliarias, FI
- IK+ Renta Variable, FI
- Global Equity Value Plus, FI
- Global Equity DS, FI
- GVC Gaesco Columbus European Fund
- FinancialFond, FI
- Zebra US Small Caps Low Popularity, FI
- GVC Gaesco V.I.F, FI

**RENTA FIJA**

- Renta Fija, FI
- Renta Fija Flexible, FI
- GVC Gaesco Asian Fixed Income, FI
- GVC Gaesco Renta Fija Horizonte 2027, FI
- GVC Gaesco Renta Fija Horizonte 2028, FI

**RETORNO ABSOLUTO**

- Patrimonialista, FI
- Retorno Absoluto, FI
- Pareturn GVC Gaesco Patrimonial Fund \*
- Pareturn GVC Gaesco Absolute Return Fund \*
- Value Minus Growth Market Neutral, FI
- Fonradar Internacional, FI
- Tramontana Retorno Absoluto

**GLOBAL**

- IM 93 Renta, FI
- FonsVila-Real, FI

**MERCADO MONETARIO**

- GVC Gaesco Constantfons, FI
- GVC Gaesco FondTesoro, FI

**MIXTOS**

- Bona Renda, FI
- Renta Valor, FI
- Sostenible ISR, FI
- Blue Chips RVMI, FI
- Blue Chips RFMI, FI
- Multigestión Crecimiento, FI
- Robust Renta Variable Mixta Internacional, FI
- Fonsglobal Renta, FI

**FONDOS DE TERCEROS**

- GVC Gaesco gestiona Fondos de Inversión para varias Entidades Financieras

1er Fondo de Fondos registrado en la CNMV (1997): GVC Gaesco Fondo de Fondos, FI  
 5º Fondo de Inversión con más historia de España (1986): GVC Gaesco Renta Fija, FI

Adicionalmente, GVC Gaesco Gestión, SGIC gestiona Fondos para varias Entidades Financieras.

## Fondo de Inversión por compartimentos GVC Gaesco Crossover, FI : 19 Compartimentos

### RENTA VARIABLE

- RV Zona Euro
- Extreme World Growth
- M&S Quality
- US Growth
- Global Top Down Sectors

### RETORNO ABSOLUTO

- BDS Global Income

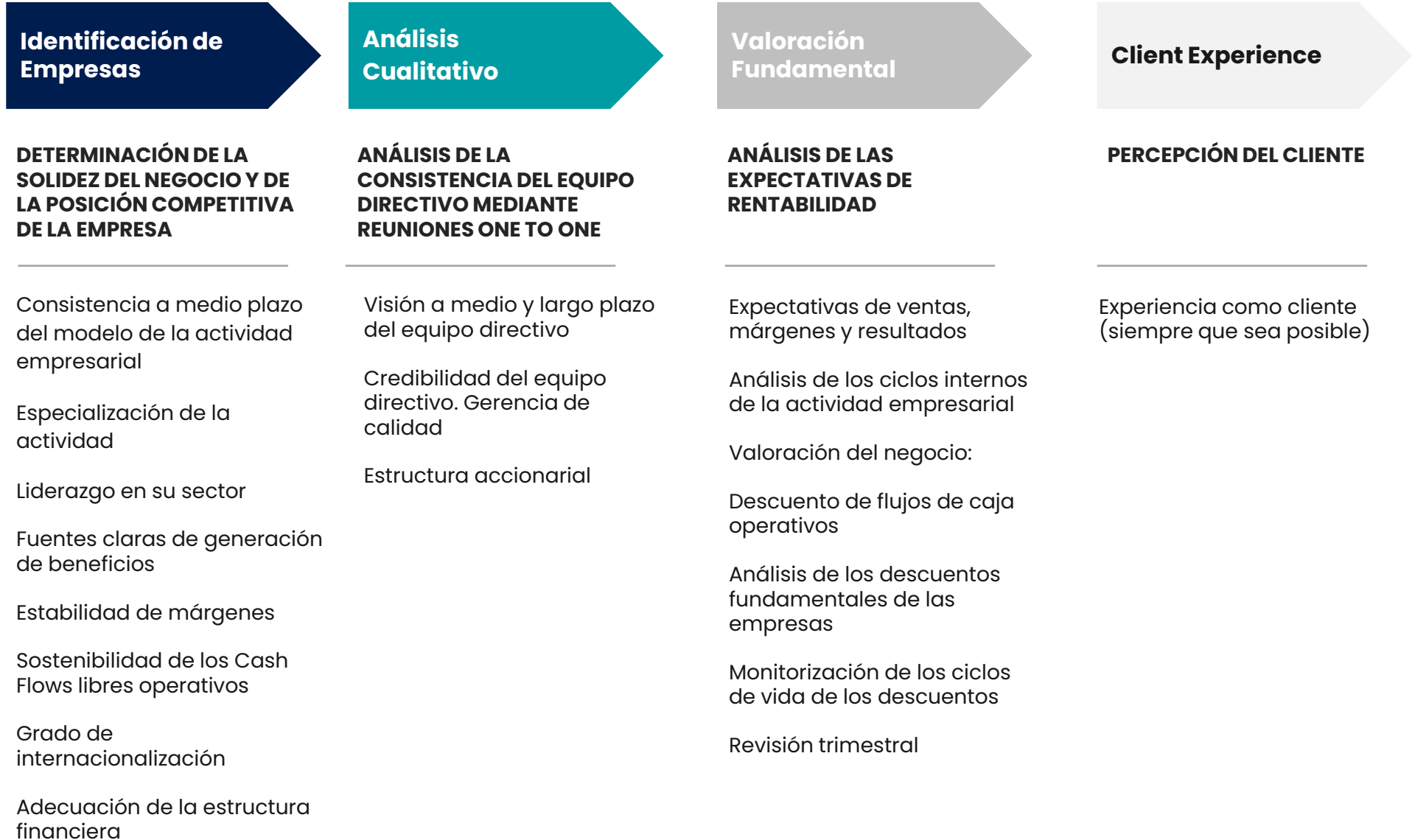
### GLOBAL

- Global Currency Hedged
- Momentum Equity + Commodity + Volatility
- Momentum RV+RF
- Geopolitical Hedging

### MIXTOS

- 50 RVME (30%- 50% RV)
- Fundaquant 75 RVME (50% - 75% RV)
- Situaciones Especiales Euro 75% (30%-75%)
- GARP RVMI (30%-75% RV)
- VOA Mixto Internacional RVMI (30%-75%)
- Momentum RFME (0%-30%)
- Government Mixto Internacional (0%-30% RV)
- Corporate Mixto Internacional (0%-30% RV)
- Inflation Pill RVMI (30% - 75% RV)

## PROCESO DE INVERSIÓN



## CONSTRUCCIÓN DE LA CARTERA

Identificación de Empresas

Análisis Cualitativo

Valoración Fundamental

Client Experience

Construcción de la Cartera

- Gestión "Bottom Up" con un enfoque "Buy @Hold"
- Maximización del descuento fundamental de la cartera
- Carteras concentradas de 30 a 60 empresas
- Baja rotación
- Gestión activa: Tracking error amplios
- Monitorización permanente de la cartera
- Test de liquidez de la cartera\*: **Días en liquidar el 90% de la cartera < 1 día**

**Categoría:**

Renta Variable Mixta Internacional

**ESG:** Artículo 6

**Benchmark:** MSCI World Value Net Total Return (EUR) y Euribor a 12 meses

**Exposición Renta Variable:**

De 30% a 75%

Las empresas podrán ser de baja, media y alta capitalización sin concentración sectorial

Empresas de países mayoritariamente OCDE.

Sesgo fundamental

**Exposición Renta Fija:**

Entre el 25% y el 70% del patrimonio en valores de RF pública o privada, de emisores mayoritariamente de países OCDE, con una calidad crediticia mínima de BBB- y con una duración media de la cartera de RF inferior a 2 años.

Límite inversión en depósitos bancarios 20%

**Perfil de riesgo** 6 de 7

**Inversión en IIC's:**

Inferior al 25% incluidas las del grupo

**Inversión en Derivados:**

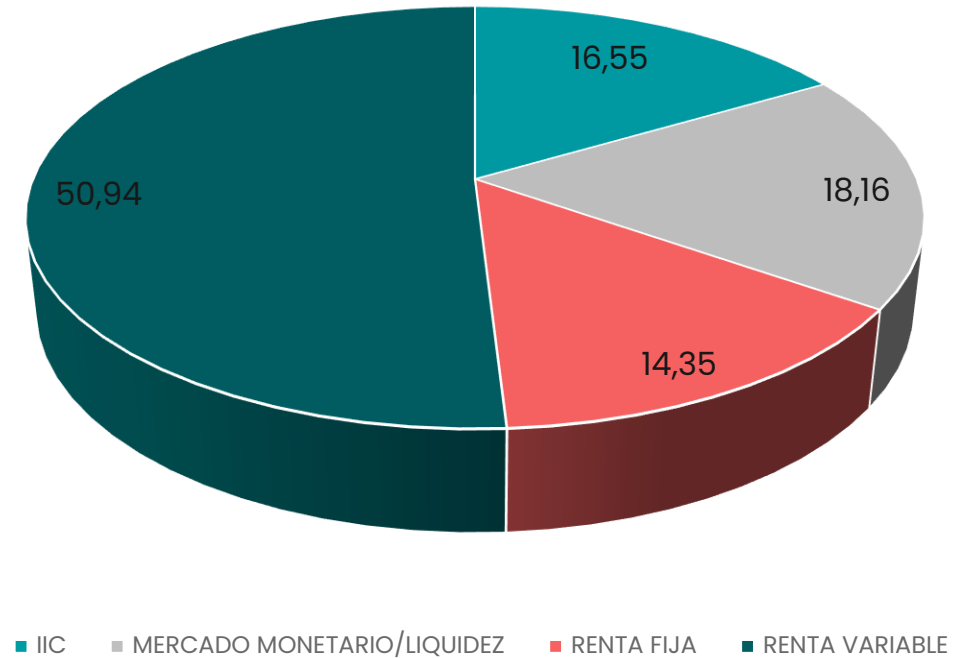
Si

**Divisa:**

Riesgo divisa será superior al 30%

Clase Acciones	Importe Mínimo a invertir (EUR)	Tasa de Gestión Directa
A	0	2,00%
P	300.000	1,50%
I	1.000.000	0,75%
E	Institucional	0,70%

Distribución Patrimonio



Estrategias	Definición	Racional	Límites
I	Inversión en renta variable cíclica	Compensación de la inflación con aumento de volumen: 3 bloques: (i) financieros, (ii) turismo, (iii) industrial	20%-65% (límite folleto)
II	Venta de futuros de renta fija	Beneficiarse de la subida de los tipos largos	5% – 25%
III	Largo de divisas con más carry	Compra de divisas con remuneración superior a la del euro	10% – 50%
IV	GVC Gaesco VMG MN, FI	Value mejor que growth si inflación	10% (límite folleto)

**EVOLUCIÓN PATRIMONIO GESTIONADO 2025 CLASE A**

31-12-24	23-12-25	VARIACIÓN en euros	VARIACIÓN en %.
137.001	153.142	16.141	11,78

**EVOLUCIÓN VALOR LIQUIDATIVO (clase A)**

31-12-24	23-12-25	VARIACIÓN en %.
10,44	11,00	5,39

**EVOLUCIÓN PATRIMONIO GESTIONADO 2025 CLASE E**

31-12-24	23-12-25	VARIACIÓN en euros	VARIACIÓN en %.
3.214.395	3.054.690	-159.704	-4,97

**EVOLUCIÓN VALOR LIQUIDATIVO (clase E)**

31-12-24	23-12-25	VARIACIÓN en %.
10,65	11,34	6,49

<b>PATRIMONIO 31-12-2024</b>		<b>3.351.396</b>
+Suscripciones Netas		10.288
- Reembolsos Netos		-360.748
+ Rendimientos		238.208
+Dividendos	49.014	
+Intereses (RF + MM)	21.914	
+/-Variaciones de precios	167.397	
Renta Variable	185.134	
Renta Fija y Mercado Monetario	-19.196	
IICs	4.163	
Diferencias de cambio	-2.704	
+/-Resultado en derivados	-117	
+/-Otros rendimientos	0	
- Gastos gestión corriente y serv. exteriores		-29.221
-Comisión de gestión	-17.195	
-Comisión depositario	-2.815	
-Otros Servicios Exteriores	-5.325	
-Otros	-3.886	
- Impuesto sobre Beneficios		-2.090
<b>Patrimonio 23-12-2025</b>		<b>3.207.833</b>

COMPRAS

Oper	Valor	Cantidad	Precio	Efectivo	Efectivo divisa
19/03/2025	LETRAS TESORO 0% 5/9/25	50	98,96000	49.480,00	49.480,00
19/03/2025	LETRAS TESORO 10/10/25	50	98,77600	49.388,00	49.388,00
19/03/2025	LETRAS TESORO 0% 7/11/25	50	98,59900	49.299,50	49.299,50
19/03/2025	LETRAS TESORO 0% 05/12/25	50	98,42700	49.213,50	49.213,50
23/04/2025	LETRAS TESORO 0% 6/6/25	75	99,76500	74.823,75	74.823,75
23/04/2025	LETRAS TESORO 0% 4/7/25	75	99,60400	74.703,00	74.703,00
23/04/2025	LETRAS TESORO 0% 08/08/25	75	99,40400	74.553,00	74.553,00
23/04/2025	LETRAS TESORO 0% 5/9/25	75	99,24700	74.435,25	74.435,25
30/04/2025	FUTURO CBOT - US 10YR NOTE (30/05/2025)	2	112,15625		
30/04/2025	FUTURO EUX - EURO-BUND (06/06/2025)	2	131,39000		
23/05/2025	FRENCH DISCOUNT T-BILL 0% 10/9/25	300000	99,42100	298.263,00	298.263,00
27/05/2025	FRENCH DISCOUNT T-BILL 0% 10/9/25	300000	99,42100	298.263,00	298.263,00
28/05/2025	FUTURO EUX - EURO-BUND (08/09/2025)	2	130,62000		
28/05/2025	FUTURO CBOT - US 10YR NOTE (29/08/2025)	2	110,15625		
10/07/2025	BONOS ESTADO ESPAÑOL 5,15% 31/10/28	100	109,16300	112.718,62	112.718,62
10/07/2025	BONOS ESTADO ESPAÑOL 1,45% 31/10/27	100	98,69300	99.694,10	99.694,10
28/08/2025	FUTURO CBOT - US 10YR NOTE (28/11/2025)	2	112,44531		
25/09/2025	US TREASURY 0,75% 31/3/26	3000	98,46094	252.579,05	296.483,22
25/09/2025	LETRAS TESORO 0% 10/4/26	100	98,95500	98.955,00	98.955,00
25/09/2025	LETRAS TESORO 0% 5/6/26	100	98,64000	98.640,00	98.640,00
25/09/2025	LETRAS TESORO 0% 8/5/26	100	98,81000	98.810,00	98.810,00
25/09/2025	LETRAS TESORO 0% 10/7/26	100	98,45000	98.450,00	98.450,00
25/09/2025	LETRAS TESORO 0% 6/3/26	100	99,17000	99.170,00	99.170,00
14/10/2025	ANHEUSER BUSCH INBEV NV	1000	51,53589	51.535,89	51.535,89
14/10/2025	JC DECAUX	1400	14,68000	20.552,00	20.552,00
24/10/2025	BNP PARIBAS	1500	68,35000	102.525,00	102.525,00
25/11/2025	FUTURE CBOT - US 10YR NOTE (27/02/2026)	2	113,32031		
4/09/2025	FUTURO EUX - EURO-BUND (08/12/2025)	2	128,60000		
4/12/2025	FUTURO EUX - EURO-BUND (08/12/2025)	2	128,32000		
4/12/2025	FUTURO EUX - EURO-BUND (06/03/2026)	2	128,62000		
4/12/2025	FUTURO EUX - EURO-BUND (06/03/2026)	2	128,54000		
8/07/2025	BONOS ESTADO ESPAÑOL 5,15% 31/10/28	100	109,16300	112.718,62	112.718,62
8/07/2025	BONOS ESTADO ESPAÑOL 1,45% 31/10/27	100	98,69300	99.694,10	99.694,10

## VENTAS

Oper	Valor	Cantidad	Precio	Efectivo	Efectivo divisa
28/05/2025	FUTURO EUX - EURO-BUND (06/06/2025)	2	130,82000	260,00	
28/05/2025	FUTURO CBOT - US 10YR NOTE (30/05/2025)	2	110,14063	664,32	749,98
16/07/2025	RYANAIR HOLDING	3000	23,68200	71.046,00	71.046,00
28/08/2025	FUTURO CBOT - US 10YR NOTE (29/08/2025)	2	112,40625		
31/08/2025	US TREASURY N/B 0,25% 31/8/25	2000	100,00000	170.969,40	200.000,00
10/09/2025	FRENCH DISCOUNT T-BILL 0% 10/9/25	300000	100,00000	300.000,00	300.000,00
10/10/2025	LETRAS TESORO 10/10/25	50	100,00000	50.000,00	50.000,00
25/11/2025	FUTURO CBOT - US 10YR NOTE (28/11/2025)	2	113,37500		
10/12/2025	FUTURO EUX - EURO-BUND (08/12/2025)	2	127,42000		
10/12/2025	FUTURO EUX - EURO-BUND (06/03/2026)	2	128,62000	2.180,00	2.180,00
4/07/2025	LETRAS TESORO 0% 4/7/25	100	100,00000	100.000,00	100.000,00
4/07/2025	LETRAS TESORO 0% 4/7/25	75	100,00000	75.000,00	75.000,00
4/09/2025	FUTURO EUX - EURO-BUND (08/09/2025)	2	129,62000	800,00	800,00
4/12/2025	FUTURO EUX - EURO-BUND (08/12/2025)	2	128,25000	140,00	140,00
5/09/2025	LETRAS TESORO 0% 5/9/25	50	100,00000	50.000,00	50.000,00
5/09/2025	LETRAS TESORO 0% 5/9/25	75	100,00000	75.000,00	75.000,00
5/12/2025	LETRAS TESORO 0% 05/12/25	50	100,00000	50.000,00	50.000,00
6/06/2025	LETRAS TESORO 0% 6/6/25	75	100,00000	75.000,00	75.000,00
7/11/2025	LETRAS TESORO 0% 7/11/25	50	100,00000	50.000,00	50.000,00
8/08/2025	LETRAS TESORO 0% 08/08/25	75	100,00000	75.000,00	75.000,00
9/05/2025	LETRAS TESORO 0% 9/5/25	100	100,00000	100.000,00	100.000,00

**% Renta Variable Directa** **50,8%**

Número de Holdings	26
UTA ( 0 al 10)	8,7

Sectores	% Patrimonio	Núm. Empresas
Industrial	12,1%	5
Bancos	11,7%	4
Seguros	7,1%	3
Materiales	4,9%	2
Ocio	3,8%	3
Consumo Discrecional	3,7%	4
Media	2,4%	2
Tecnología	2,1%	1
Alimentación	1,7%	1
Metales	1,2%	1

**Puntuación ( de 0 a 10)**

Value/Growth	4,03
Small/Large	7,25

Países	% Patrimonio	Núm. Empresas
Francia	13,8%	6
Japón	6,2%	3
Irlanda	5,5%	2
Hong Kong	5,2%	1
Estados Unidos	3,4%	3
Portugal	3,1%	1
Hungría	2,7%	1
Italia	2,7%	2
España	2,0%	2
Holanda	1,8%	1
Belgica	1,7%	1
Alemania	1,4%	2
Brasil	1,2%	1

**CARTERA A  
23.12.2025**

CI	Valor	Div	Dias	Vencim.	Nominal	Cantidad	Efect. compra	TIR	Coste med.	Coste act.	Cambio	Intereses	Plus/Minus	Efect. actual	C	% Pat
DE	FUTURE CBOT - US 10YR NOTE (27/02/2026)	USD	28	02-03-26	195.988,16	-2	195.988,16	0,00	113,32	112,30	0,85	0,00	1.736,26	-190.511,19		-5,93
DE	FUTURO EUX - EURO-BUND (06/03/2026)	EUR	19	10-03-26	257.080,00	-2	257.080,00	0,00	128,54	127,46	1,00	0,00	2.160,00	-254.920,00		-7,94
					<b>453.068,16</b>		<b>453.068,16</b>					<b>0,00</b>	<b>3.896,26</b>	<b>-445.431,19</b>		<b>-13,88</b>
CI	Valor	Div	Dias	Vencim.	Nominal	Cantidad	Efect. compra	TIR	Coste med.	Coste act.	Cambio	Intereses	Plus/Minus	Efect. actual	C	% Pat
IC	GVC GAESCO VALUE MINUS GROWTH MN CLASE I	EUR	237		0,00	30.543	300.000,00	0,00	9,82	8,55	1,00	0,00	-38.770,85	261.229,15		8,14
IC	NOMURA CROSS ASSET MOMENTUM S USD FUND	USD	237		0,00	2.222	274.750,44	0,00	135,01	143,18	0,85	0,00	-4.871,08	269.879,36		8,41
					<b>0,00</b>		<b>574.750,44</b>					<b>0,00</b>	<b>-43.641,93</b>	<b>531.108,51</b>		<b>16,55</b>
CI	Valor	Div	Dias	Vencim.	Nominal	Cantidad	Efect. compra	TIR	Coste med.	Coste act.	Cambio	Intereses	Plus/Minus	Efect. actual	C	% Pat
MM	LETRAS TESORO 0% 10/4/26	EUR	89	10-04-26	100.000,00	100	98.955,00	1,86	98,96	98,98	1,00	475,59	29,77	99.460,36		3,10
MM	LETRAS TESORO 0% 10/7/26	EUR	89	10-07-26	100.000,00	100	98.450,00	1,97	98,45	98,46	1,00	481,44	10,99	98.942,43		3,08
MM	LETRAS TESORO 0% 5/6/26	EUR	89	05-06-26	100.000,00	100	98.640,00	1,92	98,64	98,67	1,00	482,02	29,41	99.151,43		3,09
MM	LETRAS TESORO 0% 6/3/26	EUR	89	06-03-26	100.000,00	100	99.170,00	1,82	99,17	99,18	1,00	457,96	12,19	99.640,15		3,10
MM	LETRAS TESORO 0% 8/5/26	EUR	89	08-05-26	100.000,00	100	98.810,00	1,87	98,81	98,84	1,00	473,22	28,11	99.311,33		3,09
					<b>500.000,00</b>		<b>494.025,00</b>					<b>2.370,23</b>	<b>110,47</b>	<b>496.505,70</b>		<b>15,47</b>
CI	Valor	Div	Dias	Vencim.	Nominal	Cantidad	Efect. compra	TIR	Coste med.	Coste act.	Cambio	Intereses	Plus/Minus	Efect. actual	C	% Pat
RF	BONOS ESTADO ESPAÑOL 1,45% 31/10/27	EUR	166	31-10-27	100.000,00	100	98.697,00	2,14	98,70	98,76	1,00	214,52	66,00	98.977,52		3,08
RF	BONOS ESTADO ESPAÑOL 5,15% 31/10/28	EUR	166	31-10-28	100.000,00	100	109.159,00	2,34	109,16	107,66	1,00	761,92	-1.499,00	108.421,92		3,37
RF	US TREASURY 0,75% 31/3/26	USD	89	31-03-26	300.000,00	3.000	251.652,21	3,65	98,46	99,25	0,85	448,14	903,68	253.004,03		7,88
					<b>500.000,00</b>		<b>459.508,21</b>					<b>1.424,58</b>	<b>-529,32</b>	<b>460.403,47</b>		<b>14,35</b>
CI	Valor	Div	Dias	Vencim.	Nominal	Cantidad	Efect. compra	TIR	Coste med.	Coste act.	Cambio	Intereses	Plus/Minus	Efect. actual	C	% Pat
RV	BANCO SABADELL	EUR	237		0,00	7.800	15.029,07	0,00	1,93	3,35	1,00	0,00	11.093,13	26.122,20		0,81
RV	MELIA HOTELS INTERNATIONAL	EUR	237		0,00	5.000	29.186,63	0,00	5,84	7,81	1,00	0,00	9.863,37	39.050,00		1,21
					<b>0,00</b>		<b>44.215,70</b>					<b>0,00</b>	<b>20.956,50</b>	<b>65.172,20</b>		<b>2,03</b>
CI	Valor	Div	Dias	Vencim.	Nominal	Cantidad	Efect. compra	TIR	Coste med.	Coste act.	Cambio	Intereses	Plus/Minus	Efect. actual	C	% Pat
VE	ACCOR	EUR	237		0,00	1.000	31.232,00	0,00	31,23	47,79	1,00	0,00	16.558,00	47.790,00		1,48
VE	AEROPORTS DE PARIS	EUR	237		0,00	700	93.560,08	0,00	133,66	112,00	1,00	0,00	-15.160,08	78.400,00		2,44
VE	AIA GROUP	HKD	237		0,00	18.500	138.485,33	0,00	62,44	82,65	0,11	0,00	28.539,24	167.024,57		5,20
VE	ANHEUSER BUSCH INBEV NV	EUR	70		0,00	1.000	51.576,81	0,00	51,58	54,26	1,00	0,00	2.683,19	54.260,00		1,69
VE	ARCELORMITTAL	EUR	237		0,00	1.500	36.812,41	0,00	24,54	38,26	1,00	0,00	20.577,59	57.390,00		1,78
VE	AXA	EUR	237		0,00	1.000	27.314,77	0,00	27,31	41,11	1,00	0,00	13.795,23	41.110,00		1,28
VE	BANK OF IRELAND GROUP PLC	EUR	237		0,00	5.500	49.937,05	0,00	9,08	16,33	1,00	0,00	39.877,95	89.815,00		2,79
VE	BNP PARIBAS	EUR	60		0,00	2.500	161.123,91	0,00	64,45	80,61	1,00	0,00	40.401,09	201.525,00		6,28
VE	BOOKING HOLDINGS	USD	237		0,00	7	17.008,31	0,00	2.619,04	5.439,27	0,85	0,00	15.288,64	32.296,95		1,00
VE	BREMBO N.V.	EUR	237		0,00	3.000	31.228,42	0,00	10,41	9,28	1,00	0,00	-3.388,42	27.840,00		0,86
VE	CORTICEIRA AMORIM	EUR	237		0,00	15.000	149.766,28	0,00	9,98	6,64	1,00	0,00	-50.166,28	99.600,00		3,10
VE	DEERE & CO	USD	237		0,00	100	36.551,73	0,00	390,08	466,21	0,85	0,00	2.994,44	39.546,17		1,23
VE	FANUC	JPY	237		0,00	3.000	84.812,68	0,00	4.349,27	5.891,00	0,01	0,00	11.399,13	96.211,81		2,99
VE	HILTON WORLDWIDE HOLDINGS INC	USD	237		0,00	150	19.825,14	0,00	142,46	291,38	0,85	0,00	17.249,24	37.074,38		1,15
VE	INTESA SANPAOLO	EUR	237		0,00	10.000	23.313,92	0,00	2,33	5,87	1,00	0,00	35.396,08	58.710,00		1,83

**CARTERA A**  
**23.12.2025**

CI	Valor	Div	Dias	Vencim.	Nominal	Cantidad	Efect. compra	TIR	Coste med.	Coste act.	Cambio	Intereses	Plus/Minus	Efect. actual	C %	Pat
VE JC DECAUX		EUR	70		0,00	3.000	51.430,85	0,00	17,14	15,28	1,00	0,00	-5.590,85	45.840,00		1,42
VE MICHELIN		EUR	237		0,00	1.000	26.792,47	0,00	26,79	27,89	1,00	0,00	1.097,53	27.890,00		0,86
VE MUENCHENER RUECKVER REG		EUR	237		0,00	35	11.812,58	0,00	337,50	562,40	1,00	0,00	7.871,42	19.684,00		0,61
VE NIDEC		JPY	237		0,00	6.000	119.260,50	0,00	3.101,26	2.071,00	0,01	0,00	-51.613,36	67.647,14		2,10
VE RYANAIR HOLDING		EUR	237		0,00	3.000	46.009,28	0,00	15,34	29,45	1,00	0,00	42.340,72	88.350,00		2,75
VE SAF HOLLAND SE		EUR	237		0,00	1.800	20.861,24	0,00	11,59	14,92	1,00	0,00	5.994,76	26.856,00		0,83
VE TOYOTA MOTOR CORP		JPY	237		0,00	2.000	26.100,32	0,00	1.946,43	3.415,00	0,01	0,00	11.082,20	37.182,52		1,15
VE VALE SP ADR		USD	237		0,00	3.500	32.706,25	0,00	9,90	13,21	0,85	0,00	6.512,50	39.218,75		1,22
VE WIZZ AIR HOLDINGS PLC		GBP	237		0,00	6.000	130.204,14	0,00	18,37	12,79	1,14	0,00	-42.346,66	87.857,48		2,73
					<b>0,00</b>		<b>1.417.726,47</b>					<b>0,00</b>	<b>151.393,30</b>	<b>1.569.119,77</b>		<b>48,91</b>
					<b>1.453.068,16</b>		<b>3.443.293,98</b>					<b>3.794,81</b>	<b>132.185,28</b>	<b>2.676.878,46</b>		<b>97,33</b>

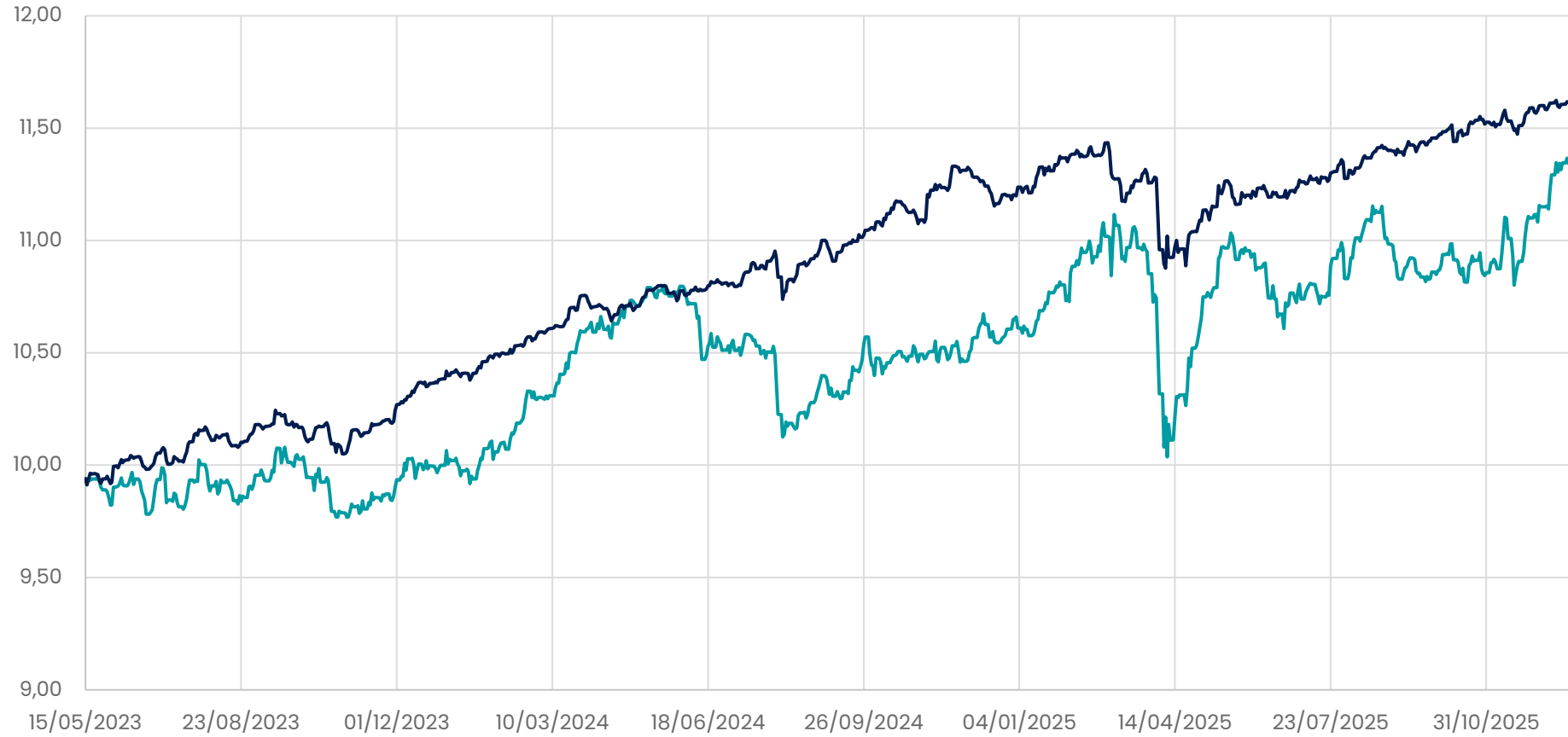
**CLASE A**

Rentabilidad CROSSOVER INFLATION A	5,39
Total Patrimonio CROSSOVER INFLATION A	153.142,21
Valor Liquidativo CROSSOVER INFLATION A	11,00
T.A.E. CROSSOVER INFLATION A	6,36

**CLASE E**

Rentabilidad CROSSOVER INFLATION E	6,50
Total Patrimonio CROSSOVER INFLATION E	3.054.690,29
Valor Liquidativo CROSSOVER INFLATION E	11,34
T.A.E. CROSSOVER INFLATION E	7,50

Gráfico Clase E



— GVC Gaesco Inflation Pill RVMi 14,11%

— 30% MSCI World TR + 70% MM 16,87%

## 2023

Mejor Fondo de Pensiones Categoría:  
Multiactivos Moderado **GVC Gaesco Senior, FP**

## 2022

Fondo: **GVC Gaesco Senior FP**  
Premio: Expansión – Allfunds 2022  
Categoría: Plan de pensiones multiactivo moderado

Fondo: **GVC Gaesco Value Minus Growth MN FI**  
Fondo alternativo español más rentable 2022  
Morningstar

Fondo: **GVC Gaesco 300 Places Worldwide, FI**  
Rating Fundspeople 2022

Fondo: **GVC Gaesco Sostenible ISR, FI**  
Rating Fundspeople 2022

Fondo: **GVC Gaesco Value Minus Growth MN FI**  
Top 10 fonos de inversión más rentables 2022  
Morningstar

## 2019

Fondo: **GVC Gaesco Constantfons FI**  
Premio: Morningstar – Expansión  
Categoría: Monetario

Fondo: **GVC Gaesco Oportunidades Empresas Inmobiliarias, FI**  
Categoría: Top 20 de Fondos de Inversión españoles más rentables de 2019

## 2017

Fondo: **GVC Gaesco Small Caps, FI**  
Categoría: Top 10 de Fondos de Inversión españoles más rentables de 2017

Fondo: **Bona-Renda, FI**  
Categoría: Top 10 de Fondos de Inversión Españoles mixtos más rentables de 2017

Fondo: **GVC Gaesco TFT, FI**  
Categoría: Fondo Sectorial Español más rentable de 2017

## 2018

**GVC Gaesco Gestión, SGIC**  
Premiada por European Funds Trophy como Mejor Gestora Española de su categoría

Fondo: **Pareturn GVC Gaesco Absolute Return Fund**  
Sello Funds People en 2018 como producto destacado del año

## 2015

Fondos:  
**GVC Gaesco Small Caps, FI,**  
**GVC Gaesco Op. Empresas Inmobiliarias, FI**  
**GVC Gaesco Japón, FI,**  
**GVC Gaesco 300 Places Worldwide, FI**

Categoría: Top 20 de Fondos de Inversión españoles más rentables de 2015

## 2013

Fondo: **GVC Gaesco Retorno Absoluto**  
Premio: Lipper – Cinco Días  
Categoría: RA Eur Riesgo Alto

Fondo: **IM 93 Renta, FI**  
Premio: Morningstar – El Economista  
Categoría: Mixto Flexible Euro

## 2011

Gestor: **Jaume Puig – Mejor Gestor de RV última década**  
Premio: Interactive Data – Expansión XXV Aniversario Expansión  
**GVC Gaesco Small Caps, FI**  
Categoría: Renta Variable

## 2009

Fondo: **Bona Renda, FI**  
Premio: Eurofonds Fundclass (Le Monde)  
Categoría: Mixto Renta Variable

## 2008

Fondo: **Gaesco Fondo de Fondos, FI**  
Premio: Eurofonds Fundclass (Le Monde)  
Categoría: Renta Variable



**CincoDías**

Interactive Data

**Expansión**



**STANDARD & POOR'S**

**MORNINGSTAR**

**LIPPER**

intereconomía

**EUROFONDS**

## 2007

GVC Gaesco Gestión, SGIC

Premio: Eurofonds Fundclass (Le Monde)  
Categoría: Todos los Fondos

Fondo: Gaesco Fondo de Fondos, FI

Premio: Eurofonds Fundclass (Le Monde)  
Categoría: Renta Variable

Fondo: Catalunya Fons, FI

Premio: Eurofonds Fundclass (Le Monde)  
Categoría: Mixto Renta Variable - España

Fondo: Catalunya Fons, FI

Premio: Eurofonds Fundclass (Le Monde)  
Categoría: Mixto Renta Variable - Europa

## 2006

GVC Gaesco Gestión, SGIC

Premio: Lipper – Cinco Días  
Categoría: Todos los Fondos

Fondo: Gaesco TFT, FI

Premio: Standard&Poor's – Expansión  
Categoría: Renta Variable

Fondo: Gaesco Fondo de Fondos, FI

Premio: Morningstar – Intereconomía  
Categoría: Renta Variable

Fondo: Cahispa Emergentes, FI

Premio: Morningstar – Intereconomía  
Categoría: Renta Variable

Fondo: Bona Renda, FI

Premio: Standard&Poor's – Expansión  
Categoría: Mixto Renta Variable

## 2004

GVC Gaesco Gestión, SGIC

Premio: Eurofonds Fund Class (Le Monde)  
Categoría: Todos los Fondos

GVC Gaesco Gestión, SGIC

Premio: Standard&Poor's – Expansión  
Categoría: Mejor Gestora de Renta Variable

Fondos:

Gaesco Small Caps, FI,  
GaescoQuant, FI,  
Gaesco Emergentfond, FI,  
Gaesco Fondo de Fondos, FI,  
Eurofondo, FI,  
Bolsalider, FI,  
Fondguissona, FI,  
Gaesco TFT, FI,  
Gaesco Multinacional, FI,  
Cahispa Small Caps, FI,  
Cahispa Eurovariable, FI,  
Cahispa Emergentes, FI,  
Cahispa Multifondo, FI

Fondo: Fonsglobal Renta, FI

Premio: Standard&Poor's – Expansión  
Categoría: Mixto Renta Variable

Fondo: FonsManlleu Borsa, FI

Premio: Standard&Poor's – Expansión  
Categoría: Mixto Renta Fija

## 2002

Fondo: Cahispa Renta, FI

Premio: Lipper – Cinco Días  
Categoría: Mixto Renta Fija

## 2001

Fondo: Gaesco Fondo de Fondos, FI

Premio: Standard&Poor's – Expansión  
Categoría: Renta Variable

Fondo: Cahispa Renta, FI

Premio: Standard&Poor's – Expansión  
Categoría: Mixto Renta Fija



CincoDías

Interactive Data

Expansión

Funds people

STANDARD & POOR'S

MORNINGSTAR

LIPPER

intereconomía

EUROFONDS

# | DISCLAIMER, CONSIDERACIONES LEGALES Y DEFINICIONES

Este documento, así como los datos, opiniones, estimaciones, previsiones y recomendaciones contenidas en la misma, han sido elaborados por GVC Gaesco Gestión, S.G.I.I.C., S.A.U. (en adelante "GVC Gaesco Gestión"), con la finalidad de proporcionar información general a la fecha de emisión del informe y están sujetos a cambio sin previo aviso.

GVC Gaesco Gestión no asume compromiso alguno de comunicar dichos cambios ni de actualizar el contenido del presente documento. GVC Gaesco Gestión considera que la información y/o las interpretaciones, estimaciones y/u opiniones relacionadas con los instrumentos financieros y/o emisores de los cuales trata este documento, están basados en fuentes que se consideran fiables y de reconocido prestigio, disponibles para el público en general. GVC Gaesco Gestión no garantiza la precisión, integridad, corrección o el carácter completo de dichas fuentes, al no haber sido objeto de verificación independiente por parte de GVC Gaesco Gestión y, en cualquier caso, los receptores de este documento no deberán confiar exclusivamente en el mismo, antes de llevar a cabo una decisión de inversión.

La información contenida en el presente documento hace o puede hacer referencia a rendimientos pasados o a datos sobre rendimientos pasados de instrumentos financieros, índices financieros, medidas financieras o servicios de inversión, en consecuencia, el inversor es advertido de manera general de que dichas referencias a rendimientos pasados no son, ni pueden servir, como indicador fiable de posibles resultados futuros, ni como garantía de alcanzar tales resultados.

Ni el presente documento, ni su contenido, constituyen una oferta, invitación o solicitud de compra, venta o suscripción de valores o de otros instrumentos o de realización o cancelación de inversiones, ni pueden servir de base para ningún contrato, compromiso o decisión de ningún tipo. Los comentarios que figuran en este documento tienen una finalidad meramente divulgativa y no pretenden ser, no son y no pueden considerarse en ningún caso asesoramiento en materia de inversión ni ningún otro tipo de asesoramiento.

El inversor que tenga acceso al presente documento debe ser consciente de que los valores, instrumentos o inversiones a que el mismo se refiere pueden no ser adecuados para sus objetivos específicos de inversión, su posición financiera o su perfil de riesgo ya que no han sido tomadas en consideración para la elaboración del presente informe, por lo que debe adoptar sus propias decisiones de inversión teniendo en cuenta dichas circunstancias y procurándose el asesoramiento específico y especializado que pueda ser necesario.

GVC Gaesco Gestión no asume responsabilidad alguna por cualquier pérdida, directa o indirecta, que pudiera resultar del uso de este documento o de su contenido. El inversor debe tener en cuenta que la evolución pasada de los valores o instrumentos o los resultados históricos de las inversiones, no garantizan la evolución o resultados futuros.

El precio de los valores o instrumentos o los resultados de las inversiones pueden fluctuar en contra del interés del inversor e incluso suponerle la pérdida de la inversión inicial. Es posible que entre la información contenida en el presente documento existan datos o referencias basadas o que puedan basarse en cifras expresadas en una divisa distinta de la utilizada en el Estado Miembro de residencia de los destinatarios o receptores posibles del presente documento. En tales casos, es necesario advertir de forma general que cualquier posible cambio al alza o a la baja en el valor de la divisa utilizada como base de dichas cifras puede provocar directa o indirectamente alteraciones (incrementos o disminuciones) de los resultados de los instrumentos financieros y/o servicios de inversión a los que hace referencia la información contenida en el presente documento.

GVC Gaesco Gestión o cualquier otra entidad del Grupo GVC Gaesco, así como sus respectivos directores o empleados, pueden tener una posición en cualquiera de los valores o instrumentos a los que se refiere el presente documento, directa o indirectamente, o en cualesquiera otros relacionados con los mismos; pueden negociar con dichos valores o instrumentos, por cuenta propia o ajena, proporcionar servicios de asesoramiento u otros servicios al emisor de dichos valores o instrumentos, a empresas relacionadas con los mismos o a sus accionistas, directivos o empleados y pueden tener intereses o llevar a cabo cualesquiera transacciones en dichos valores o instrumentos o inversiones relacionadas con los mismos, con carácter previo o posterior a la publicación del presente informe, en la medida permitida por la ley aplicable.

Los empleados de GVC Gaesco Gestión u otra entidad del Grupo GVC Gaesco pueden proporcionar comentarios de mercado, verbalmente o por escrito, o estrategias de inversión a los clientes que reflejen opiniones contrarias a las expresadas en el presente documento; asimismo GVC Gaesco Gestión o cualquier otra entidad del Grupo GVC Gaesco puede adoptar decisiones de inversión por cuenta propia que sean inconsistentes con las recomendaciones contenidas en el presente documento. Ninguna parte de este documento puede ser (i) copiada, fotocopiada o duplicada en ningún modo, forma o medio (ii) redistribuida o (iii) citada, sin el permiso previo por escrito de GVC Gaesco Gestión. Ninguna parte de este informe podrá reproducirse, llevarse o transmitirse a aquellos Países (o personas o entidades de los mismos) en los que su distribución pudiera estar prohibida por la normativa aplicable. El incumplimiento de estas restricciones podrá constituir infracción de la legislación de la jurisdicción relevante.

## GVC Gaesco Crossover Inflation Pill RVMi, FI

Aviso legal: se encuentra a disposición de los usuarios en la Web un informe completo para cada Fondo de Inversión en el que podrá encontrar, entre otras, información respecto a rentabilidades históricas obtenidas con anterioridad a un cambio sustancial de la política de inversión de la IIC, series de rentabilidades históricas anualizadas, detalle de los riesgos asociados a la inversión en IIC, .... Los fondos de inversión implican determinados riesgos (de mercado, de crédito, de liquidez, de divisa, de tipo de interés, etc.), todos ellos detallados en el Folleto y en el documento de [Datos Fundamentales para el Inversor \(DFI\)](#). La naturaleza y el alcance de los riesgos dependerán del tipo de fondo, de sus características individuales, de la divisa y de los activos en los que se invierta el patrimonio del mismo. En consecuencia, la elección entre los distintos tipos de fondos debe hacerse teniendo en cuenta el deseo y la capacidad de asumir riesgos del inversor, así como sus expectativas de rentabilidad y su horizonte temporal de inversión.

La información contenida en el site tiene finalidad meramente ilustrativa y no constituye ni una oferta de productos y servicios, ni una recomendación u oferta de compra o de venta de valores ni de ningún otro producto de inversión, ni un elemento contractual. Tampoco supone asesoramiento legal, fiscal, ni de otra clase y su contenido no debe servir al usuario para tomar decisiones o realizar inversiones. Los fondos de inversión pueden ser productos de riesgo elevado y que no resultan adecuados para todos los clientes, por consiguiente, no pretende inducir al usuario a operaciones inadecuadas mediante la puesta a su disposición de servicios o accesos a operaciones y mercados que no responden a su perfil de riesgo. Las rentabilidades pasadas no garantizan en modo alguno los resultados futuros. La tributación de los rendimientos obtenidos por partícipes dependerá de la legislación fiscal aplicable a su situación personal y puede variar en el futuro.

**Datos del Fondo GVC GAESCO Crossover Inflation Pill RVMi, FI; ISIN: ES0143562553; Entidad Gestora: GVC Gaesco Gestión, SGIIC, SA; Entidad Depositaria: BNP PARIBAS Securities Services; Entidad Comercializadora: GVC Gaesco Valores S.V., S.A. [Acceder a DFI Riesgo](#)**

**3/7** Este número indica el riesgo del producto, donde 1/7 representa el riesgo más bajo y 7/7 el riesgo más alto.



[www.gvcgaesco.es](http://www.gvcgaesco.es)

[atencioncliente@gvcgaesco.es](mailto:atencioncliente@gvcgaesco.es) | 932 712 000 - 911 988 500 - 900 909 065