

Gestora	GVC GAESCO GESTIÓN SGIIC, SA	Depositorio	BNP PARIBAS SUCURSAL EN
Grupo Gestora	GVC GAESCO	Grupo Depositorio	BNP PARIBAS
Auditor	PRICEWATERHOUSECOOPERS	Rating depositario	A+

Fondo por compartimentos NO

El presente informe, junto con los últimos informes periódicos, se encuentran disponibles por medios telemáticos en <https://fondos.gvcgaesco.es/>.

La Entidad Gestora atenderá las consultas de los clientes, relacionadas con las IIC gestionadas en:

Dirección

C/ Doctor Ferran 3-5 Planta 1 08034 Barcelona

Correo electrónico info@gvcgaesco.es

Asimismo cuenta con un departamento o servicio de atención al cliente encargado de resolver las quejas y reclamaciones. La CNMV también pone a su disposición la Oficina de Atención al Inversor (902 149 200, e-mail: inversores@cnmv.es).

INFORMACIÓN FONDO

Fecha de registro: 06/10/1997

1. Política de inversión y divisa de denominación

Categoría

Tipo de Fondo: Fondo que invierte mayoritariamente en otros fondos y/o sociedades
Vocación Inversora: Renta Variable Internacional
Perfil de riesgo: 4

Descripción general

GVCGAESCO Fondo de Fondos FI es un fondo de Renta Variable Internacional que invierte vía Instituciones de Inversión Colectiva. El Fondo invertirá más del 85% de su patrimonio en IICs financieras aptas, con una exposición máxima del 20% en países emergentes. Es un fondo dirigido a inversores a medio-largo plazo que quieran beneficiarse del crecimiento económico mundial y de la estabilidad que proporciona la combinación de distintos mercados bursátiles. El índice de referencia es el MSCI A.C. WORLD.

Operativa en instrumentos derivados

Podrá invertir en instrumentos derivados negociados en mercados organizados y O.T.C. con finalidad de cobertura.

La metodología aplicada para calcular la exposición total al riesgo de mercado es el método del compromiso.

Una información más detallada sobre la política de inversión del fondo se puede encontrar en su folleto informativo.

Divisa de denominación: EUR

2. Datos económicos

2.1. Datos generales.

Cuando no exista información disponible las correspondientes celdas aparecerán en blanco

	Período actual	Período anterior
Nº de participaciones	2.036.027,44	2.044.988,75
Nº de partícipes	1.779	1.722
Beneficios brutos distribuidos por participación (EUR)		
Inversión Mínima		

¿Distribuye dividendos? NO

Fecha	Patrimonio fin de período (miles de EUR)	Valor liquidativo fin del período
Período del informe	44.067	21,6438
2024	38.016	19,2771
2023	33.607	17,4285
2022	29.705	15,6160

Comisiones aplicadas en el período, sobre patrimonio medio

Comisión de gestión							
% efectivamente cobrado						Base de cálculo	Sistema imputación
Período		Acumulada					
s/patrimonio	s/resultados	Total	s/patrimonio	s/resultados	Total		
0,76		0,76	1,49		1,49	patrimonio	al fondo

Comisión de depositario							
% efectivamente cobrado						Base de cálculo	
Período		Acumulada					
		0,04			0,09	patrimonio	

	Período Actual	Período Anterior	Año Actual	Año Anterior
Índice de rotación de la cartera (%)	0,00	0,00	0,00	0,00
Rentabilidad media de la liquidez (% anualizado)	1,51	1,15	1,33	0,00

Nota: El período se refiere al trimestre o semestre, según sea el caso. En el caso de IIC cuyo valor liquidativo no se determine diariamente, este dato y el de patrimonio se refieren a los últimos disponibles.

2.2. Comportamiento

Cuando no exista información disponible las correspondientes celdas aparecerán en blanco

A) Individual

Rentabilidad (% sin anualizar)

	Acumulado 2025	Trimestral				Anual			
		Trimestre Actual	3er Trimestre 2025	2º Trimestre 2025	1er Trimestre 2025	2024	2023	2022	2020
Rentabilidad	12,28	3,42	6,41	3,02	-0,96	10,61	11,61		

Rentabilidades extremas(i)	Trimestre Actual		Último año		Últimos 3 años	
	%	Fecha	%	Fecha	%	Fecha
Rentabilidad mínima (%)	-2,01	10/10/2025	-4,29	04/04/2025		
Rentabilidad máxima (%)	1,19	20/10/2025	2,94	12/05/2025		

(i) Sólo se informa para las clases con una antigüedad mínima del período solicitado y siempre que no se haya modificado su vocación inversora.

Se refiere a las rentabilidades máximas y mínimas entre dos valores liquidativos consecutivos.

La periodicidad de cálculo del valor liquidativo es diaria. Recuerde que rentabilidades pasadas no presuponen rentabilidades futuras. Sólo se informa si se ha mantenido una política de inversión homogénea en el período.

Medidas de riesgo (%)

	Acumulado 2025	Trimestral				Anual			
		Trimestre Actual	3er Trimestre 2025	2º Trimestre 2025	1er Trimestre 2025	2024	2023	2022	2020
Volatilidad(ii) de:									
Valor liquidativo	11,76	8,68	7,03	18,18	10,11	8,66	8,85		
Ibex-35	16,81	11,55	12,82	23,89	16,94	18,67	13,93		
Letra Tesoro 1 año	0,11	0,08	0,08	0,17	0,09	0,12	0,13		
MSCI WORLD TR	14,67	10,48	8,13	23,09	13,08	11,21	10,19		
VaR histórico(iii)	5,83	5,83	6,12	6,47	6,36	5,76	7,23		

(ii) Volatilidad histórica: Indica el riesgo de un valor en un período, a mayor volatilidad mayor riesgo. A modo comparativo se ofrece la volatilidad de distintas referencias. Sólo se informa de la volatilidad para los períodos con política de inversión homogénea.

(iii) VaR histórico: Indica lo máximo que se puede perder, con un nivel de confianza del 99%, en el plazo de 1 mes, si se repitiese el comportamiento de la IIC de los últimos 5 años. El dato es a finales del período de referencia.

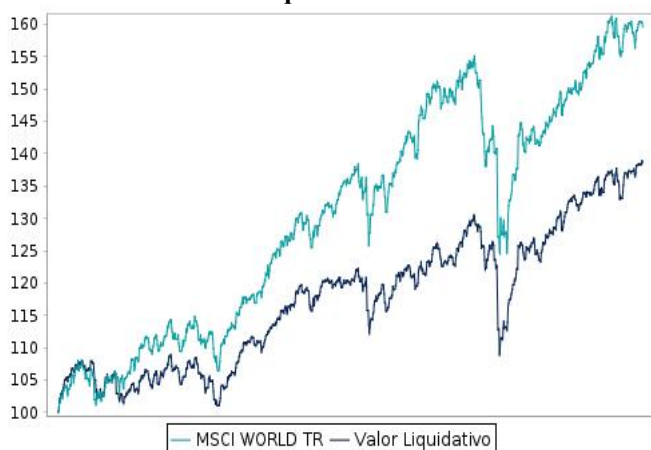
Ratio de gastos (% s/ patrimonio medio)

Acumulado 2025	Trimestral				Anual			
	Trimestre Actual	3er Trimestre 2025	2º Trimestre 2025	1er Trimestre 2025	2024	2023	2022	2020
2,06	0,56	0,56	0,53	0,40	1,51	0,00	0,00	0,00

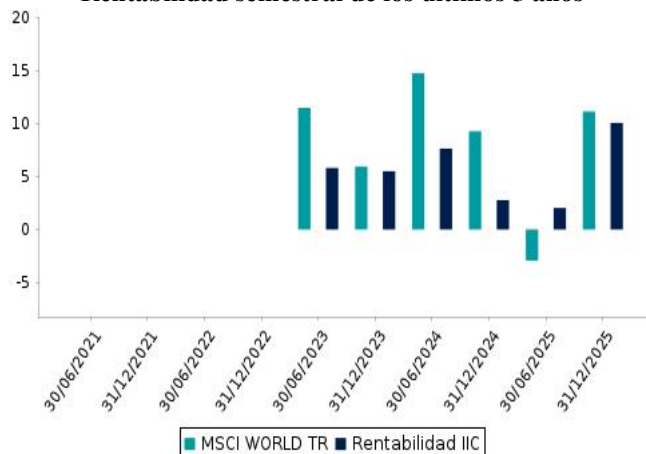
Incluye los gastos directos soportados en el período de referencia: comisión de gestión sobre patrimonio, comisión de depositario, auditoría, servicios bancarios (salvo gastos de financiación), y resto de gastos de gestión corriente, en términos de porcentaje sobre patrimonio medio del período. En el caso de fondos/compartimentos que invierten más de un 10% de su patrimonio en otras IIC se incluyen también los gastos soportados indirectamente, derivados de estas inversiones, que incluyen las comisiones de suscripción y de reembolso. Este ratio no incluye la comisión de gestión sobre resultados ni los costes de transacción por la compraventa de valores.

En el caso de inversiones en IIC que no calculan su ratio de gastos, éste se ha estimado para incorporarlo en el ratio de gastos.

Evolución del valor liquidativo de los últimos 5 años



Rentabilidad semestral de los últimos 5 años



La Política de Inversión de la IIC ha sido cambiada el 14 de Octubre de 2022. Se puede encontrar información adicional en el Anexo de este informe.

B) Comparativa

Durante el período de referencia, la rentabilidad media de los fondos gestionados por la Sociedad Gestora se presenta en el cuadro adjunto. Los fondos se agrupan según su vocación inversora.

Vocación inversora	Patrimonio gestionado* (miles de euros)	Nº de partícipes*	Rentabilidad semestral media**
Monetario			
Renta Fija Euro	54.375	1.342	1,43
Renta Fija Internacional	152.877	3.236	1,53
Renta Fija Mixta Euro	55.724	1.253	0,56
Renta Fija Mixta Internacional	35.682	177	4,26
Renta Variable Mixta Euro	39.891	84	4,30
Renta Variable Mixta Internacional	186.990	3.951	7,92
Renta Variable Euro	101.984	4.440	2,48
Renta Variable Internacional	333.511	12.396	10,51
IIC de gestión Pasiva(1)	0	0	0,00
Garantizado de Rendimiento Fijo	0	0	0,00
Garantizado de Rendimiento Variable	0	0	0,00
De Garantía Parcial	0	0	0,00
Retorno Absoluto	76.144	2.101	4,67
Global	218.960	1.973	5,81
FMM a Corto Plazo de Valor Liquidativo Variable	0	0	0,00
FMM a Corto Plazo de Valor Liquidativo Constante de Deuda	0	0	0,00
FMM a Corto Plazo de Valor Liquidativo de Baja Volatilidad	0	0	0,00
Estándar de Valor Liquidativo Variable	0	0	0,00
Renta Fija Euro Corto Plazo	231.359	12.329	0,73
IIC que replica un Índice	0	0	0,00
IIC con objetivo concreto de Rentabilidad no Garantizado	0	0	0,00
Total fondos	1.487.498	43.282	5,18

* Medias.

(1): Incluye IIC que replican o reproducen un índice, fondos cotizados (ETF) e IIC con objetivo concreto de rentabilidad no garantizado.

** Rentabilidad media ponderada por patrimonio medio de cada FI en el periodo

2.3. Distribución del patrimonio al cierre del período (Importes en miles de EUR)

Distribución del patrimonio	Fin período actual		Fin período anterior	
	Importe	% sobre patrimonio	Importe	% sobre patrimonio
(+) INVERSIONES FINANCIERAS	43.717	99,20	39.257	97,60
* Cartera interior	4.877	11,07	3.422	8,51
* Cartera exterior	38.840	88,14	35.835	89,09
* Intereses de la cartera de inversión	0	0,00	0	0,00
* Inversiones dudosas, morosas o en litigio	0	0,00	0	0,00
(+) LIQUIDEZ (TESORERÍA)	546	1,24	1.063	2,64
(+/-) RESTO	-195	-0,44	-98	-0,24
TOTAL PATRIMONIO	44.068	100,00	40.222	100,00

Notas:

El período se refiere al trimestre o semestre, según sea el caso.

Las inversiones financieras se informan a valor estimado de realización.

2.4. Estado de variación patrimonial

PATRIMONIO FIN PERIODO ANTERIOR (miles de EUR)	% sobre patrimonio medio			% variación respecto fin período anterior
	Variación del período actual	Variación del período anterior	Variación acumulada anual	
PATRIMONIO FIN PERIODO ANTERIOR (miles de EUR)	40.222	38.016	38.016	
+/- Suscripciones/reembolsos (neto)	-0,45	3,59	2,90	-113,99
- Beneficios brutos distribuidos	0,00	0,00	0,00	0,00
+/- Rendimientos netos	9,47	2,13	11,85	55.411,14
(+) Rendimientos de gestión	10,35	2,93	13,51	54.945,97
+ Intereses	0,01	0,02	0,03	-73,41
+ Dividendos	0,02	0,00	0,02	0,00
+/- Resultados en renta fija (realizadas o no)	0,00	0,00	0,00	0,00
+/- Resultados en renta variable (realizadas o no)	0,00	0,00	0,00	0,00
+/- Resultados en depósitos (realizadas o no)	0,00	0,00	0,00	0,00
+/- Resultados en derivados (realizadas o no)	0,00	0,00	0,00	0,00
+/- Resultados en IIC (realizadas o no)	10,46	2,91	13,61	297,94
+/- Otros resultados	-0,14	0,00	-0,15	54.721,44
+/- Otros rendimientos	0,00	0,00	0,00	0,00
(-) Gastos repercutidos	-0,91	-0,82	-1,71	433,78
- Comisión de gestión	-0,76	-0,75	-1,49	11,65
- Comisión de depositario	-0,04	-0,04	-0,09	6,31
- Gastos por servicios exteriores	-0,01	-0,01	-0,01	4,49
- Otros gastos de gestión corriente	0,00	0,00	0,00	12,71
- Otros gastos repercutidos	-0,10	-0,02	-0,12	398,62
(+) Ingresos	0,03	0,02	0,05	31,39
+ Comisiones de descuento a favor de la IIC	0,00	0,00	0,00	0,00
+ Comisiones retrocedidas	0,03	0,02	0,05	31,39
+ Otros ingresos	0,00	0,00	0,00	0,00
PATRIMONIO FIN PERIODO ACTUAL (miles de EUR)	44.067	40.222	44.067	

Nota: El período se refiere al trimestre o semestre, según sea el caso.

3. Inversiones financieras

3.1. Inversiones financieras a valor estimado de realización (en miles de EUR) y en porcentaje sobre el patrimonio, al cierre del período

Descripción de la inversión y emisor	Divisa	Período actual		Período anterior		Descripción de la inversión y emisor	Divisa	Período actual		Período anterior	
		Valor de mercado	%	Valor de mercado	%			Valor de mercado	%		
ES0146309002 - Participaciones HOROS VALUE INTERNACIONAL	EUR	1.359	3,08	1.183	2,94	IE00BKBD256 - Participaciones MGI GLOBAL EQUITY A10 USD FUND	USD	5.276	11,97	4.730	11,76
ES0175736000 - Participaciones RURAL RENTA VARIABL INTER	EUR	3.518	7,98	2.239	5,57	LI0410879600 - Participaciones CREATING ALPHA EUR FUND	EUR	1.045	2,37	1.140	2,83
TOTAL IIC		4.877	11,06	3.422	8,51	LU0100598282 - Participaciones INVESTCO GT PAN EUROPEAN FUND	EUR	0	0,00	428	1,06
TOTAL INVERSIONES FINANCIERAS INTERIOR		4.877	11,06	3.422	8,51	LU1103304215 - Participaciones EDMOND ROTHSCHILD US VALUE I U	USD	1.697	3,85	1.167	2,90
LU1228313455 - Participaciones QUAM GREATER CHINA UCITS SICAV	USD	1.670	3,79	1.476	3,67	LU1581407563 - Participaciones LOF TARGETNETZERO EUROPEAN EQUITY	EUR	3.615	8,20	3.746	9,31
LU1954206881 - Participaciones PARETURN GVCGAESCO PLACES GLB	EUR	4.350	9,87	3.957	9,84	LU0061175625 - Participaciones FIDELITY FUNDS EUROPEAN SMALL	EUR	1.446	3,28	1.434	3,57
AT0000785241 - Participaciones RAIFFEISEN-OSTEUROPA-AKTIE	EUR	1.857	4,21	1.604	3,99	LU2972959345 - Participaciones FLAB EQUITY FUNDS	EUR	1.088	2,47	0	0,00

Descripción de la inversión y emisor	Divisa	Período actual		Período anterior	
		Valor de mercado	%	Valor de mercado	%
EE3600108874 - Participaciones AVARON EMERGING EUROPE E FUND	EUR	1.983	4,50	1.791	4,45
IE00B3VTL690 - Participaciones NOMURA IRELAND JAPAN STRATEGIC	JPY	4.085	9,27	3.656	9,09
IE00B8FGBZ03 - Participaciones VULCAN VALUE EQUITY USD FUND	USD	1.307	2,97	2.542	6,32
IE00BFF4D54 - Participaciones PACIFIC NORTH OF SOUTH ALL CAP	USD	3.822	8,67	3.138	7,80
IE00BFYV9M80 - Participaciones GUINNESS ASSET MANAG SUSTAIN E	EUR	1.997	4,53	1.758	4,37
IE00BJCW7L63 - Participaciones NOMURA JAPAN SMALL CAP EQ F JP	JPY	3.603	8,18	3.268	8,12


Notas: El período se refiere al trimestre o semestre, según sea el caso.

Descripción de la inversión y emisor	Divisa	Período actual		Período anterior	
		Valor de mercado	%	Valor de mercado	%
TOTAL IIC		38.841	88,13	35.835	89,08
TOTAL INVERSIONES FINANCIERAS EXTERIOR		38.841	88,13	35.835	89,08
TOTAL INVERSIONES FINANCIERAS		43.718	99,19	39.257	97,59

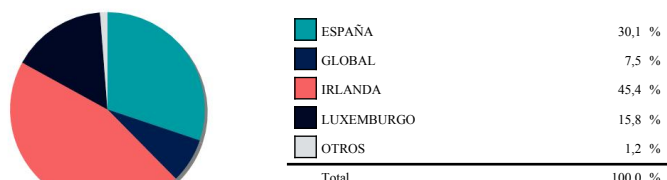
Detalle de inversiones dudosas, morosas o en litigio (miles de EUR):					
AT0000A33149 - Participaciones RAIFFEISEN-OSTEUROPA-AKTIEN	EUR	0	0,00	0	0,00

3.2. Distribución de las inversiones financieras, al cierre del período: Porcentaje respecto al patrimonio total


Sector Económico




Países



Divisas



Tipo de Valor



4. Hechos relevantes

	SI	NO
a. Suspensión temporal de suscripciones/reembolsos		X
b. Reanudación de suscripciones/reembolsos		X
c. Reembolso de patrimonio significativo		X
d. Endeudamiento superior al 5% del patrimonio		X
e. Sustitución de la sociedad gestora		X
f. Sustitución de la entidad depositaria		X
g. Cambio de control de la sociedad gestora		X
h. Cambio en elementos esenciales del folleto informativo		X
i. Autorización del proceso de fusión		X
j. Otros hechos relevantes	X	

5. Anexo explicativo de hechos relevantes

La sociedad gestora ha adoptado la opción de forma voluntaria de continuar remitiendo a los partícipes la información con periodicidad trimestral como se ha venido realizando hasta la fecha. Se ha modificado el lugar de publicación del valor liquidativo de los fondos de inversión del Boletín oficial de la Bolsa de Valores de Barcelona, por la página web de la sociedad gestora. Dicha sustitución viene motivada por la discontinuidad del servicio de publicación por parte de BME; si bien la sociedad gestora, desde la constitución de cada IIC, ha venido publicando simultáneamente el valor liquidativo de las IIC gestionadas tanto en su página web como en el boletín oficial de cotización, por lo que dicha modificación no ha afectado el derecho de información a los partícipes de las IIC gestionadas.

6. Operaciones vinculadas y otras informaciones

	SI	NO
a. Partícipes significativos en el patrimonio del fondo (porcentaje superior al 20%)		X
b. Modificaciones de escasa relevancia en el Reglamento		X
c. Gestora y el depositario son del mismo grupo (según artículo 4 de la LMV)		X
d. Se han realizado operaciones de adquisición y venta de valores en los que el depositario ha actuado como vendedor o comprador, respectivamente		X
e. Se han adquirido valores o instrumentos financieros emitidos o avalados por alguna entidad del grupo de la gestora o depositario, o alguno de éstos ha actuado como colocador, asegurador, director o asesor, o se han prestado valores a entidades vinculadas		X
f. Se han adquirido valores o instrumentos financieros cuya contrapartida ha sido otra entidad del grupo de la gestora o depositario, u otra IIC gestionada por la misma gestora u otra gestora del grupo		X
g. Se han percibido ingresos por entidades del grupo de la gestora que tienen como origen comisiones o gastos satisfechos por la IIC		X
h. Otras informaciones u operaciones vinculadas		X

7. Anexo explicativo sobre operaciones vinculadas y otras informaciones

8. Información y advertencias a instancia de la CNMV

NO APLICA

9. Anexo explicativo del informe periódico

1. SITUACION DE LOS MERCADOS Y EVOLUCIÓN DEL FONDO.

a) Visión de la gestora sobre la situación de los mercados.

En el segundo semestre, el crecimiento mundial ha sido revisado al alza por el FMI, mejorando el crecimiento en 2 pb. y estimando un crecimiento del 3% para el 2025.

La OCDE ha bajado, por el contrario, sus perspectivas económicas globales anticipando una desaceleración del crecimiento mundial que pasaría del 3,5% al 2,9% en el 2026.

Todo esto en un contexto en el que las economías, por el momento, no se resienten de la guerra arancelaria de la administración Trump, de los riesgos geopolíticos, que cada vez se agravan más, y de datos de empleo y PMI's flojos de la economía Americana.

Las principales plazas mundiales, han tenido un gran desempeño a lo largo de semestre siendo el mercado español, el que mejor performance ha tenido, con una subida de nuestro selectivo en un +23,7%, seguido de UK +13,36%; Eurostoxx +9,21%; Cac +6,31%; Ftsemib +12,95%, quedando descolgado de las fuertes subidas el DAX Alemán, que cerro con un +2,43%. Los índices Americanos, tampoco se quedaron atrás, subiendo el Nasdaq un +11,34%, seguido del S&P +10,32% y el Dow Jones +9%.

Por sectores, en Europa destaco Recursos Básicos, con una subida del 39,73%, seguido de Bancos, (+29,36%), Energia (12,30%) y Farma (11,69%). Por el lado negativo, destacamos Media con un -12,08%; Sector Químico (-8,57%) y Real Estate (-5,47%).

Por el lado de renta fija, la FED recortó hasta 3 veces los tipos a lo largo del último semestre, dejándolos en el 3,5%-3,75%, con unas notables presiones de la administración Trump. La aprobación de la <one big="" beautiful="" bill=""> en Julio ha puesto una mayor presión a la deuda pública, y con ello, a las necesidades de bajar al menos los tipos a corto plazo para beneficiarse en la refinanciación de los 9Bn USD que vencen anualmente, de ahí, el final del quantitative tightening. Por cada 1% de reducción del tipo de interés en las refinanciaciones tiene un impacto del 0,3% aprox. en el déficit público/PIB. Recordemos que Trump reclamaba un recorte de 300pb, lo que haría reducir el déficit en un 1%.</one>

b) Decisiones generales de inversión adoptadas.

Hemos mantenido un nivel elevado de inversión, cercano al 100%, a lo largo del semestre.

c) Índice de referencia.

La IIC se gestiona activamente conforme a sus objetivos y política de inversión, de forma que su gestión no está vinculada ni limitada por ningún índice de referencia, sino que toma como referencia el comportamiento del índice en términos meramente informativos o comparativos. El Tracking error o desviación efectiva de la IIC con respecto a su índice de referencia ha sido del 4,23% durante el periodo y en los últimos doce meses ha sido del 6,83%. Un tracking error superior al 4% indica una gestión activa.

La rentabilidad neta de la IIC en el periodo ha sido del 10,04%. En el mismo periodo el índice de referencia ha obtenido una rentabilidad de 7,71%.

d) Evolución del Patrimonio, participes, rentabilidad y gastos de la IIC.

Durante el periodo el patrimonio de la IIC ha registrado una variación positiva del 9,56% y el número de participes ha registrado una variación positiva de 54 participes, lo que supone una variación del 3,13%. La rentabilidad neta de la IIC durante el periodo ha sido

del 10,04%, con un impacto total de los gastos soportados en el mismo período del 1,12%. GVC GAESCO FONDO DE FONDOS, FI, invierte más de un 10% en otras IIC y, por tanto, satisface tasas de gestión en las IIC de la cartera. Los gastos indirectos soportados por la inversión en otras IIC's durante el periodo ascienden a 0,31% del patrimonio medio de la IIC.

e) Rendimiento del fondo en comparación con el resto de fondos de la gestora.

La IIC ha obtenido una rentabilidad neta en el periodo de un 10,04%, a su vez durante el mismo periodo el conjunto de fondos gestionados por GVC Gaesco Gestión SGIIC, S.A. ha registrado una rentabilidad media durante el periodo del 5,18%.

En el cuadro del apartado 2.2.B) del informe se puede consultar el rendimiento medio de los fondos agrupados en función de su vocación gestora.

2. INFORMACION SOBRE LAS INVERSIONES.

a) Inversiones concretas realizadas durante el periodo.

Durante el trimestre hemos aumentado las posiciones en fondos como el Edmond Rothschild I USD Fund, Rural Renta Variable Inter Fund, Rural Renta Variable Inter Fund y hemos incorporado el fondo Flab Equity Fund. También hemos disminuido la posición en Pareturn GVC Gaesco 300 Places Global Equity, LOF Targetnetzero Europe Equity IA Eur Fund, Vulcan value Equity USD Fund y Invesco Pan European Equity Fund.

b) Operativa de préstamo de valores.

La IIC no ha realizado durante el periodo operativa de préstamos de valores.

c) Operativa en derivados y adquisición temporal de activos.

Durante el periodo el fondo no se han realizado operaciones en instrumentos derivados.

La remuneración media obtenida por la liquidez mantenida por la IIC durante el periodo ha sido del 1,55%.

d) Otra información sobre inversiones.

En cuanto a productos estructurados, activos en litigio o activos que se incluyan en el artículo 48.1j del RIIC, la IIC mantiene en cartera acciones de: RAIFFEISEN-OSTEURO-AKTIEN-VT FUND SIDE POKET con un peso patrimonial de 0%.

3. EVOLUCION DEL OBJETIVO CONCRETO DE RENTABILIDAD.

N/A

4. RIESGO ASUMIDO POR EL FONDO.

La Volatilidad de la IIC en el periodo ha sido del 7,86%. En el mismo periodo el índice de referencia ha registrado una volatilidad del 12,01%.

La beta de GVC GAESCO FONDO DE FONDOS, FI, respecto a su índice de referencia, en los últimos 12 meses es de 0,66.

GVC Gaesco Gestión SGIIC analiza la profundidad del mercado de los valores en que invierte la IIC, considerando la negociación habitual y el volumen invertido. En condiciones normales se tardaría 3,42 días en liquidar el 90% de la cartera invertida.

5. EJERCICIO DERECHOS POLITICOS.

El ejercicio de los derechos políticos y económicos inherentes a los valores que integran las carteras de las IIC gestionadas por GVC Gaesco Gestión SGIIC se ha hecho, en todo caso, en interés exclusivo de los socios y partícipes de las IIC. GVC Gaesco Gestión SGIIC ejerce el derecho de asistencia y voto en las juntas generales que se celebran en Barcelona y Madrid de empresas que están en las carteras de las IIC gestionadas, en especial de aquellas sociedades en las que la posición global de las IIC gestionadas por esta entidad gestora fuera mayor o igual al 1 por 100 de su capital social y tuvieran una antigüedad superior a doce meses. Adicionalmente, la Sociedad Gestora también ejerce el derecho de asistencia y/o voto en aquellos casos en que, no dándose las circunstancias anteriores, el emisor se hubiera considerado relevante o existieran derechos económicos a favor de los inversores, tales como primas de asistencia a juntas.

6. INFORMACION Y ADVERTENCIAS CNMV.

N/A

7. ENTIDADES BENEFICIARIAS DEL FONDO SOLIDARIO E IMPORTE CEDIDO A LAS MISMAS.

N/A

8. COSTES DERIVADOS DEL SERVICIO DE ANALISIS.

Durante el periodo la IIC no ha soportado costes derivados del servicio de análisis.

9. COMPARTIMENTOS DE PROPOSITO ESPECIAL (SIDE POCKETS).

N/A

10. PERSPECTIVAS DE MERCADO Y ACTUACION PREVISIBLE DEL FONDO.

No detectamos ningún cambio a corto plazo de la actual coyuntura, por lo cual es previsible que continuemos invertidos en un porcentaje muy elevado de la cartera durante los próximos trimestres y que aumentemos la exposición a mercados emergentes.

10. Información sobre la política de remuneración.

Datos cuantitativos: Durante el año 2025 la Entidad Gestora ha satisfecho una remuneración total al personal, incluyendo los costes de Seguridad Social, de 2.931.497,63 euros, con un total de 40 beneficiarios, uno de los cuales ha sido summer interships. De este importe, 2.744.732,25 (93,6%) euros corresponden a remuneración fija, y 186.765,38 (6,4%) euros corresponden a remuneración variable. En total 34 personas han recibido la remuneración variable. El 47,7% de la remuneración variable ha sido en concepto de gestión de inversiones, sin estar directamente ligada a ninguna comisión de gestión variable de las IICs en particular, sino a la consecución general de los objetivos de gestión, en especial el batir a los índices de referencia. Los siete altos cargos de la gestora han percibido una remuneración fija, con coste de la Seguridad Social incluida, de 795.053,23 euros (el 29,0% del total), y una remuneración variable de 66.419,24 euros (el 35,6% del total). Los empleados con incidencia en el perfil de riesgo de las IICs han sido 16, y han percibido una remuneración fija, coste de la Seguridad social incluida, de 1.223.662,41 euros, y una remuneración variable de 120.449,37 euros.

Datos cualitativos: La remuneración del personal con incidencia en el perfil de riesgo de las IICs consta de dos apartados, uno de cualitativo, en función, prioritariamente, de las aportaciones realizadas al Comité de Inversiones de la Gestora, y otro de cuantitativo, cuyo indicador principal es la comparativa de la rentabilidad de las IICs gestionadas con su correspondiente índice de referencia a tres periodos distintos: un año, tres años, y cinco años, de forma equiponderada. Son estas las remuneraciones variables prioritarias y, a menudo, únicas de la gestora. El resto de colectivo puede tener remuneraciones variables en función de la consecución de ciertos objetivos de carácter binario, no cuantificable. La política de remuneraciones de la Gestora se engloba dentro de la Política de Remuneraciones del Grupo Hacve. La política de remuneración es compatible con una gestión adecuada y eficaz del riesgo, y no ofrece incentivos para asumir riesgos que rebasen en el nivel de riesgo tolerado. Es compatible con la estrategia empresarial, los objetivos, los valores y los intereses a largo plazo de las entidades, e incluye medidas para evitar los conflictos de intereses. Además tiene en cuenta las tendencias del mercado y se posiciona frente al mismo de acuerdo al planteamiento estratégico de las entidades. El esquema de retribución establecido se basa en la percepción de una retribución fija establecida con carácter anual, y una parte variable anual que consistirá en un porcentaje que no podrá ser superior a la retribución fija establecida, estando la parte variable sujeta al cumplimiento de una serie de condiciones o requisitos genéricos y/o específicos. El sistema de retribución variable se establece en base a objetivos, y se orienta a la consecución de los mejores resultados, tanto cuantitativos como cualitativos.

11. Información sobre las operaciones de financiación de valores, reutilización de las garantías y swaps de rendimiento total (Reglamento UE 2015/2365).