

GVC GAESCO MULTINACIONAL, FI

XAVIER CEBRIÁN
Gestor Fondo

16 Febrero 2026

5/7 Este número es indicativo del riesgo del producto, siendo 1/7 indicativo del menos riesgo y 7/7 de mayor riesgo

GAMA DE FONDOS DE INVERSIÓN GVC GAESCO

RENTA VARIABLE

- Bolsalíder, FI
- Dividend Focus, FI
- Emergentfond, FI
- Europa, FI
- Fondo de Fondos, FI
- 300 Places Worldwide
- **Multinacional, FI**
- Small Caps, FI
- Paretun GVC Gaesco Euro
- Small Caps Equity Fund *
- Paretun GVC Gaesco 300 Places Global Equity Fund*
- Paretun GVC Gaesco Columbus European Mid Cap Equity Fund*
- T.F.T., FI
- Oportunidad Inmobiliarias, FI
- Japón, FI
- IK+ Renta Variable, FI
- Global Equity Value Plus, FI
- Global Equity DS, FI
- GVC Gaesco Columbus European Fund
- FinancialFond, FI
- GVC Gaesco V.I.F
- GVC Gaesco Conscious Business, FI

RENTA FIJA

- Renta Fija, FI
- Renta Fija Flexible, FI
- GVC Gaesco Asian Fixed Income, FI
- GVC Gaesco Renta Fija Horizonte 2027, FI
- GVC Gaesco Renta Fija Horizonte 2028, FI

RETORNO ABSOLUTO

- Patrimonialista, FI
- Retorno Absoluto, FI
- Value Minus Growth Market Neutral, FI
- Paretun GVC Gaesco Patrimonial Fund *
- Paretun GVC Gaesco Absolute Return Fund *
- Fonradar Internacional, FI
- Tramontana Retorno Absoluto

GLOBAL

- IM 93 Renta, FI
- FonsVila-Real, FI

MERCADO MONETARIO

- GVC Gaesco Constantfons, FI
- GVC Gaesco FondTesoro, FI

MIXTOS

- Bona Renda, FI
- Novafondisa, FI
- Renta Valor, FI
- Sostenible ISR, FI
- Blue Chips RVMI, FI
- Blue Chips RFMI, FI
- Multigestión Crecimiento, FI
- Multigestión Equilibrio, FI
- Robust Renta Variable Mixta Internacional, FI
- Fonsglobal Renta, FI

FONDOS DE TERCEROS

- GVC Gaesco gestiona Fondos de Inversión para varias Entidades Financieras

1er Fondo de Fondos registrado en la CNMV (1997): GVC Gaesco Fondo de Fondos, FI
 5º Fondo de Inversión con más historia de España (1986): GVC Gaesco Renta Fija, FI

Adicionalmente, GVC Gaesco Gestión, SGIC gestiona Fondos para varias Entidades Financieras.

Identificación de Empresas

DETERMINACIÓN DE LA SOLIDEZ DEL NEGOCIO Y DE LA POSICIÓN COMPETITIVA DE LA EMPRESA

Consistencia a medio plazo del modelo de la actividad empresarial

Especialización de la actividad

Liderazgo en su sector

Fuentes claras de generación de beneficios

Estabilidad de márgenes

Sostenibilidad de los Cash Flows libres operativos

Grado de internacionalización

Adecuación de la estructura financiera

Análisis Cualitativo

ANÁLISIS DE LA CONSISTENCIA DEL EQUIPO DIRECTIVO MEDIANTE REUNIONES ONE TO ONE

Visión a medio y largo plazo del equipo directivo

Credibilidad del equipo directivo. Gerencia de calidad

Estructura accionarial

Valoración Fundamental

ANÁLISIS DE LAS EXPECTATIVAS DE RENTABILIDAD

Expectativas de ventas, márgenes y resultados

Análisis de los ciclos internos de la actividad empresarial

Valoración del negocio:

Descuento de flujos de caja operativos

Análisis de los descuentos fundamentales de las empresas

Monitorización de los ciclos de vida de los descuentos

Revisión trimestral

Client Experience

PERCEPCIÓN DEL CLIENTE

Experiencia como cliente (siempre que sea posible)



Identificación de
Empresas

Análisis
Cualitativo

Valoración
Fundamental

Client Experience

Construcción de la
Cartera

- Gestión "Bottom Up" con un enfoque "Macro Overlay"
- Maximización del descuento fundamental de la cartera
- Carteras concentradas de 30 a 40 empresas
- Baja rotación
- Gestión activa: Tracking error amplios
- Monitorización permanente de la cartera
- Test de liquidez de la cartera*: Días en liquidar el 90% de la cartera: **0,02 días**

**XAVIER CEBRIÁN.**

Gestor de GVC Gaesco Gestión, SGIIC

Licenciado en Ciencias Económicas (URV) y ADE (BA BUSINESS, University of Glasgow). Master en “Mercados Financieros y Gestión de Activos” (IEB).

Más de 20 años de experiencia en el sector. Desde 2008 hasta la actualidad, es gestor de Fondos de Inversión y SICAVs en el Dpto. de Gestión de GVC Gaesco, con un patrimonio gestionado superior a 500 millones de euros.

Categoría: Renta Variable Internacional

Benchmark: Dow Jones Global Titans 50 Total Return

Limitación geográfica: Se podrá invertir hasta un 10% en empresas multinacionales de países emergentes.

Divisas: La exposición a divisas podrá alcanzar el 100% del patrimonio del fondo.

Perfil de Riesgo de 1 a 7: 5

Plazo indicativo de la inversión: 7 años

Exposición a Renta Variable: Superior al 85%

Capitalización Bursátil: Empresas Multinacionales.

Criterio principal de Inversión: Filosofía Value. Maximización del descuento fundamental del fondo. Evitar invertir en empresas sobrevaloradas.

Porcentaje de inversión en cada empresa: Directamente proporcional al descuento fundamental.

Derivados: Sí

Categoría:	Renta Variable Internacional
Fecha de Lanzamiento:	07/12/1999
Benchmark:	Dow Jones Global Titans 50 TR
Liquidez:	Diaria
Divisa:	EUR
Sociedad Gestora:	GVC Gaesco Gestión, SGIIC
Sociedad Depositaria:	BNP Paribas Spain

Clases de acciones

	Clase A	Clase P	Clase I
ISIN	ES0140634033	ES0140634017	ES0140634009
Comisión de gestión	2,25%	1,35%	0,75%
Mínimo de Inversión	1€	300.000€	1€ institucional/ 1.000.000 retail
Ticker Bloomberg	GAESMUL SM	GVGMFPE SM	GVGMFIE SM

EVOLUCIÓN DE PATRIMONIO Y VALOR LIQUIDATIVO EN 2025

EVOLUCIÓN PATRIMONIO GESTIONADO 2025

	31/12/2024	31/12/2025	Variación €	Variación
Clase P	1.122.209	1.451.570	329.361	29,3%
Clase I	1.483.860	2.029.613	545.753	36,8%
Clase A	20.054.047	26.180.397	6.126.350	30,5%
TOTAL	22.660.116	29.661.580	7.001.464	30,9%

EVOLUCIÓN VALOR LIQUIDATIVO GESTIONADO 2025

	31/12/2024	31/12/2025	Variación
Clase P	108,66	140,40	29,2%
Clase I	111,91	145,47	30,0%
Clase A	103,99	133,17	28,1%

VARIACIÓN PATRIMONIAL EN 2025

+ Suscripciones/- Reembolsos

515.809

+ Rendimientos

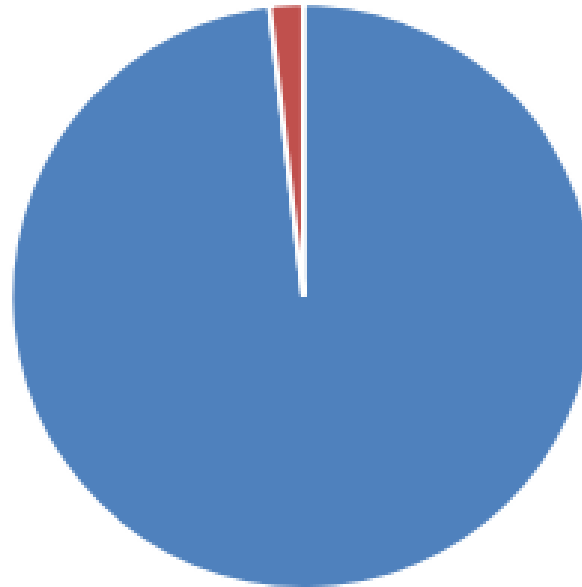
7.105.056

	VARIACIÓN PRECIOS	INGRESOS FINANCIEROS	OTROS RENDIMIENTOS	TOTAL RENDIMIENTOS
RENDA VARIABLE	6.062.715	759.086	-750	6.821.050
RENDA FIJA	0	0	0	0
IICs	0	0	0	0
DERIVADOS	287.100	0	0	287.100
MERCADO MONETARIO	0	8.843	0	8.843
OTROS	-11.937	0	0	-11.937
TOTAL RENDIMIENTOS	6.337.878	767.928	-750	7.105.056

Dientes de Sierra: 4,04% del total de rendimientos

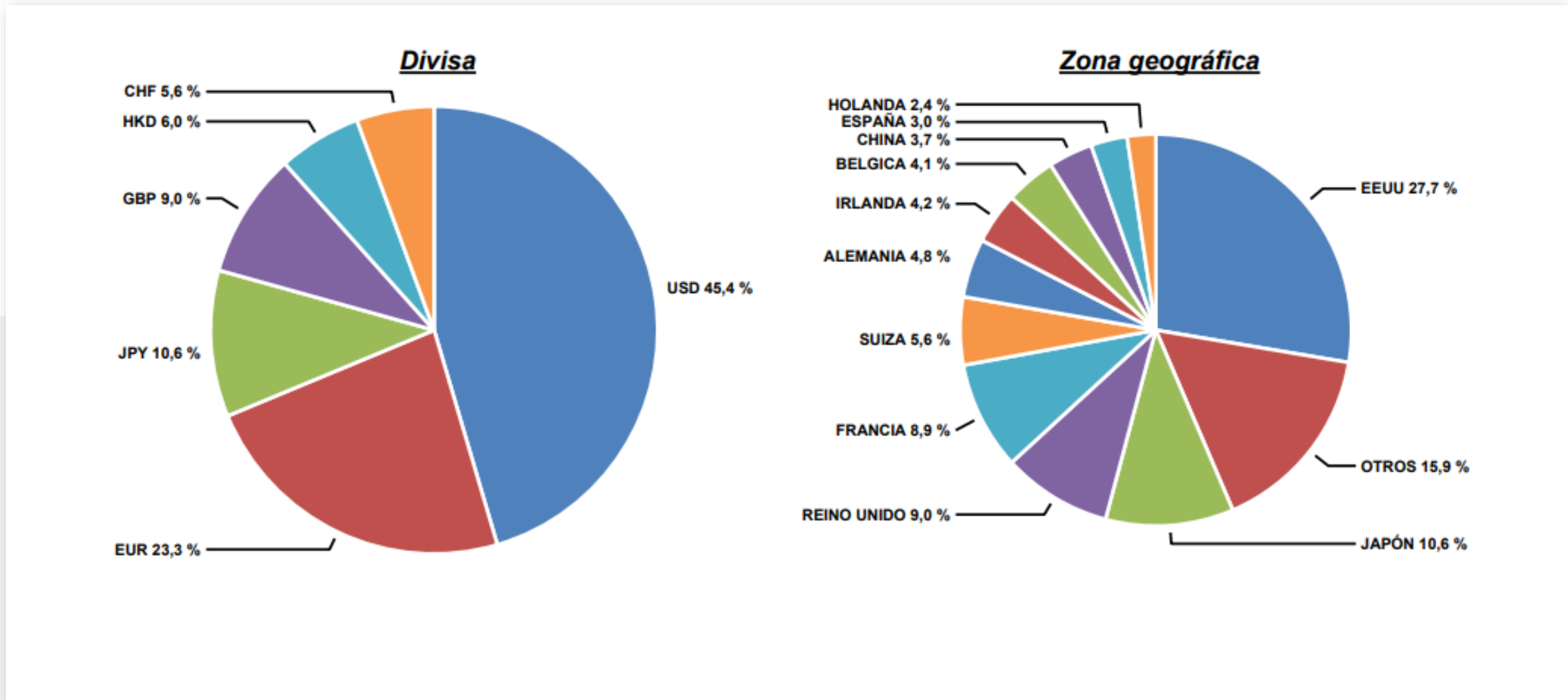
DISTRIBUCIÓN PATRIMONIO (TIPO ACTIVO) A 31.12.2025

Mercado Monetario / Liquidez 1,84 %



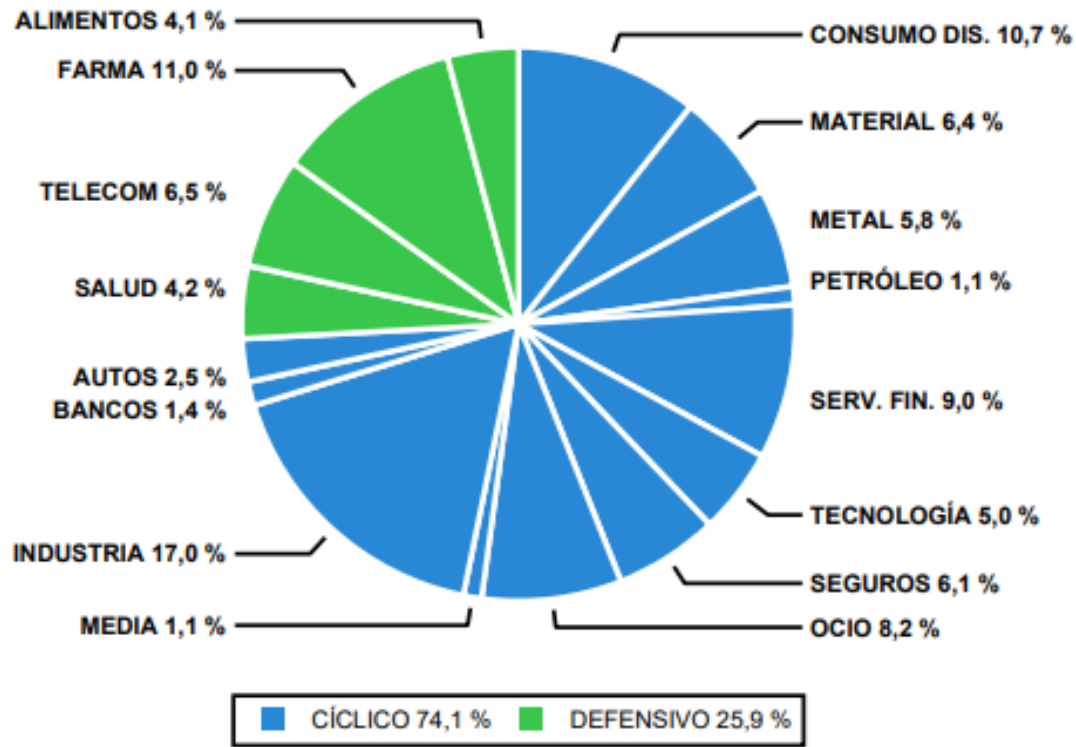
Renta Variable 98,16 %

COMPOSICIÓN CARTERA DE RENTA VARIABLE A 31.12.2025

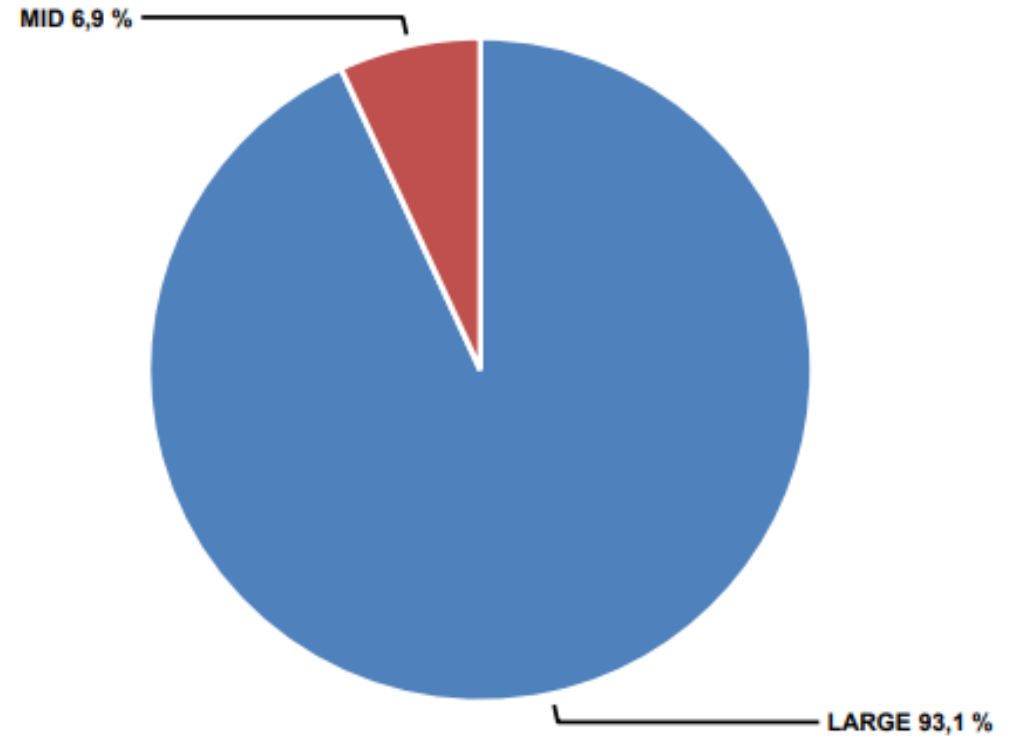


COMPOSICIÓN CARTERA DE RENTA VARIABLE A 31.12.2025

Sectorial



Tamaño



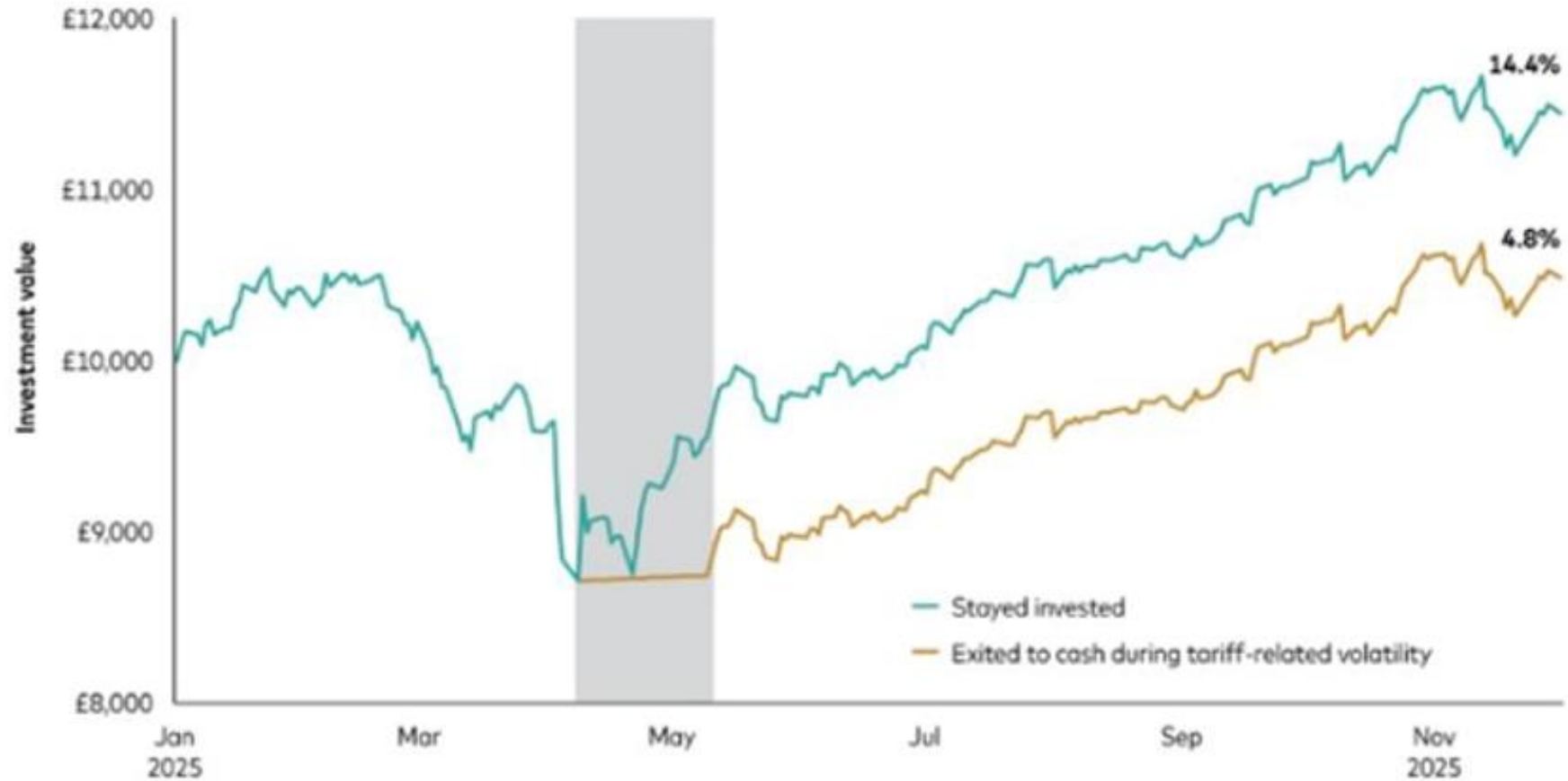
VENTAS DEL AÑO 2025

Oper.	Valor	Cantidad	Precio Euros	Efectivo Euros	Precio Divisa	Coste Medio Euros	Ganancias / Pérdidas vs Coste Medio
25/04/2025	BANCO BILBAO VIZCAYA ARGENTARIA	55.000	12,39	681.373	12,39	5,47	126,67 %
25/04/2025	DEUTSCHE BANK	10.000	22,38	223.800	22,38	17,52	27,77 %
25/04/2025	MUENCHENER RUECKVER REG	40	602,20	24.088	602,20	222,98	170,07 %
07/05/2025	DEUTSCHE BANK	10.000	23,50	235.000	23,50	17,52	34,16 %
12/05/2025	DEUTSCHE BANK	10.000	24,76	247.550	24,76	17,52	41,33 %
23/05/2025	DEUTSCHE BANK	10.000	24,72	247.175	24,72	17,52	41,12 %
23/05/2025	TELEFONICA	15.000	4,60	68.963	4,60	4,17	10,27 %
28/05/2025	TELEFONICA	35.000	4,69	164.024	4,69	4,17	12,40 %
30/05/2025	DEUTSCHE BANK	15.000	24,56	368.400	24,56	17,52	40,22 %
04/06/2025	DEUTSCHE BANK	10.000	24,15	241.500	24,15	17,52	37,88 %
16/07/2025	DEUTSCHE BANK	10.000	25,61	256.100	25,61	17,52	46,21 %
16/07/2025	TELEFONICA	30.000	4,52	135.633	4,52	4,17	8,44 %
25/07/2025	DEUTSCHE BANK	15.000	28,33	424.986	28,33	17,52	61,75 %
08/09/2025	CARNIVAL CORP	10.000	27,07	270.718	31,72	17,97	50,62 %
15/10/2025	ASML HOLDING NV	200	875,40	175.080	875,40	594,23	47,32 %

COMPRAS DEL AÑO 2025

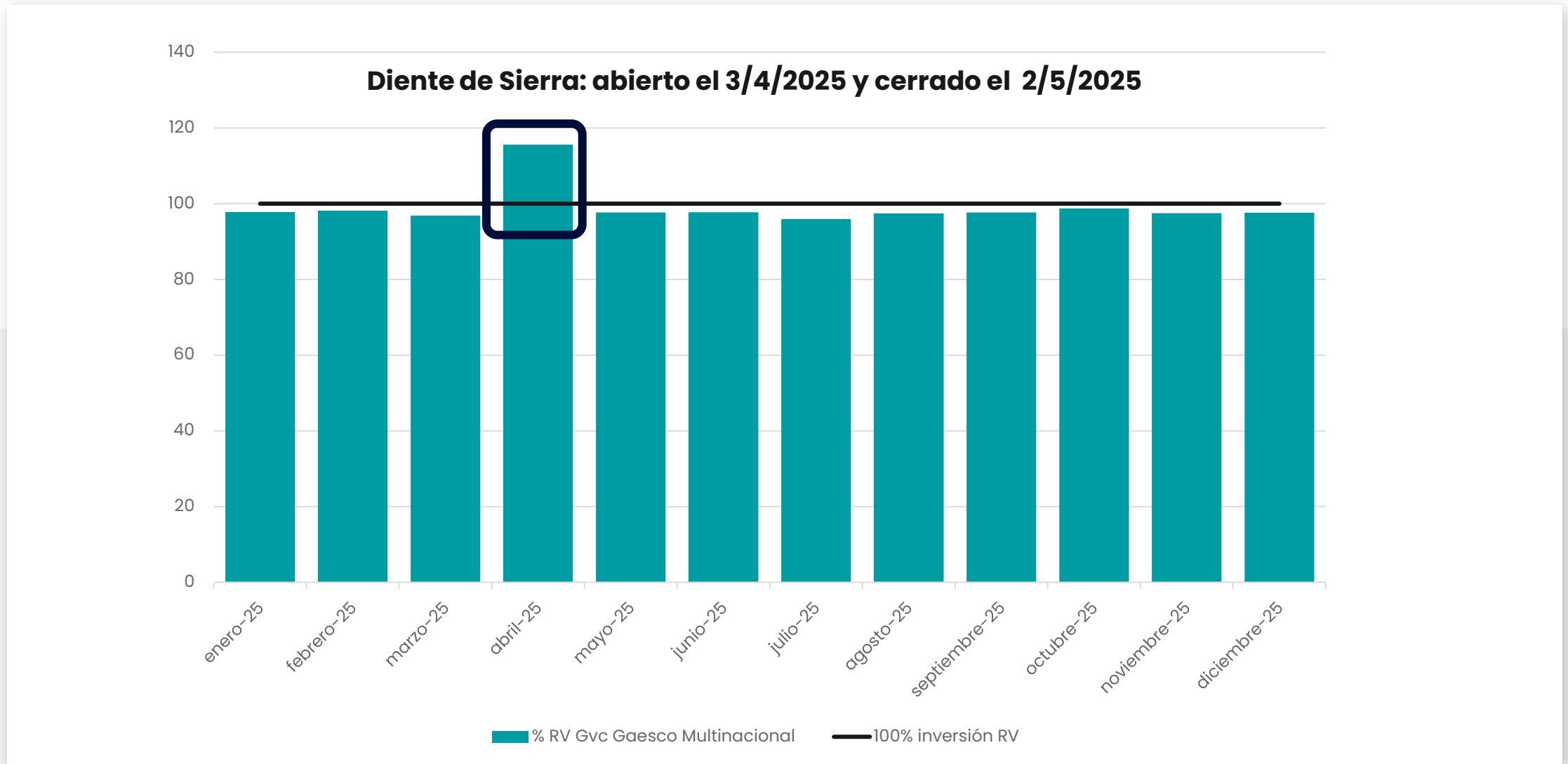
Oper.	Valor	Cantidad	Precio Euros	Efectivo Euros	Precio Divisa	Cotización Cierre €	Variación desde compra €
23/04/2025	ALCOA	11.000	22,45	246.996	25,43	45,22	101,40 %
25/04/2025	ASML HOLDING NV	500	593,91	296.955	593,91	921,40	55,14 %
25/04/2025	DEERE & CO	450	408,53	183.838	464,15	396,20	-3,02 %
25/04/2025	LVMH	350	502,70	175.945	502,70	645,00	28,31 %
25/04/2025	PFIZER	10.000	20,05	200.502	22,78	21,19	5,68 %
25/04/2025	TEVA PHARMACEUTICAL-ADR	15.000	12,87	193.020	14,62	26,56	106,40 %
07/05/2025	ALCOA	20.000	21,89	437.801	24,75	45,22	106,59 %
07/05/2025	CARNIVAL CORP	9.000	17,43	156.892	19,71	25,99	49,09 %
07/05/2025	LVMH	900	485,05	436.545	485,05	645,00	32,98 %
23/05/2025	SHELL PC	10.000	29,27	292.675	29,27	31,41	7,30 %
23/05/2025	VALE SP ADR	10.000	8,32	83.187	9,45	11,09	33,30 %
28/05/2025	MEDTRONIC PLC	2.000	72,19	144.382	81,50	81,75	13,24 %
26/06/2025	ANHEUSER BUSCH INBEV NV	4.000	59,00	235.986	59,00	54,90	-6,94 %
16/07/2025	ANHEUSER BUSCH INBEV NV	2.000	57,89	115.773	57,89	54,90	-5,16 %
01/08/2025	ANHEUSER BUSCH INBEV NV	4.000	51,01	204.058	51,01	54,90	7,62 %
05/08/2025	ANHEUSER BUSCH INBEV NV	5.000	50,26	251.290	50,26	54,90	9,24 %
08/09/2025	ANHEUSER BUSCH INBEV NV	5.000	51,00	255.000	51,00	54,90	7,65 %
08/09/2025	JC DECAUX	9.000	14,82	133.380	14,82	15,48	4,45 %
08/09/2025	LVMH	200	495,90	99.180	495,90	645,00	30,07 %
08/09/2025	PFIZER	5.000	21,26	106.299	24,91	21,19	-0,33 %
01/10/2025	ANHEUSER BUSCH INBEV NV	2.000	50,56	101.113	50,56	54,90	8,59 %
24/10/2025	BNP PARIBAS	3.000	68,32	204.960	68,32	80,79	18,25 %
19/12/2025	TOYOTA MOTOR CORP	25.000	18,78	469.805	3.419,87	18,26	-2,76 %

CASO ESTUDIO: inversión al MSCI World Index. Área sombreada: del 8 de abril al 12 de mayo de 2025



Fuente: Vanguard

EVOLUCIÓN DE LA EXPOSICIÓN A LA RENTA VARIABLE



DESGLOSE DE LA CARTERA (31/12/25)

Num.	Estrategia	Número de empresas	UTA Media (0 a 10)	% Patrimonio
1	Value	21	8,96	61,37 %
2	Recuperación del Turismo	7	6,05	19,79 %
3	Otras temáticas	6	6,77	16,34 %
	TOTAL:	34	8,19	97,64 %

Un fondo que invierte en empresas **líderes quality value**

1) ESTRATEGIA VALUE

Empresa	UTA (0 a 10)	% Patrimonio
ALCOA	8,69	6,09
FANUC	9,20	5,57
AIA GROUP	9,07	4,71
VODAFONE GROUP PLC	8,77	4,61
INVESCO	8,40	4,52
VALE SP ADR	8,88	4,48
DEUTSCHE POST -REG	8,80	4,41
ABRDN PLC	8,17	4,24
MEDTRONIC PLC	9,21	4,13
ANHEUSER BUSCH INBEV NV	9,28	4,07
PFIZER	9,19	3,57
TOYOTA MOTOR CORP	9,56	2,46
TELEFONICA	7,76	1,76
BNP PARIBAS	8,85	1,36
ARCELORMITTAL	9,91	1,18
SHELL PC	9,09	1,05
ROCHE HOLDING	8,88	0,89
AXA	8,76	0,82
COMPAGNIE DE SAINT GOBAIN	9,71	0,79
MUENCHENER RUECKVER REG	9,06	0,34
KONINKLIJKE PHILIPS	8,82	0,32
ALCOA	8,69	6,09
FANUC	9,20	5,57
Promedio ponderado	8,90	
Total		61,37%

Top 10

2) RECUPERACIÓN DEL TURISMO

Empresa	UTA (0 a 10)	% Patrimonio
CARNIVAL CORP	5,05	7,22
AVOLTA AG	4,23	5,30
LVMH	8,94	4,07
BOOKING HOLDINGS	8,45	1,15
SAMSONITE INTERNATIONAL	6,28	1,00
JC DECAUX	7,30	0,69
VISA INC-CLASS A SHARES	8,76	0,45
Promedio ponderado	6,05	
Total		19,88%


Top 10

3) OTRAS CASUÍSTICAS

Empresa	UTA (0 a 10)	% Patrimonio
TEVA PHARMACEUTICAL-ADR	3,34	4,22
NIDEC	9,01	4,15
ALIBABA GROUP HOLDING-SP ADR	9,18	3,82
BOEING	8,35	2,59
DEERE & CO	8,06	1,50
ASML HOLDING NV	7,88	1,37
Promedio ponderado	7,42	
Total		17,65%

10 principales posiciones a **30/01/26** (total **34 empresas**)

	Compañía	Patrimonio
1	Carnival	6,33%
2	TEVA (ADR)	6,29%
3	Alcoa	5,99%
4	Fanuc	5,34%
5	VALE (ADR)	5,08%
6	AIA Group	4,86%
7	Vodafone	4,68%
8	Avolta	4,36%
9	Invesco	4,32%
10	Abrdn	4,19%
	TOTAL:	51,44%



Rentabilidad de nuestros fondos en las fases de recuperación: (i) COVID y (ii) Guerra Ucrania

Covid

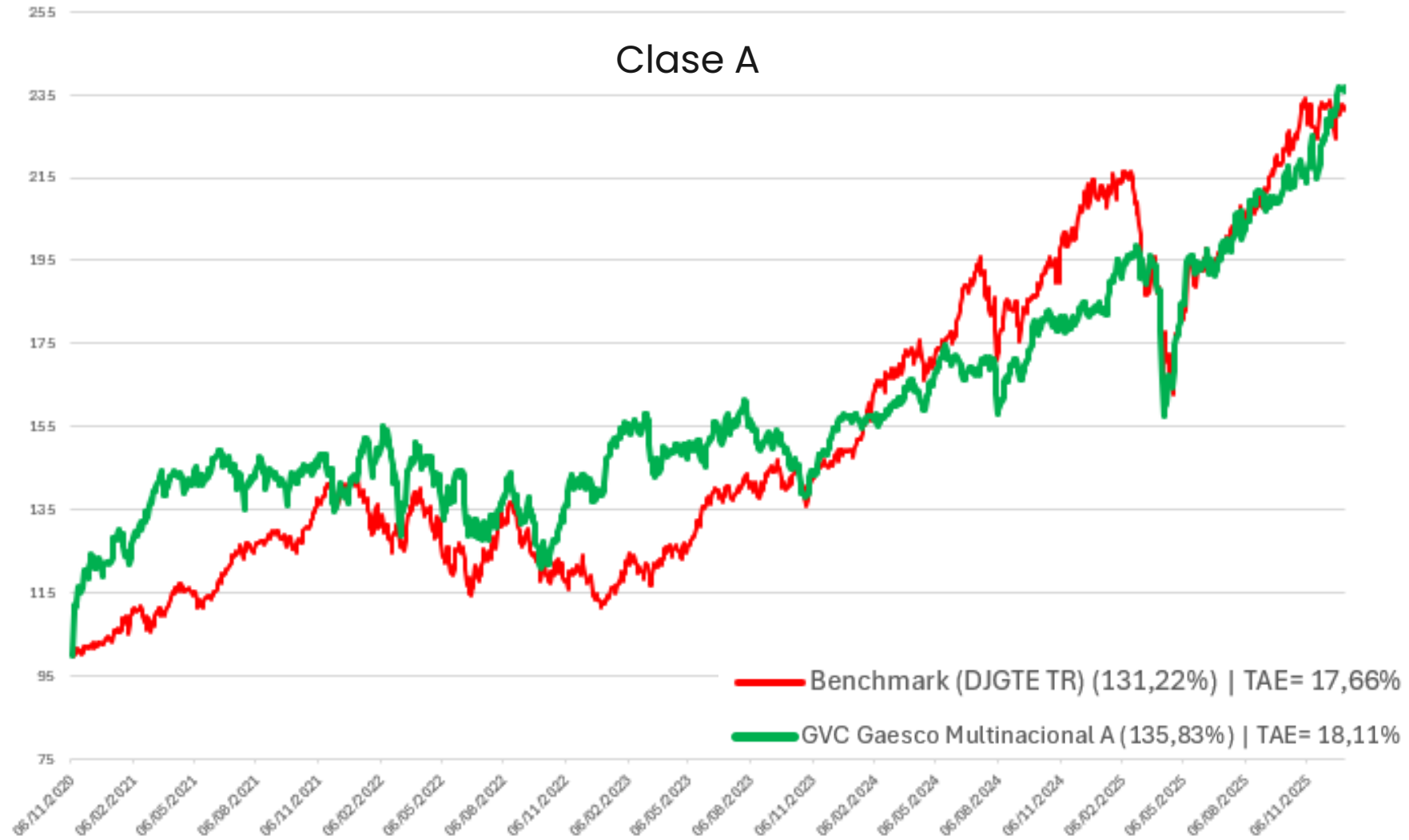
FONDOS DE INVERSIÓN	% Rentabilidad 18.03.2020 - 31.12.2025
GVC GAESCO MULTINACIONAL, F.I.	283,17%
GVC GAESCO EUROPA, F.I.	253,15%
GVC GAESCO BOLSALÍDER, F.I.	162,47%
GVC GAESCO FONDO DE FONDOS, F.I.	148,36%
GVC GAESCO 300 PLACES WORLDWIDE, F.I.	128,60%
GVC GAESCO JAPÓN, F.I.	111,48%
GVC GAESCO SMALL CAPS, F.I.	108,53%
BONA - RENDA, F.I.	95,38%
GVC GAESCO DIVIDEND FOCUS, F.I.	85,79%
GVC GAESCO SOSTENIBLE, FI	75,18%
GVC GAESCO RETORNO ABSOLUTO, F.I.	74,62%
GVC GAESCO EMERGENTFOND, F.I.	71,77%
GVC GAESCO OPORTUNIDAD EMPR. INMOB.	65,46%
GVC GAESCO T.F.T., F.I.	58,90%
GVC GAESCO RENTA VALOR, F.I.	23,14%
GVC GAESCO PATRIMONIALISTA, F.I.	21,32%
GVC GAESCO RENTA FLEXIBLE, F.I.	18,60%
GVC GAESCO RENTA FIJA, F.I.	7,42%
GVC GAESCO CONSTANTFONS, F.I.	6,34%
GVC GAESCO FONDO FONDTESORO, F.I.	4,75%

Guerra de Ucrania

FONDOS DE INVERSIÓN	% Rentabilidad 08.03.2022 - 31.12.2025
GVC GAESCO BOLSALÍDER, F.I.	92,49%
GVC GAESCO MULTINACIONAL, F.I.	82,33%
GVC GAESCO EUROPA, F.I.	80,28%
GVC GAESCO GLOBAL EQUITY DS	63,67%
GVC GAESCO SMALL CAPS, F.I.	54,72%
GVC GAESCO 300 PLACES WORLDWIDE, F.I.	48,07%
BONA - RENDA, F.I.	45,99%
GVC GAESCO DIVIDEND FOCUS, F.I.	45,03%
GVC GAESCO FONDO DE FONDOS, F.I.	44,82%
GVC GAESCO JAPÓN, F.I.	38,71%
GVC GAESCO SOSTENIBLE, FI	27,65%
GVC GAESCO RETORNO ABSOLUTO, F.I.	26,99%

Se trata de uno de los fondos que mejor lo hacen cuando los mercados suben

Clase A



2024

Best Fund over 3 Years.

Premio: Lipper Fund Awards 2025 Japan

Fondo: [World Tourism Equity Fund](#).

Advised by [GVC Gaesco Gestión SGIC](#)

2023

Mejor Fondo de Pensiones Categoría:

Multiactivos Moderado [GVC Gaesco](#)

[Senior, FP](#)

2022

Fondo: [GVC Gaesco Senior FP](#)

Premio: Expansión – Allfunds 2022

Categoría: Plan de pensiones multiactivo moderado

Fondo: [GVC Gaesco Value Minus Growth MN FI](#)

Fondo alternativo español más rentable 2022

Morningstar

Fondo: [GVC Gaesco 300 Places Worldwide, FI](#)

Rating Fundspeople 2022

Fondo: [GVC Gaesco Sostenible ISR, FI](#)

Rating Fundspeople 2022

Fondo: [GVC Gaesco Value Minus Growth MN FI](#)

Top 10 fonos de inversión más rentables 2022

Morningstar

2019

Fondo: [GVC Gaesco Constantfons FI](#)

Premio: Morningstar – Expansión

Categoría: Monetario

Fondo: [GVC Gaesco Oportunidades Empresas Inmobiliarias, FI](#)

Categoría: Top 20 de Fondos de Inversión

españoles más rentables de 2019

2017

Fondo: [GVC Gaesco Small Caps, FI](#)

Categoría: Top 10 de Fondos de Inversión españoles más rentables de 2017

Fondo: [Bona-Renda, FI](#)

Categoría: Top 10 de Fondos de Inversión Españoles mixtos más rentables de 2017

Fondo: [GVC Gaesco TFT, FI](#)

Categoría: Fondo Sectorial Español más rentable de 2017

2018

[GVC Gaesco Gestión, SGIC](#)

Premiada por European Funds Trophy como Mejor Gestora Española de su categoría

Fondo: [Pareturn GVC Gaesco Absolute Return Fund](#)

Sello Funds People en 2018 como producto destacado del año

2015

Fondos:

[GVC Gaesco Small Caps, FI](#),

[GVC Gaesco Op. Empresas Inmobiliarias, FI](#)

[GVC Gaesco Japón, FI](#),

[GVC Gaesco 300 Places Worldwide, FI](#)

Categoría: Top 20 de Fondos de Inversión españoles más rentables de 2015

2013

Fondo: [GVC Gaesco Retorno Absoluto](#)

Premio: Lipper – Cinco Días

Categoría: RA Eur Riesgo Alto

Fondo: [IM 93 Renta, FI](#)

Premio: Morningstar – El Economista

Categoría: Mixto Flexible Euro

2011

Gestor: [Jaume Puig – Mejor Gestor de RV última década](#)

Premio: Interactive Data – Expansión

XXV Aniversario Expansión

[GVC Gaesco Small Caps, FI](#)

Categoría: Renta Variable

2009

Fondo: [Bona Renda, FI](#)

Premio: Eurofunds Fundclass (Le Monde)

Categoría: Mixto Renta Variable

2008

Fondo: [Gaesco Fondo de Fondos, FI](#)

Premio: Eurofunds Fundclass (Le Monde)

Categoría: Renta Variable



CincoDías

Interactive Data

Expansión

Funds People

STANDARD & POOR'S

MORNINGSTAR

LIPPER

intereconomía

EUROFONDS

2007

GVC Gaesco Gestión, SGIC

Premio: Eurofunds Fundclass (Le Monde)
Categoría: Todos los Fondos

Fondo: Gaesco Fondo de Fondos, FI

Premio: Eurofunds Fundclass (Le Monde)
Categoría: Renta Variable

Fondo: Catalunya Fons, FI

Premio: Eurofunds Fundclass (Le Monde)
Categoría: Mixto Renta Variable - España

Fondo: Catalunya Fons, FI

Premio: Eurofunds Fundclass (Le Monde)
Categoría: Mixto Renta Variable - Europa

2006

GVC Gaesco Gestión, SGIC

Premio: Lipper – Cinco Días
Categoría: Todos los Fondos

Fondo: Gaesco TFT, FI

Premio: Standard&Poor's – Expansión
Categoría: Renta Variable

Fondo: Gaesco Fondo de Fondos, FI

Premio: Morningstar – Intereconomía
Categoría: Renta Variable

Fondo: Cahispa Emergentes, FI

Premio: Morningstar – Intereconomía
Categoría: Renta Variable

Fondo: Bona Renda, FI

Premio: Standard&Poor's – Expansión
Categoría: Mixto Renta Variable

2004

GVC Gaesco Gestión, SGIC

Premio: Eurofunds Fund Class (Le Monde)
Categoría: Todos los Fondos

GVC Gaesco Gestión, SGIC

Premio: Standard&Poor's – Expansión
Categoría: Mejor Gestora de Renta Variable

Fondos:

Gaesco Small Caps, FI,
GaescoQuant, FI,
Gaesco Emergentfond, FI,
Gaesco Fondo de Fondos, FI,
Eurofondo, FI,
Bolsalider, FI,
Fondguissona, FI,
Gaesco TFT, FI,
Gaesco Multinacional, FI,
Cahispa Small Caps, FI,
Cahispa Eurovariable, FI,
Cahispa Emergentes, FI,
Cahispa Multifondo, FI

Fondo: Fonsglobal Renta, FI

Premio: Standard&Poor's – Expansión
Categoría: Mixto Renta Variable

Fondo: FonsManlleu Borsa, FI

Premio: Standard&Poor's – Expansión
Categoría: Mixto Renta Fija

2002

Fondo: Cahispa Renta, FI

Premio: Lipper – Cinco Días
Categoría: Mixto Renta Fija

2001

Fondo: Gaesco Fondo de Fondos, FI

Premio: Standard&Poor's – Expansión
Categoría: Renta Variable

Fondo: Cahispa Renta, FI

Premio: Standard&Poor's – Expansión
Categoría: Mixto Renta Fija



CincoDías

Interactive Data

Expansión



STANDARD & POOR'S

MORNINGSTAR

LIPPER

intereconomía

EUROFONDS

Este documento, así como los datos, opiniones, estimaciones, previsiones y recomendaciones contenidas en la misma, han sido elaborados por GVC Gaesco Gestión, S.G.I.I.C., S.A.U. (en adelante "GVC Gaesco Gestión"), con la finalidad de proporcionar información general a la fecha de emisión del informe y están sujetos a cambio sin previo aviso.

GVC Gaesco Gestión no asume compromiso alguno de comunicar dichos cambios ni de actualizar el contenido del presente documento. GVC Gaesco Gestión considera que la información y/o las interpretaciones, estimaciones y/u opiniones relacionadas con los instrumentos financieros y/o emisores de los cuales trata este documento, están basados en fuentes que se consideran fiables y de reconocido prestigio, disponibles para el público en general. GVC Gaesco Gestión no garantiza la precisión, integridad, corrección o el carácter completo de dichas fuentes, al no haber sido objeto de verificación independiente por parte de GVC Gaesco Gestión y, en cualquier caso, los receptores de este documento no deberán confiar exclusivamente en el mismo, antes de llevar a cabo una decisión de inversión.

La información contenida en el presente documento hace o puede hacer referencia a rendimientos pasados o a datos sobre rendimientos pasados de instrumentos financieros, índices financieros, medidas financieras o servicios de inversión, en consecuencia, el inversor es advertido de manera general de que dichas referencias a rendimientos pasados no son, ni pueden servir, como indicador fiable de posibles resultados futuros, ni como garantía de alcanzar tales resultados.

Ni el presente documento, ni su contenido, constituyen una oferta, invitación o solicitud de compra, venta o suscripción de valores o de otros instrumentos o de realización o cancelación de inversiones, ni pueden servir de base para ningún contrato, compromiso o decisión de ningún tipo. Los comentarios que figuran en este documento tienen una finalidad meramente divulgativa y no pretenden ser, no son y no pueden considerarse en ningún caso asesoramiento en materia de inversión ni ningún otro tipo de asesoramiento.

El inversor que tenga acceso al presente documento debe ser consciente de que los valores, instrumentos o inversiones a que el mismo se refiere pueden no ser adecuados para sus objetivos específicos de inversión, su posición financiera o su perfil de riesgo ya que no han sido tomadas en consideración para la elaboración del presente informe, por lo que debe adoptar sus propias decisiones de inversión teniendo en cuenta dichas circunstancias y procurándose el asesoramiento específico y especializado que pueda ser necesario.

GVC Gaesco Gestión no asume responsabilidad alguna por cualquier pérdida, directa o indirecta, que pudiera resultar del uso de este documento o de su contenido. El inversor debe tener en cuenta que la evolución pasada de los valores o instrumentos o los resultados históricos de las inversiones, no garantizan la evolución o resultados futuros.

El precio de los valores o instrumentos o los resultados de las inversiones pueden fluctuar en contra del interés del inversor e incluso suponerle la pérdida de la inversión inicial. Es posible que entre la información contenida en el presente documento existan datos o referencias basadas o que puedan basarse en cifras expresadas en una divisa distinta de la utilizada en el Estado Miembro de residencia de los destinatarios o receptores posibles del presente documento. En tales casos, es necesario advertir de forma general que cualquier posible cambio al alza o a la baja en el valor de la divisa utilizada como base de dichas cifras puede provocar directa o indirectamente alteraciones (incrementos o disminuciones) de los resultados de los instrumentos financieros y/o servicios de inversión a los que hace referencia la información contenida en el presente documento.

GVC Gaesco Gestión o cualquier otra entidad del Grupo GVC Gaesco, así como sus respectivos directores o empleados, pueden tener una posición en cualquiera de los valores o instrumentos a los que se refiere el presente documento, directa o indirectamente, o en cualesquiera otros relacionados con los mismos; pueden negociar con dichos valores o instrumentos, por cuenta propia o ajena, proporcionar servicios de asesoramiento u otros servicios al emisor de dichos valores o instrumentos, a empresas relacionadas con los mismos o a sus accionistas, directivos o empleados y pueden tener intereses o llevar a cabo cualesquiera transacciones en dichos valores o instrumentos o inversiones relacionadas con los mismos, con carácter previo o posterior a la publicación del presente informe, en la medida permitida por la ley aplicable.

Los empleados de GVC Gaesco Gestión u otra entidad del Grupo GVC Gaesco pueden proporcionar comentarios de mercado, verbalmente o por escrito, o estrategias de inversión a los clientes que reflejen opiniones contrarias a las expresadas en el presente documento; asimismo GVC Gaesco Gestión o cualquier otra entidad del Grupo GVC Gaesco puede adoptar decisiones de inversión por cuenta propia que sean inconsistentes con las recomendaciones contenidas en el presente documento. Ninguna parte de este documento puede ser (i) copiada, fotocopiada o duplicada en ningún modo, forma o medio (ii) redistribuida o (iii) citada, sin el permiso previo por escrito de GVC Gaesco Gestión. Ninguna parte de este informe podrá reproducirse, llevarse o transmitirse a aquellos Países (o personas o entidades de los mismos) en los que su distribución pudiera estar prohibida por la normativa aplicable. El incumplimiento de estas restricciones podrá constituir infracción de la legislación de la jurisdicción relevante.

GVC Gaesco Multinacional, FI

Aviso legal: se encuentra a disposición de los usuarios en la Web un informe completo para cada Fondo de Inversión en el que podrá encontrar, entre otras, información respecto a rentabilidades históricas obtenidas con anterioridad a un cambio sustancial de la política de inversión de la IIC, series de rentabilidades históricas anualizadas, detalle de los riesgos asociados a la inversión en IIC, Los fondos de inversión implican determinados riesgos (de mercado, de crédito, de liquidez, de divisa, de tipo de interés, etc.), todos ellos detallados en el Folleto y en el documento de [Datos Fundamentales para el Inversor \(DFI\)](#). La naturaleza y el alcance de los riesgos dependerán del tipo de fondo, de sus características individuales, de la divisa y de los activos en los que se invierta el patrimonio del mismo. En consecuencia, la elección entre los distintos tipos de fondos debe hacerse teniendo en cuenta el deseo y la capacidad de asumir riesgos del inversor, así como sus expectativas de rentabilidad y su horizonte temporal de inversión.

La información contenida en el site tiene finalidad meramente ilustrativa y no constituye ni una oferta de productos y servicios, ni una recomendación u oferta de compra o de venta de valores ni de ningún otro producto de inversión, ni un elemento contractual. Tampoco supone asesoramiento legal, fiscal, ni de otra clase y su contenido no debe servir al usuario para tomar decisiones o realizar inversiones. Los fondos de inversión pueden ser productos de riesgo elevado y que no resultan adecuados para todos los clientes, por consiguiente, no pretende inducir al usuario a operaciones inadecuadas mediante la puesta a su disposición de servicios o accesos a operaciones y mercados que no responden a su perfil de riesgo. Las rentabilidades pasadas no garantizan en modo alguno los resultados futuros. La tributación de los rendimientos obtenidos por partícipes dependerá de la legislación fiscal aplicable a su situación personal y puede variar en el futuro.

Datos del Fondo: GVC GAESCO MULTINACIONAL, FI; ISIN: ES0140634033; Entidad Gestora: GVC Gaesco Gestión, SGIC, SA; Entidad Depositaria: BNP PARIBAS Securities Services; Entidad Comercializadora: GVC Gaesco Valores S.V., S.A. Acceder a DFI. [Key Investor Information \(KII\) document.](#)

5/7 Este número es indicativo del riesgo del producto, siendo 1/7 indicativo de menos riesgo y 7/7 de mayor riesgo



www.gvcgaesco.es

atencioncliente@gvcgaesco.es | 932 712 000 - 911 988 500 - 900 909 065