

GVC GAESCO FONDO DE FONDOS, FI

Su nombre, un asset class, por pionero

Pol Companys Trilla
Gestor del Fondo

16/03/2026

4/7 Este número es indicativo del riesgo del producto, siendo 1/7 indicativo del menos riesgo y 7/7 de mayor riesgo

GAMA DE FONDOS DE INVERSIÓN GVC GAESCO

RENTA VARIABLE

- Bolsalíder, FI
- Dividend Focus, FI
- Emergentfond, FI
- Europa, FI
- Fondo de Fondos, FI
- Japón, FI
- Multinacional, FI
- Small Caps, FI
- Pareturn GVC Gaesco Euro
- Small Caps Equity Fund *
- Pareturn GVC Gaesco 300 Places Global Equity Fund*
- Pareturn GVC Gaesco Columbus European Mid Cap Equity Fund*
- T.F.T., FI
- Oportunidad Inmobiliarias, FI
- 300 Places Worldwide, FI
- 1K+ Renta Variable, FI
- Global Equity Value Plus, FI
- Global Equity DS, FI
- GVC Gaesco Columbus European Fund
- FinancialFond, FI
- GVC Gaesco V.I.F, FI

RENTA FIJA

- Renta Fija, FI
- Renta Fija Flexible, FI
- GVC Gaesco Asian Fixed Income, FI
- GVC Gaesco Renta Fija Horizonte 2027, FI
- GVC Gaesco Renta Fija Horizonte 2028, FI

RETORNO ABSOLUTO

- Patrimonialista, FI
- Retorno Absoluto, FI
- Value Minus Growth Market Neutral, FI
- Pareturn GVC Gaesco Patrimonial Fund *
- Pareturn GVC Gaesco Absolute Return Fund *
- Fonradar Internacional, FI
- Tramontana Retorno Absoluto

GLOBAL

- IM 93 Renta, FI
- FonsVila-Real, FI

MERCADO MONETARIO

- GVC Gaesco Constantfons, FI
- GVC Gaesco FondTesoro, FI

MIXTOS

- Bona Renda, FI
- Novafondisa, FI
- Renta Valor, FI
- Sostenible ISR, FI
- Blue Chips RVMI, FI
- Blue Chips RFMI, FI
- Multigestión Crecimiento, FI
- Multigestión Equilibrio, FI
- Robust Renta Variable Mixta Internacional, FI
- Fonsglobal Renta, FI

FONDOS DE TERCEROS

- GVC Gaesco gestiona Fondos de Inversión para varias Entidades Financieras

1er Fondo de Fondos registrado en la CNMV (1997): GVC Gaesco Fondo de Fondos, FI
 5º Fondo de Inversión con más historia de España (1986): GVC Gaesco Renta Fija, FI

Adicionalmente, GVC Gaesco Gestión, SGIC gestiona Fondos para varias Entidades Financieras.

Identificación de Empresas

DETERMINACIÓN DE LA SOLIDEZ DEL NEGOCIO Y DE LA POSICIÓN COMPETITIVA DE LA EMPRESA

Consistencia a medio plazo del modelo de la actividad empresarial

Especialización de la actividad

Liderazgo en su sector

Fuentes claras de generación de beneficios

Estabilidad de márgenes

Sostenibilidad de los Cash Flows libres operativos

Grado de internacionalización

Adecuación de la estructura financiera

Análisis Cualitativo

ANÁLISIS DE LA CONSISTENCIA DEL EQUIPO DIRECTIVO MEDIANTE REUNIONES ONE TO ONE

Visión a medio y largo plazo del equipo directivo

Credibilidad del equipo directivo. Gerencia de calidad

Estructura accionarial

Valoración Fundamental

ANÁLISIS DE LAS EXPECTATIVAS DE RENTABILIDAD

Expectativas de ventas, márgenes y resultados

Análisis de los ciclos internos de la actividad empresarial

Valoración del negocio:

Descuento de flujos de caja operativos

Análisis de los descuentos fundamentales de las empresas

Monitorización de los ciclos de vida de los descuentos

Revisión trimestral

Client Experience

PERCEPCIÓN DEL CLIENTE

Experiencia como cliente (siempre que sea posible)



Identificación de
Empresas

Análisis
Cualitativo

Valoración
Fundamental

Client Experience

Construcción de la
Cartera

- Gestión "Bottom Up" con un enfoque "Macro Overlay"
- Maximización del descuento fundamental de la cartera
- Carteras concentradas de 30 a 60 empresas
- Baja rotación
- Gestión activa: Tracking error amplios
- Monitorización permanente de la cartera
- Test de liquidez de la cartera*: Días en liquidar el 90% de la cartera: **2,5 días**

Categoría: Renta Variable Internacional

Benchmark: MSCI AC World Total Return Index

Activos Invertibles: IICs

Inversión: Principalmente en países OCDE, máximo 20% en países emergentes

Divisa no euro: Superior al 30%

Exposición a Renta Variable: De 85% a 100%

Plazo indicativo de la inversión: 7 años

Perfil de Riesgo de 1 a 7: 4

Estilo de Gestión:

- 1) Consistencia de estilo y Gestión Activa
- 2) Sólo 2 motivos para venta IIC: Asset Allocation ó Variación estilo
- 3) Entrevistas con Equipo gestor

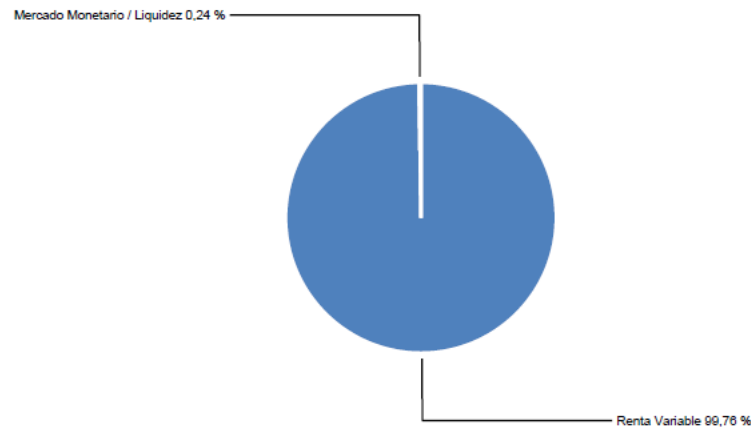
Tipo de Emisor RF: Público o Privado

Límite de Rating: Investment Grade

Duración Media Cartera RF: Inferior a 2 años

Inversión en IICs: Superior al 85%

Derivados: No



Renta Variable	99,76 %
IIC	99,76 %
Mercado Monetario / Liquidez	0,24 %
Tesorería / op. pendientes liquidar	0,24 %

**EVOLUCIÓN DE
PATRIMONIO Y VALOR
LIQUIDATIVO**

EVOLUCIÓN PATRIMONIO GESTIONADO 2026

31/12/2025	09/03/2026	VARIACIÓN en euros	VARIACIÓN en %
44.067.320	44.759.362	692.042	1,57

EVOLUCIÓN VALOR LIQUIDATIVO 2026

31/12/2025	09/03/2026	VARIACIÓN en %
21,644	21,826	0,84

VARIACIÓN PATRIMONIAL

VARIACIÓN PATRIMONIAL

PATRIMONIO 31/12/2025					44.067.320
+ Suscripciones/- Reembolsos					331.897
+ Rendimientos					
	VARIACIÓN PRECIOS	INGRESOS FINANCIEROS	OTROS RENDIMIENTOS	TOTAL RENDIMIENTOS	
RENTA VARIABLE	0	0	0	0	
RENTA Fija	0	0	0	0	
IICs	494.104	0	4.923	499.027	
DERIVADOS	0	0	0	0	
MERCADO MONETARIO	0	1.738	0	1.738	
OTROS	1	0	0	1	
TOTAL RENDIMIENTOS	494.106	1.738	4.923	500.766	
- Gastos gestión corriente y servicios exteriores					-136.983
Comisión de gestión				-128.461	
Comisión Fija				-128.461	
Comisión Depositario				-7.081	
Otros serv. exteriores				-1.441	
Otros				-1.441	
- Impuesto Sobre Sociedades					-3.638
PATRIMONIO 09/03/2026					44.759.362

**COMPOSICIÓN CARTERA
DE RENTA VARIABLE A
31.12.2025**

% Renta Variable Directa	99,1%
Número de Holdings	18

	% Patrimonio	Núm. Fondos
Boutique	70,4%	12
No Boutique	28,8%	6

Regiones	% Patrimonio	Núm. Fondos
Global	31,9%	5
Japón	17,4%	2
Europa del Este	16,7%	4
Europa	13,9%	3
Asia exJapon	12,5%	2
Estados Unidos	6,8%	2

Atención: Los partícipes del fondo a fecha 25/2/22 recibirán participaciones adicionales cuando las acciones rusas, valoradas a cero, se puedan liquidar

Países	% Patrimonio
Estados Unidos	25,66%
Japón	18,16%
China	6,41%
Alemania	5,00%
Reino Unido	4,59%
Francia	4,52%
Polonia	3,62%
España	2,97%
Suiza	2,84%
Corea del Sur	2,03%

Sectores	% Patrimonio
Consumer Cyclical	15,23%
Technology	14,25%
Financial Services	14,11%
Industrials	12,47%
Healthcare	6,11%
Communication Services	5,23%
Consumer Defensive	3,60%
Basic Materials	2,86%
Utilities	2,18%
Energy	1,91%
Real Estate	1,41%

POR REGIONES

GLOBAL: 24,86%

MGI GLOBAL EQUITY A10 USD FUND
RURAL RENTA VARIABLE INTER FUND
HOROS VALUE INTERNACIONAL FUND
FLAB EQUITY FUND

JAPÓN: 18,26%

NOMURA JAPAN STRATEGIC VALUE
NOMURA JAPAN SMALL CAPS

EUROPA: 13,34%

LOF TARGETNETZERO EUROPE
FIDELITY FUNDS EUROPEAN SMALL CAPS
CREATING ALPHA EUR FUND

TEMATICOS GLOBALES: 13,66%

PARETURN GVC GAESCO 300 PLACES GLOBAL EQUITY
GUINNES SUSTAINABLE ENERGY EUR FUND

Sobreponderado en estilo value y small caps.

Por Geografía, en Japón y Europa

POR REGIONES

EEUU: 6,59%

VULCAN VALUE EQUITY FUND
EDMON ROTHSCHILD US VALUE

Infraponderado en EEUU

GLOBAL EMERGENTES: 9,5%

PACIFIC NORTH OF SOUTH ALL CAP

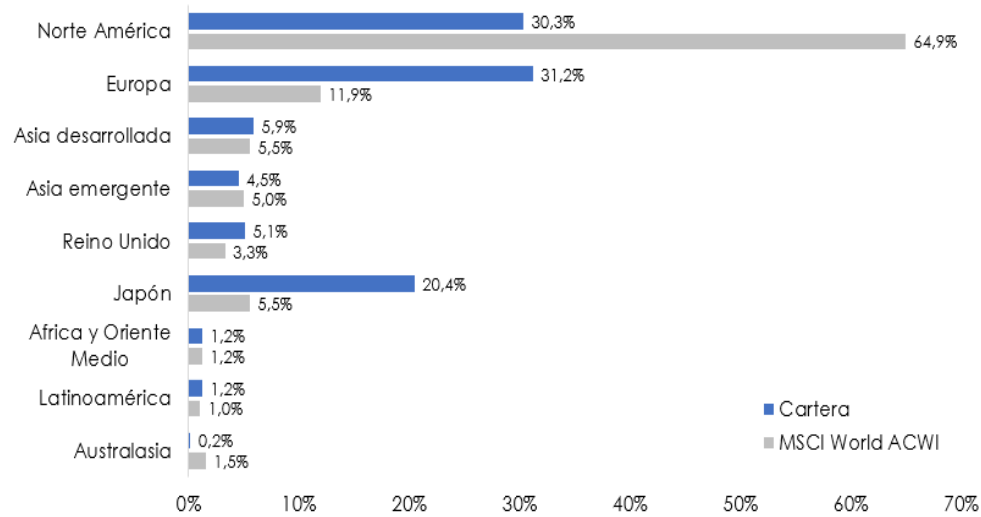
EUROPA DEL ESTE: 8,66%

AVARON EMERGING MARKETS
RAIFFEISEN OSTEUROPA (NORMAL + SP)

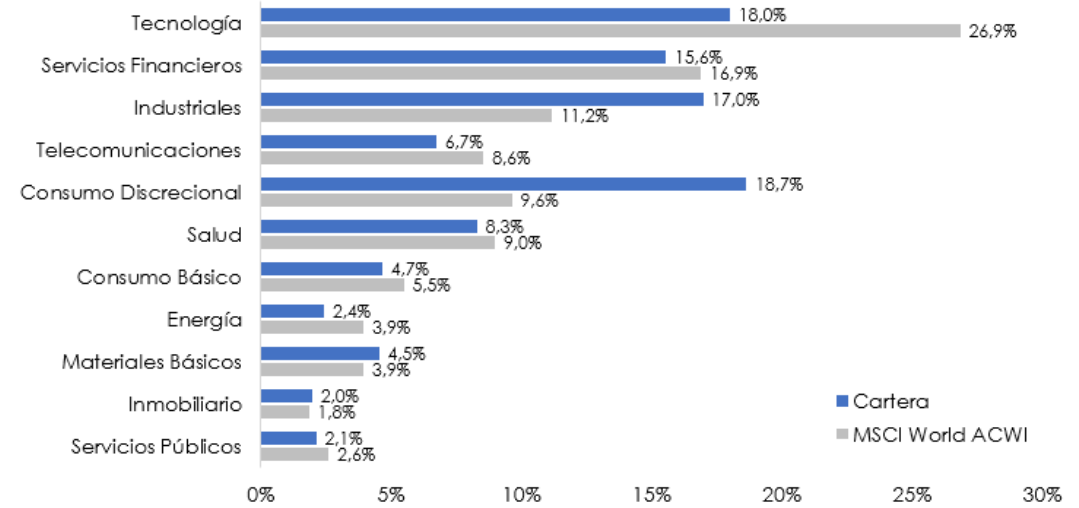
CHINA: 3,85%

QUAM GREATER CHINA

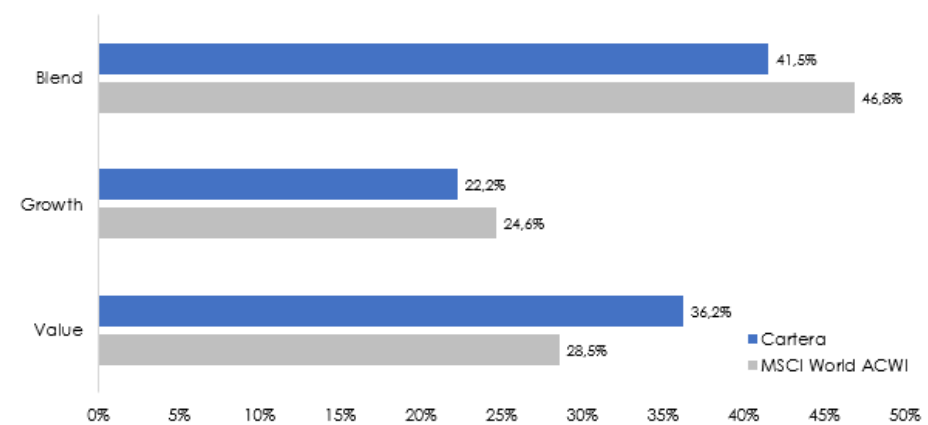
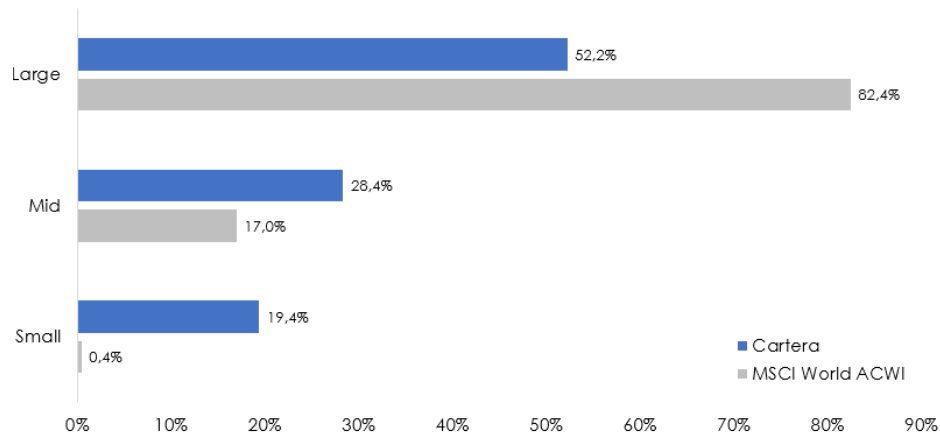
Distribución Geográfica



Distribución Sectorial



Distribución Capitalización



COMPRAS Y VENTAS DEL AÑO 2025

Compras	
PACIFIC NORTH OF SOUTH ALL CAP EQ I USD FUND	
PARETURN GVC GAESCO 300 PLACES GLOBAL EQUITY	
EDMOND ROTHSCHILD I USD FUND	
FLAB EQUITYFUND	
RURAL RENTA VARIABLE INTER FUND	

Ventas	
LOF TARGETNETZERO EUROP EQ IA EUR FUND	
PARETURN GVC GAESCO 300 PLACES GLB EQ I-B	
VULCAN VALUE EQUITY USD FUND	
INVESCO PAN EUROPEAN EQ. FUND C	

Estrategias aplicadas a nuestra gestión de inversiones para 2026

- ✓ Evitar las duraciones altas hasta que la curva de tipos de interés se haya estabilizado
- ✓ En Renta fija: No comprar vencimientos largos. **NUEVO 2026: pasar de duraciones cortas a duraciones medias**
- ✓ En Renta variable: No comprar múltiples elevados: Evitar el "Growth"
- ✓ En Renta fija priorizar gobiernos frente a crédito. Spreads insuficientes
- ✓ No invertir en negocios de contador: Aquellos que afrontan la inflación únicamente con subidas de precios y no de volúmenes
- ✓ Invertir en "value": Ingentes descuentos de valoración, y el entorno de subida de tipos de interés largos les favorece
- ✓ Invertir en aquellos sectores de actividad a los cuales la normalización de tipos de interés les beneficia (seguros, banca, etc.)
- ✓ Invertir en países que han estado esperando largamente la inflación:
- ✓ Invertir en aquellos sectores de actividad inmersos en la recuperación pospandémica, muy especialmente en turismo global.
- ✓ Invertir en Small Caps. Pese al buen comportamiento en 2023, acumulan un fuerte retraso. Zona Euro y EEUU
- ✓ Año favorable para el Retorno Absoluto cuantitativo
- ✓ 2025: Vender el 30% de empresas americanas en exponencial.
- ✓ 2025 USD/EUR: Vender USD
- ✓ 2025: Invertir en mercados emergentes

EVOLUCIÓN % FONDOS BOUTIQUE



Fuente: Elaboración propia

EVOLUCIÓN FONDO vs BENCHMARK 4 AÑOS

NUESTRO OBJETIVO: EVITAR RIESGO DE SOBREALORACIÓN



Fuente: Bloomberg

EVOLUCIÓN FONDO vs BENCHMARK YTD



Fuente: Bloomberg

EVOLUCIÓN FONDO DESDE INICIO CICLO: 31/3/2009

17 años
TAE NETA: 9,69%
VOLATILIDAD: 11,65%



Fuente: Bloomberg

2024

Best Fund over 3 Years.
Premio: Lipper Fund Awards 2025 Japan
Fondo: [World Tourism Equity Fund](#).
Advised by [GVC Gaesco Gestión SGIC](#)

2023

Mejor Fondo de Pensiones Categoría:
Multiactivos Moderado [GVC Gaesco Senior, FP](#)

2022

Fondo: [GVC Gaesco Senior FP](#)
Premio: Expansión – Allfunds 2022
Categoría: Plan de pensiones multiactivo moderado

Fondo: [GVC Gaesco Value Minus Growth MN FI](#)
Fondo alternativo español más rentable 2022
Morningstar

Fondo: [GVC Gaesco 300 Places Worldwide, FI](#)
Rating Fundspeople 2022

Fondo: [GVC Gaesco Sostenible ISR, FI](#)
Rating Fundspeople 2022

Fondo: [GVC Gaesco Value Minus Growth MN FI](#)
Top 10 fonos de inversión más rentables 2022
Morningstar

2019

Fondo: [GVC Gaesco Constantfons FI](#)
Premio: Morningstar – Expansión
Categoría: Monetario

Fondo: [GVC Gaesco Oportunidades Empresas Inmobiliarias, FI](#)
Categoría: Top 20 de Fondos de Inversión españoles más rentables de 2019

2017

Fondo: [GVC Gaesco Small Caps, FI](#)
Categoría: Top 10 de Fondos de Inversión españoles más rentables de 2017

Fondo: [Bona-Renda, FI](#)
Categoría: Top 10 de Fondos de Inversión Españoles mixtos más rentables de 2017

Fondo: [GVC Gaesco TFT, FI](#)
Categoría: Fondo Sectorial Español más rentable de 2017

2018

[GVC Gaesco Gestión, SGIC](#)
Premiada por European Funds Trophy como Mejor Gestora Española de su categoría

Fondo: [Pareturn GVC Gaesco Absolute Return Fund](#)
Sello Funds People en 2018 como producto destacado del año

2015

Fondos:
[GVC Gaesco Small Caps, FI](#),
[GVC Gaesco Op. Empresas Inmobiliarias, FI](#)
[GVC Gaesco Japón, FI](#),
[GVC Gaesco 300 Places Worldwide, FI](#)
Categoría: Top 20 de Fondos de Inversión españoles más rentables de 2015

2013

Fondo: [GVC Gaesco Retorno Absoluto](#)
Premio: Lipper – Cinco Días
Categoría: RA Eur Riesgo Alto

Fondo: [IM 93 Renta, FI](#)
Premio: Morningstar – El Economista
Categoría: Mixto Flexible Euro

2011

Gestor: [Jaume Puig – Mejor Gestor de RV última década](#)
Premio: Interactive Data – Expansión XXV Aniversario Expansión
[GVC Gaesco Small Caps, FI](#)
Categoría: Renta Variable

2009

Fondo: [Bona Renda, FI](#)
Premio: Eurofunds Fundclass (Le Monde)
Categoría: Mixto Renta Variable

2008

Fondo: [Gaesco Fondo de Fondos, FI](#)
Premio: Eurofunds Fundclass (Le Monde)
Categoría: Renta Variable



CincoDías

Interactive Data

Expansión



STANDARD & POOR'S

MORNINGSTAR

LIPPER

intereconomía

EUROFONDS

2007

Fondo: **Gaesco Gestión, SGIC**

Premio: Eurofunds Fundclass (Le Monde)

Categoría: Todos los Fondos

Fondo: **Gaesco Fondo de Fondos, FI**

Premio: Eurofunds Fundclass (Le Monde)

Categoría: Renta Variable

Fondo: **Catalunya Fons, FI**

Premio: Eurofunds Fundclass (Le Monde)

Categoría: Mixto Renta Variable - España

Fondo: **Catalunya Fons, FI**

Premio: Eurofunds Fundclass (Le Monde)

Categoría: Mixto Renta Variable - Europa

2006

Fondo: **GVC Gaesco Gestión, SGIC**

Premio: Lipper - Cinco Días

Categoría: Todos los Fondos

Fondo: **Gaesco TFT, FI**

Premio: Standard&Poor's - Expansión

Categoría: Renta Variable

Fondo: **Gaesco Fondo de Fondos, FI**

Premio: Morningstar - Intereconomía

Categoría: Renta Variable

Fondo: **Cahispa Emergentes, FI**

Premio: Morningstar - Intereconomía

Categoría: Renta Variable

Fondo: **Bona Renda, FI**

Premio: Standard&Poor's - Expansión

Categoría: Mixto Renta Variable

2004

Fondo: **GVC Gaesco Gestión, SGIC**

Premio: Eurofunds Fund Class (Le Monde)

Categoría: Todos los Fondos

Fondo: **GVC Gaesco Gestión, SGIC**

Premio: Standard&Poor's - Expansión

Categoría: Mejor Gestora de Renta Variable

Fondos:

Gaesco Small Caps, FI,

GaescoQuant, FI,

Gaesco Emergentfond, FI,

Gaesco Fondo de Fondos, FI,

Eurofondo, FI,

Bolsalider, FI,

Fondguissona, FI,

Gaesco TFT, FI,

Gaesco Multinacional, FI,

Cahispa Small Caps, FI,

Cahispa Eurovariable, FI,

Cahispa Emergentes, FI,

Cahispa Multifondo, FI

Fondo: **Fonsglobal Renta, FI**

Premio: Standard&Poor's - Expansión

Categoría: Mixto Renta Variable

Fondo: **FonsManlleu Borsa, FI**

Premio: Standard&Poor's - Expansión

Categoría: Mixto Renta Fija

2002

Fondo: **Cahispa Renta, FI**

Premio: Lipper - Cinco Días

Categoría: Mixto Renta Fija

2001

Fondo: **Gaesco Fondo de Fondos, FI**

Premio: Standard&Poor's - Expansión

Categoría: Renta Variable

Fondo: **Cahispa Renta, FI**

Premio: Standard&Poor's - Expansión

Categoría: Mixto Renta Fija



CincoDías

Interactive Data

Expansión



STANDARD & POOR'S

MORNINGSTAR

LIPPER

intereconomía

EUROFONDS

Este documento, así como los datos, opiniones, estimaciones, previsiones y recomendaciones contenidas en la misma, han sido elaborados por GVC Gaesco Gestión, S.G.I.I.C., S.A.U. (en adelante "GVC Gaesco Gestión"), con la finalidad de proporcionar información general a la fecha de emisión del informe y están sujetos a cambio sin previo aviso.

GVC Gaesco Gestión no asume compromiso alguno de comunicar dichos cambios ni de actualizar el contenido del presente documento. GVC Gaesco Gestión considera que la información y/o las interpretaciones, estimaciones y/u opiniones relacionadas con los instrumentos financieros y/o emisores de los cuales trata este documento, están basados en fuentes que se consideran fiables y de reconocido prestigio, disponibles para el público en general. GVC Gaesco Gestión no garantiza la precisión, integridad, corrección o el carácter completo de dichas fuentes, al no haber sido objeto de verificación independiente por parte de GVC Gaesco Gestión y, en cualquier caso, los receptores de este documento no deberán confiar exclusivamente en el mismo, antes de llevar a cabo una decisión de inversión.

La información contenida en el presente documento hace o puede hacer referencia a rendimientos pasados o a datos sobre rendimientos pasados de instrumentos financieros, índices financieros, medidas financieras o servicios de inversión, en consecuencia, el inversor es advertido de manera general de que dichas referencias a rendimientos pasados no son, ni pueden servir, como indicador fiable de posibles resultados futuros, ni como garantía de alcanzar tales resultados.

Ni el presente documento, ni su contenido, constituyen una oferta, invitación o solicitud de compra, venta o suscripción de valores o de otros instrumentos o de realización o cancelación de inversiones, ni pueden servir de base para ningún contrato, compromiso o decisión de ningún tipo. Los comentarios que figuran en este documento tienen una finalidad meramente divulgativa y no pretenden ser, no son y no pueden considerarse en ningún caso asesoramiento en materia de inversión ni ningún otro tipo de asesoramiento.

El inversor que tenga acceso al presente documento debe ser consciente de que los valores, instrumentos o inversiones a que el mismo se refiere pueden no ser adecuados para sus objetivos específicos de inversión, su posición financiera o su perfil de riesgo ya que no han sido tomadas en consideración para la elaboración del presente informe, por lo que debe adoptar sus propias decisiones de inversión teniendo en cuenta dichas circunstancias y procurándose el asesoramiento específico y especializado que pueda ser necesario.

GVC Gaesco Gestión no asume responsabilidad alguna por cualquier pérdida, directa o indirecta, que pudiera resultar del uso de este documento o de su contenido. El inversor debe tener en cuenta que la evolución pasada de los valores o instrumentos o los resultados históricos de las inversiones, no garantizan la evolución o resultados futuros.

El precio de los valores o instrumentos o los resultados de las inversiones pueden fluctuar en contra del interés del inversor e incluso suponerle la pérdida de la inversión inicial. Es posible que entre la información contenida en el presente documento existan datos o referencias basadas o que puedan basarse en cifras expresadas en una divisa distinta de la utilizada en el Estado Miembro de residencia de los destinatarios o receptores posibles del presente documento. En tales casos, es necesario advertir de forma general que cualquier posible cambio al alza o a la baja en el valor de la divisa utilizada como base de dichas cifras puede provocar directa o indirectamente alteraciones (incrementos o disminuciones) de los resultados de los instrumentos financieros y/o servicios de inversión a los que hace referencia la información contenida en el presente documento.

GVC Gaesco Gestión o cualquier otra entidad del Grupo GVC Gaesco, así como sus respectivos directores o empleados, pueden tener una posición en cualquiera de los valores o instrumentos a los que se refiere el presente documento, directa o indirectamente, o en cualesquiera otros relacionados con los mismos; pueden negociar con dichos valores o instrumentos, por cuenta propia o ajena, proporcionar servicios de asesoramiento u otros servicios al emisor de dichos valores o instrumentos, a empresas relacionadas con los mismos o a sus accionistas, directivos o empleados y pueden tener intereses o llevar a cabo cualesquiera transacciones en dichos valores o instrumentos o inversiones relacionadas con los mismos, con carácter previo o posterior a la publicación del presente informe, en la medida permitida por la ley aplicable.

Los empleados de GVC Gaesco Gestión u otra entidad del Grupo GVC Gaesco pueden proporcionar comentarios de mercado, verbalmente o por escrito, o estrategias de inversión a los clientes que reflejen opiniones contrarias a las expresadas en el presente documento; asimismo GVC Gaesco Gestión o cualquier otra entidad del Grupo GVC Gaesco puede adoptar decisiones de inversión por cuenta propia que sean inconsistentes con las recomendaciones contenidas en el presente documento. Ninguna parte de este documento puede ser (i) copiada, fotocopiada o duplicada en ningún modo, forma o medio (ii) redistribuida o (iii) citada, sin el permiso previo por escrito de GVC Gaesco Gestión. Ninguna parte de este informe podrá reproducirse, llevarse o transmitirse a aquellos Países (o personas o entidades de los mismos) en los que su distribución pudiera estar prohibida por la normativa aplicable. El incumplimiento de estas restricciones podrá constituir infracción de la legislación de la jurisdicción relevante.

GVC Gaesco Fondo de Fondos, FI

Aviso legal: se encuentra a disposición de los usuarios en la Web un informe completo para cada Fondo de Inversión en el que podrá encontrar, entre otras, información respecto a rentabilidades históricas obtenidas con anterioridad a un cambio sustancial de la política de inversión de la IIC, series de rentabilidades históricas anualizadas, detalle de los riesgos asociados a la inversión en IIC, Los fondos de inversión implican determinados riesgos (de mercado, de crédito, de liquidez, de divisa, de tipo de interés, etc.), todos ellos detallados en el Folleto y en el documento de [Datos Fundamentales para el Inversor \(DFI\)](#). La naturaleza y el alcance de los riesgos dependerán del tipo de fondo, de sus características individuales, de la divisa y de los activos en los que se invierta el patrimonio del mismo. En consecuencia, la elección entre los distintos tipos de fondos debe hacerse teniendo en cuenta el deseo y la capacidad de asumir riesgos del inversor, así como sus expectativas de rentabilidad y su horizonte temporal de inversión.

La información contenida en este documento tiene finalidad meramente ilustrativa y no constituye ni una oferta de productos y servicios, ni una recomendación u oferta de compra o de venta de valores ni de ningún otro producto de inversión, ni un elemento contractual. Tampoco supone asesoramiento legal, fiscal, ni de otra clase y su contenido no debe servir al usuario para tomar decisiones o realizar inversiones. Los fondos de inversión pueden ser productos de riesgo elevado y que no resultan adecuados para todos los clientes, por consiguiente, no pretende inducir al usuario a operaciones inadecuadas mediante la puesta a su disposición de servicios o accesos a operaciones y mercados que no responden a su perfil de riesgo. Las rentabilidades pasadas no garantizan en modo alguno los resultados futuros. La tributación de los rendimientos obtenidos por partícipes dependerá de la legislación fiscal aplicable a su situación personal y puede variar en el futuro.

Datos del Fondo: GVC GAESCO Fondo de Fondos, FI; ISIN: ES0140633035; Entidad Gestora: GVC Gaesco Gestión, SGIIC, SA; Entidad Depositaria: BNP PARIBAS Securities Services; Entidad Comercializadora: GVC Gaesco Valores S.V., S.A. Acceder a DFI. [Key Investor Information \(KII\) document.](#)

4/7 Este número es indicativo del riesgo del producto, siendo 1/7 indicativo de menos riesgo y 7/7 de mayor riesgo



www.gvcgaesco.es

atencioncliente@gvcgaesco.es | 932 71 20 00 - 911 98 85 00 - 900 909 065