

GVC Gaesco Small Caps, FI

Una oportunidad



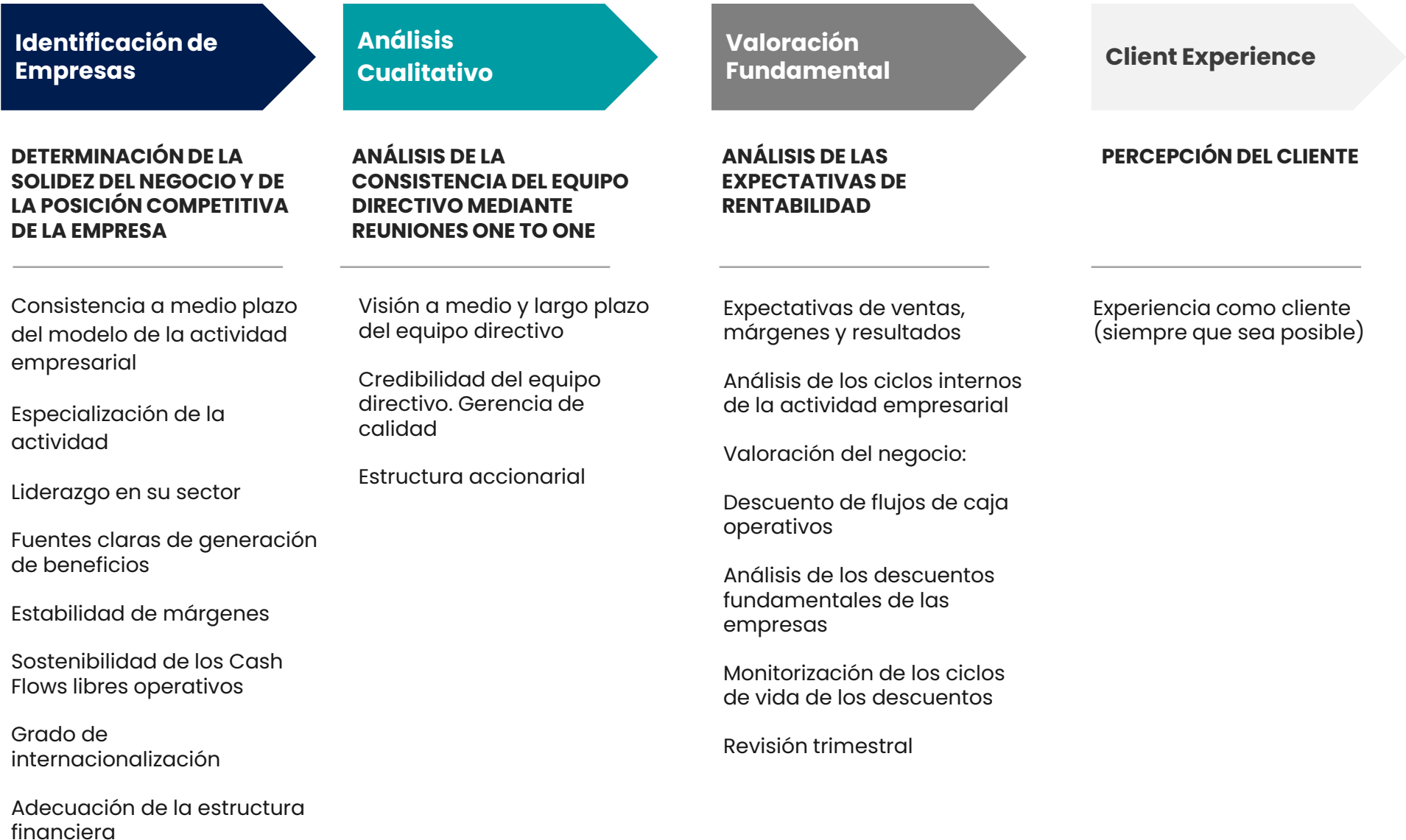
GVC Gaesco

13 de Abril de 2026

Estrategias aplicadas a nuestra gestión de inversiones para 2026

- ✓ Evitar las duraciones altas hasta que la curva de tipos de interés se haya estabilizado
- ✓ En Renta fija: No comprar vencimientos largos. NUEVO 2026: pasar de duraciones cortas a duraciones medias.
- ✓ En Renta fija priorizar gobiernos frente a crédito. Spreads insuficientes
- ✓ En Renta variable: No comprar múltiples elevados: Evitar el "Growth"
- ✓ No invertir en negocios de contador: Aquellos que afrontan la inflación únicamente con subidas de precios y no de volúmenes
- ✓ Invertir en "value": Ingentes descuentos de valoración, y el entorno de subida de tipos de interés largos les favorece
- ✓ Invertir en aquellos sectores de actividad a los cuales la normalización de tipos de interés les beneficia (seguros, banca, etc.)
- ✓ Invertir en países que han estado esperando largamente la inflación: Japón
- ✓ Invertir en aquellos sectores de actividad inmersos en la recuperación pospandémica, muy especialmente en Turismo global
- ✓ Invertir en Small Caps. Acumulan un fuerte retraso. Zona Euro y EEUU
- ✓ Año favorable para el Retorno Absoluto cuantitativo
- ✓ 2025: Vender el 30% de empresas americanas en exponencial.
- ✓ 2025 USD/EUR: Vender USD
- ✓ 2025: Invertir en mercados emergentes

PROCESO DE INVERSIÓN



CONSTRUCCIÓN DE LA CARTERA

Identificación de Empresas

Análisis Cualitativo

Valoración Fundamental

Client Experience

Construcción de la Cartera

- Gestión "Bottom Up" con un enfoque "Buy & Hold"
- Maximización del descuento fundamental de la cartera
- Carteras concentradas de 30 a 70 empresas
- Baja rotación
- Gestión activa: Tracking error amplios
- Monitorización permanente de la cartera
- Test de liquidez de la cartera*: Días en liquidar el 90% de la cartera: 12 días

Por gestores de GVC Gaesco Gestión SGIIC. Desde 1/1/20 hasta 31/3/26

¿Con cuántas empresas cotizadas nos reunimos cada año?

✓ Fase II de nuestro proceso inversor

✓ Objetivos, por orden:

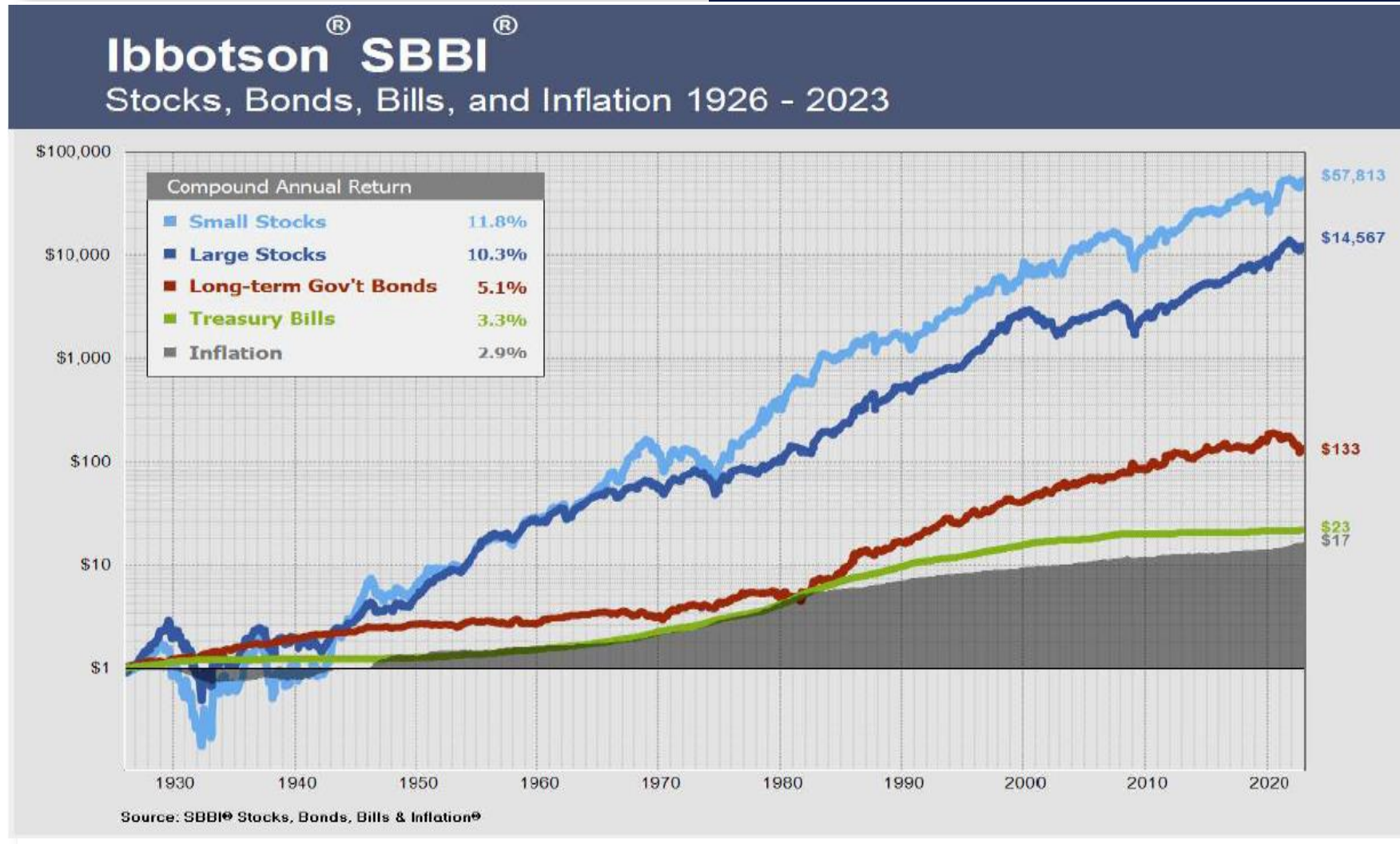
1. Categorizar al “management” de la empresa
2. Profundizar en el conocimiento de la empresa / sector
3. Conocer la situación económica agregada de primera mano

AÑO	NÚMERO EMPRESAS DISTINTAS	PAÍSES	IR	CFO	CEO	Otros	% CEO y/o CFO
2026	84	16	58	33	34	9	65,2%
2025	367	21	221	175	144	10	60,5%
2024	351	21	218	167	117	8	62,7%
2023	269	16	160	110	119	12	64,7%
2022	222	14	138	64	66	18	49,5%
2021	265	20	149	110	107	14	64,5%
2020	190	15	87	63	68	15	58,9%

POR QUÉ INVERTIR EN SMALL CAPS

Es la inversión
más rentable a
largo plazo

Existen ciclos
Large y ciclos
Small que
duran de 3 a 7
años



6. Las Small Caps se han quedado atrás respecto a las grandes empresas en los últimos años: Zona Euro

MSCI EMU Small Caps TR Frente a Eurostoxx 50TR



Las Small Caps de la zona euro han sido menos rentables que las grandes empresas en los últimos años. 31/12/2019 a 09/04/2026. La diferencia se ha gestado, sobre todo, en los últimos tres años.

¿Efecto subida tipos de interés?

Rentabilidad MSCI EMU Small Caps TR: 60,16%

Rentabilidad Eurostoxx 50 TR: 90,56%

Diferencia: -15,95%

7. ¿Cuándo invertir en Small Caps?

Variable	Efecto relativo favorable Small Caps	Zona Euro 2026	Ciclo
Crecimiento Económico	<ul style="list-style-type: none"> Más apalancadas al crecimiento económico Apetito del inversor creciente hacia activos con riesgo 	Inc. PIB yoy: Zona Euro: +1,3% España: +2,4%;	Large/small
Producción Industrial	<ul style="list-style-type: none"> Mejor cuando la producción industrial > 10% 	Inc Prod. Ind: 0,0%	Large
Inflación	<ul style="list-style-type: none"> Mejor con tasas de inflación superiores al 3% 	Subyacente: 2,4%	Small/large
Coste de Capital y acceso al capital	<ul style="list-style-type: none"> Mejor con costes de capital bajos, más sensibles a financiación. Tipos de interés Diferenciales y accesibilidad 	Tipo Depósito BCE 2% Tipo de Referencia 2,15% Facilidad Marginal de Crédito 2,4%	Small
Curva de tipos	<ul style="list-style-type: none"> Mejor a partir de remuneración de los tipos largos superior en un 40% a remuneración tipos cortos 	Alemania: 3,08%/2,07% Esp: 3,57%/2,12%	Small
Bonos corporativos	<ul style="list-style-type: none"> Mejor cuando los diferenciales se reducen, mayor estabilidad 	Diferenciales en reducción	Small
Resultados empresariales	<ul style="list-style-type: none"> Mejor cuando los resultados están creciendo 	Beneficios creciendo	Small
Poder Fijación de Precios	<ul style="list-style-type: none"> Mejor cuando PPIs superiores hasta un 10% respecto CPI 	PPI: +0,7%	Large
Valoraciones	<ul style="list-style-type: none"> Múltiplos relativos demasiado bajos Aumento de actividad corporativa 		Small

GVC Gaesco Small Caps, FI

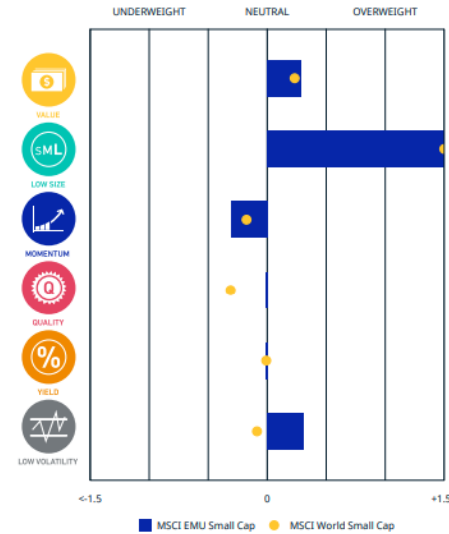
- Universo de Inversión: **Renta Variable Zona Euro**
- Fondo **artículo 6 en tránsito a artículo 8**
- La exposición a RV estará entre el **85% y el 100%**
- Capitalización bursátil **máxima en el momento de la compra: 2.000 millones de euros**
- A 13/4/26: Onze empresas con capitalización bursátil > 2.000 Mill.
 - Nos
 - Melia Hotels
 - DIA
 - Motor Oil
 - DO&CO
 - Bekaert
 - Technogym
 - Melexis
 - Titan SA
 - Trigano
 - Sixt
- Índice de Referencia: MSCI EMU Small Caps



INDEX CHARACTERISTICS

MSCI EMU Small Cap	
Number of Constituents	387
Mkt Cap (EUR Millions)	
Index	450,326.36
Largest	5,390.50
Smallest	84.80
Average	1,163.63
Median	784.36

FACTORS - KEY EXPOSURES THAT DRIVE RISK AND RETURN MSCI FACTOR BOX



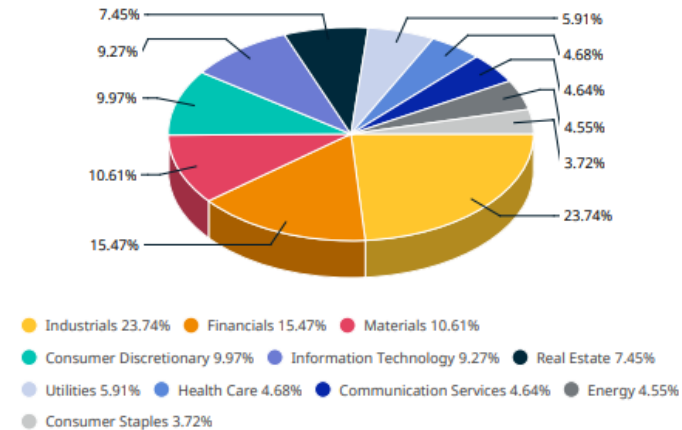
MSCI FaCS

- VALUE**
Relatively Inexpensive Stocks
- LOW SIZE**
Smaller Companies
- MOMENTUM**
Rising Stocks
- QUALITY**
Sound Balance Sheet Stocks
- YIELD**
Cash Flow Paid Out
- LOW VOLATILITY**
Lower Risk Stocks

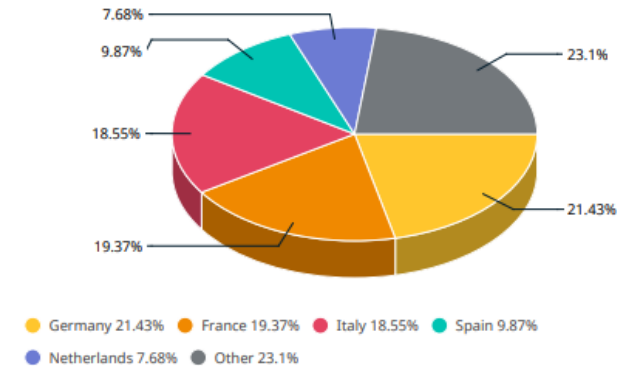
MSCI FaCS provides absolute factor exposures relative to a broad global index - MSCI ACWI IMI.

Neutral factor exposure (FaCS = 0) represents MSCI ACWI IMI.

SECTOR WEIGHTS



COUNTRY WEIGHTS



**COMPOSICIÓN CARTERA
DE RENTA VARIABLE A
31.03.2026**

% Renta Variable Directa 97,2%

Número de Holdings	71
UTA (0 al 10)	8,3
ESG (0 AL 5)	3,52

Sectores	% Patrimonio	Núm. Empresas
Industrial	24,5%	16
Consumo Discrecional	21,2%	12
Ocio	10,8%	2
Materiales	6,9%	5
Tecnología	6,3%	11
Energía	5,5%	5
Consumo Básico	5,2%	2
Constructoras	3,9%	3
Salud	3,6%	4
Farmacéutico	2,9%	1
Alimentación	1,8%	2
Servicios Financieros	1,8%	3
Servicios	1,6%	1
Media	1,0%	3
Telecom	0,3%	1

Puntuación (de 0 a 10)

Value/Growth	4,56
Small/Large	2,51

Países	% Patrimonio	Núm. Empresas
España	21,0%	10
Italia	17,4%	16
Alemania	13,8%	12
Belgica	11,8%	9
Austria	11,1%	7
Holanda	7,6%	2
Portugal	5,9%	4
Finlandia	2,7%	2
Francia	2,3%	5
Grecia	2,0%	2
Irlanda	1,7%	2

Top 10 Holdings	% Patrimonio
MELIA HOTELS INTERNATIONAL	10%
KENDRION NV	4,9%
SAF-HOLLAND SE	4,50%
DIA	4,10%
DECEUNICK NV	4%
CORTICEIRA AMORIN SA	3,30%
FAGRON	2,90%
DRAEGERWERK AG	2,80%
TECHNOGYM SPA	2,80%
FUGRO NV	2,70%

**15 empresas
suponen más
del 50% del
patrimonio.**

**25 empresas
suponen el 70%
del patrimonio**

**35 empresas
suponen más
del 80% del
patrimonio**

Concentración de empresas GVC Gaesco Small Caps



COMPRAS Y VENTAS DEL AÑO 2026

Compras

ALANTRA PARTNERS S.A.

DO & CO AG

JOST WERKE

KONTRON AG

SANLORENZO SPA AMEGLIA

SEMAPA-SOCIEDADE DE INVESTIM

Ventas

ENERGYVISION

Venta Parcial

EXPERT.AI

Venta Parcial

LONGINO CARDENAL

Venta Total

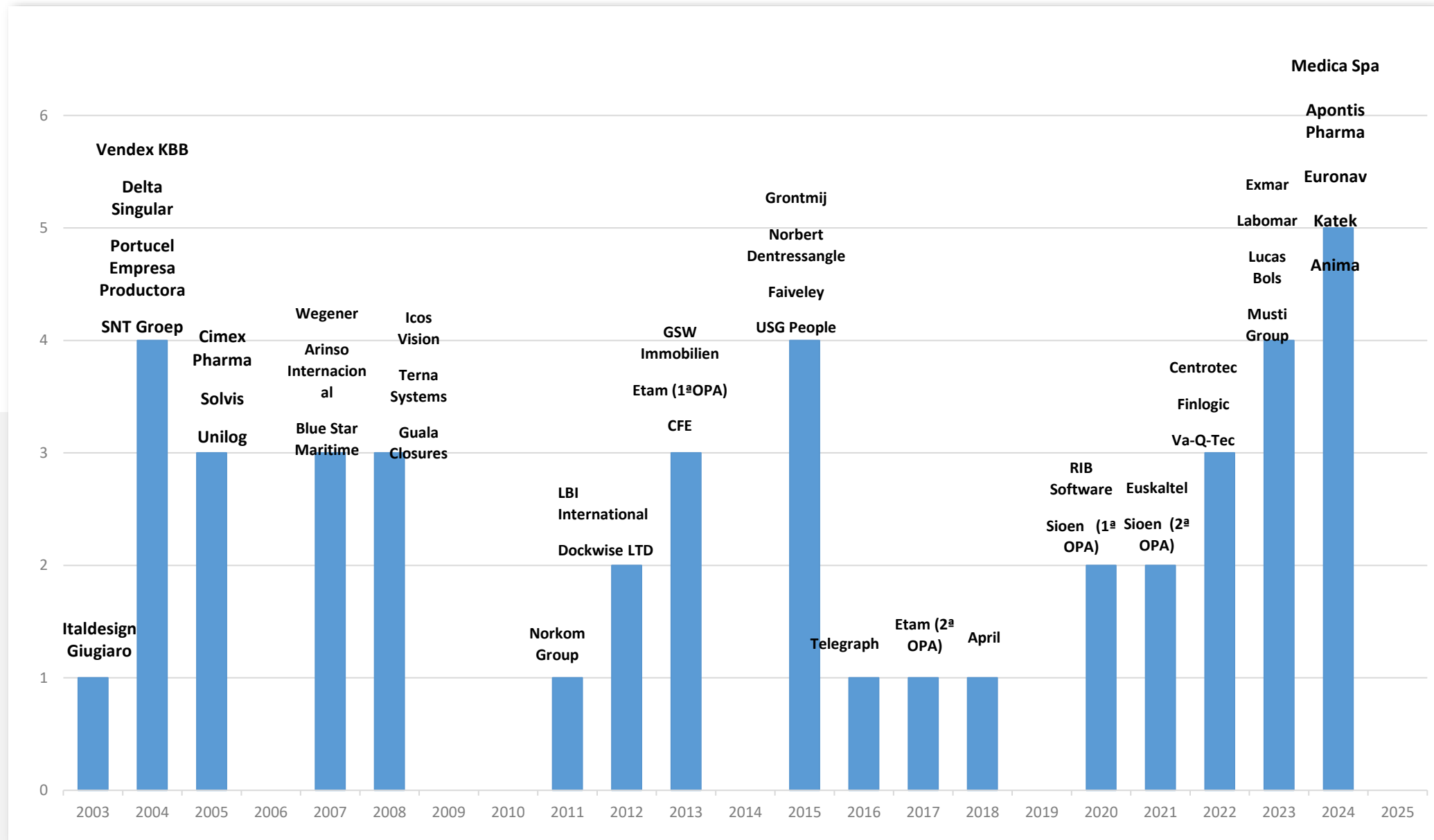
MONNALISA SPA

Venta Total

RATIOS A 13/4/26

Cartera media ponderada	16/4/26
Capitalización bursátil	1,222 Mill. EUR
Enterprise Value	1.794 Mill EUR
Ratio Deuda / Capitalización bursátil	0,44
Ratio Deuda / Ebitda25	1,67
PER 26	14
PER 27	12,3
PER 28	10,8
Incremento beneficios 2027 s/ 2026 Estimado	19,7%
Incremento beneficios 2028 s/ 2027 Estimado	14,2%
EV / EBITDA 26	7,7
EV / EBITDA 27	6,7
EV / EBITDA 28	6,2
Rentabilidad por dividendo 26	3,22%
Rentabilidad por dividendo 27	3,70%
Rentabilidad por dividendo 28	4,64%

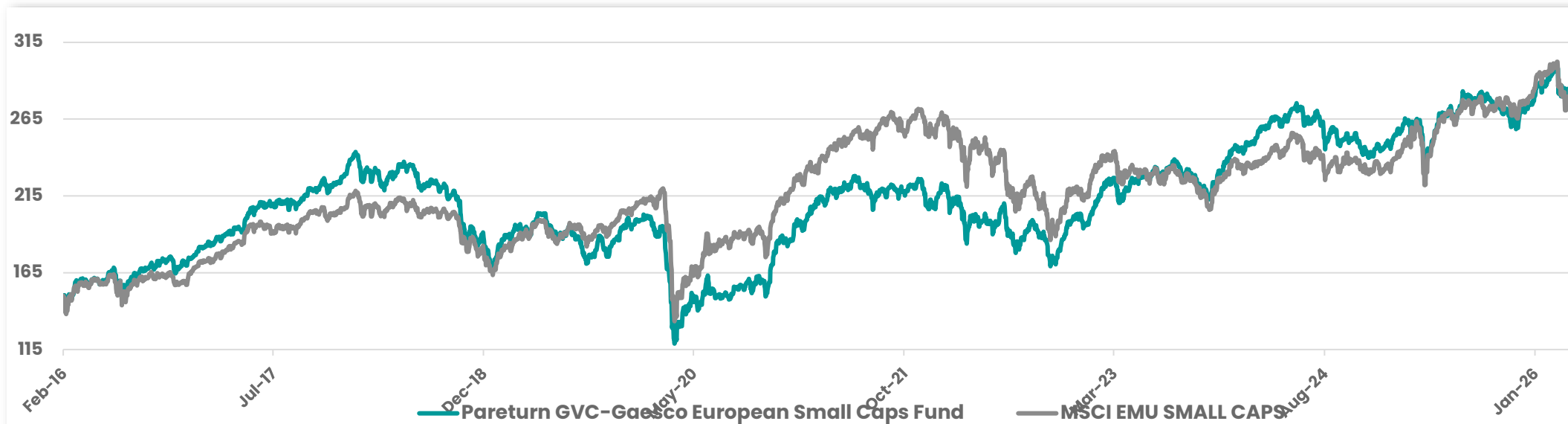
15. Cuarenta y tres empresas opadas desde 2003. 1,87 por año



16. GVC Gaesco Small Caps, FI. Rentabilidades clase minorista desde inicio del ciclo. 31/3/09.

Year	YTD	Jan	Feb	Mar	Apr	May	Jun	Jul	Aug	Set	Oct	Nov	Dec
2009					18,30%	9,03%	2,56%	4,84%	10,00%	6,36%	-1,96%	1,86%	4,35%
2010	27,73%	0,73%	0,34%	9,15%	2,75%	-4,48%	-3,45%	4,83%	-2,49%	3,91%	5,11%	-1,97%	11,62%
2011	-28,89%	2,99%	-0,17%	0,03%	1,86%	-2,33%	-5,14%	-7,92%	-12,25%	-9,68%	4,71%	-4,73%	0,66%
2012	16,74%	7,28%	5,50%	1,20%	-3,55%	-7,57%	0,02%	1,77%	0,03%	3,04%	-0,42%	5,41%	3,81%
2013	32,47%	7,53%	0,41%	-2,93%	0,26%	4,52%	-3,95%	3,53%	1,56%	6,40%	7,48%	2,97%	1,41%
2014	-0,45%	3,07%	6,46%	3,45%	-1,60%	3,77%	-1,69%	-6,24%	-1,64%	-2,00%	-6,08%	2,59%	0,34%
2015	18,69%	5,33%	8,71%	3,72%	1,39%	1,83%	-1,94%	3,66%	-5,60%	-6,77%	7,15%	1,94%	-0,94%
2016	4,63%	-8,04%	-2,13%	5,57%	-0,32%	3,38%	-6,04%	5,61%	1,99%	2,10%	0,14%	-0,38%	3,66%
2017	25,25%	1,84%	2,21%	3,75%	3,03%	3,65%	-0,04%	0,55%	-1,02%	5,26%	1,51%	-0,22%	2,39%
2018	-25,25%	3,43%	-2,58%	-4,73%	3,06%	2,04%	-4,95%	0,99%	-1,32%	-4,13%	-9,65%	-2,18%	-7,74%
2019	12,99%	8,93%	1,82%	-1,87%	6,85%	-7,59%	2,36%	-3,86%	-4,40%	1,77%	2,81%	5,28%	1,45%
2020	-8,55%	-5,30%	-11,98%	-20,60%	12,63%	0,29%	-0,80%	-1,26%	5,44%	1,30%	-4,43%	21,31%	0,85%
2021	14,12%	3,48%	7,37%	3,39%	0,89%	3,17%	-2,85%	-1,84%	2,61%	-1,65%	1,01%	-5,73%	4,13%
2022	-10,97%	-3,54%	-2,78%	-2,30%	-0,68%	3,42%	-10,67%	4,27%	-0,52%	-10,50%	9,06%	7,76%	-2,94%
2023	23,44%	9,47%	4,58%	-3,27%	3,15%	-0,80%	2,19%	3,66%	-2,75%	-4,21%	-2,93%	7,83%	5,46%
2024	-1,50%	0,60%	3,64%	2,66%	-0,70%	2,77%	-3,86%	0,18%	-2,04%	-1,69%	-3,08%	-1,99%	2,32%
2025	9,73%	4,17%	0,71%	-2,54%	-0,98%	5,77%	0,90%	2,74%	0,65%	-2,97%	-2,05%	0,88%	2,43%
2026	5,99%	3,60%	3,50%	-5,56%	4,68%								
TAE	8,60%												

17. Pareturn GVC Gaesco small Caps, FI. Comparativa con el Benchmark desde su inicio. Clase Institucional. Benchmark 2026: +4,51% YTD



Monthly Return

Year	YTD	Jan	Feb	Mar	Apr	May	Jun	Jul	Aug	Set	Oct	Nov	Dec
2016	19,19%		0,87%	5,70%	-0,17%	3,59%	-6,01%	5,86%	2,18%	2,27%	0,29%	-0,25%	3,92%
2017	28,21%	2,05%	2,41%	4,01%	3,21%	3,89%	0,11%	0,73%	-0,88%	5,55%	1,70%	-0,09%	2,60%
2018	-24,26%	3,64%	-2,52%	-4,66%	3,24%	2,25%	-4,92%	1,15%	-1,18%	-4,05%	-9,61%	-2,03%	-7,74%
2019	14,88%	9,14%	1,99%	-1,74%	7,11%	-7,55%	2,52%	-3,78%	-4,35%	1,92%	2,91%	5,51%	1,57%
2020	-6,81%	-5,19%	-11,48%	-20,55%	12,90%	0,43%	-0,80%	-1,13%	5,60%	1,46%	-4,29%	21,40%	0,98%
2021	16,68%	3,76%	7,64%	3,67%	1,06%	3,40%	-2,78%	-1,74%	2,80%	-1,52%	0,99%	-5,43%	4,40%
2022	-9,48%	-3,51%	-2,65%	-2,06%	-0,56%	3,64%	-10,68%	4,51%	-0,37%	-10,50%	9,33%	8,01%	-2,84%
2023	26,00%	9,78%	4,81%	-3,21%	3,40%	-0,64%	2,32%	3,87%	-2,64%	-4,15%	-2,44%	7,66%	5,69%
2024	0,17%	0,79%	3,83%	2,85%	-0,56%	2,97%	-3,77%	0,34%	-1,95%	-1,62%	-2,97%	-1,85%	2,47%
2025	11,69%	4,40%	0,88%	-2,47%	-0,86%	6,05%	1,09%	2,91%	0,79%	-2,89%	-1,97%	1,01%	2,58%
2026	7,54%	3,82%	3,70%	-5,59%	5,80%								
Annualized Return		6,96%											

Rentabilidades a fecha 10.04.2026

4º fondo a 3 años

		Currency	Rentabilidad total	Desviación estándar	Máxima Caída
1 de 21	Fondo pasivo UBS MSCI EMU Small Cap Index Fund EUR I-B acc	EUR	37,3%	11,2	-10,5%
2 de 21	Fondo activo Generali Investments SICAV - Euro Future Leaders Eric Biassette	EUR	35,7%	11,4	-10,7%
3 de 21	Fondo activo BNY Mellon Small Cap Euroland Fund	EUR	33%	11,7	-12%
4 de 21	Fondo activo Pareturn GVC Gaesco Euro Small Caps Equity Fund	EUR	31,9%	10,7	-11,3%

5º fondo a 5 años

		Currency	Rentabilidad total	Desviación estándar	Máxima Caída
1 de 21	Fondo pasivo UBS MSCI EMU Small Cap Index Fund EUR I-B acc	EUR	51,4%	14,3	-26,3%
2 de 21	Fondo activo Generali Investments SICAV - Euro Future Leaders Eric Biassette	EUR	50,6%	13,4	-22,9%
3 de 21	Fondo activo BNY Mellon Small Cap Euroland Fund	EUR	48,8%	15,5	-27,9%
4 de 21	Fondo activo Bankinter Pequeñas Compañías Europa FI Javier Barrado Herrado	EUR	43,8%	17,9	-35,6%
5 de 21	Fondo activo Pareturn GVC Gaesco Euro Small Caps Equity Fund	EUR	43,5%	14,2	-23,9%

5º fondo a 10 años

		Currency	Rentabilidad total	Desviación estándar	Máxima Caída
1 de 16	Fondo activo BNY Mellon Small Cap Euroland Fund	EUR	140,5%	17,8	-28,3%
2 de 16	Fondo pasivo UBS MSCI EMU Small Cap Index Fund EUR I-B acc	EUR	134,8%	16,3	-27,5%
3 de 16	Fondo activo Sextant PME Bastien Goumare Julien Lepage Raphaël Moreau	EUR	119,2%	15,2	-34,5%
4 de 16	Fondo activo CM-AM SICAV - CM-AM Convictions Small & Midcap Euro Jean-Luc Ménard Valentin Vergnaud	EUR	97,3%	15,7	-36,7%
5 de 16	Fondo activo Pareturn GVC Gaesco Euro Small Caps Equity Fund	EUR	96,9%	17,6	-44%

Rentabilidades a fecha 31.03.2026

Melia Hotels

- Cadena de hoteles española. Familiar. Modelo híbrido. (ni 100% SOCIMI, ni modelo puro gestión: OpCo), **de ahí sus problemas, pero también la oportunidad de inversión.**
- **Exposición geográfica por EBIT: 50%** España, 27% Americas (Mexico, República Dominicana), 21% EMEA (Alemania, UK, Italia y Francia) y 2% APAC. **60% Hoteles resort, 40% Urbanos.**
- **Valor Neto Activos (descontando deuda) en propiedad: 18 € por acción.** 43 hoteles en propiedad + participación minoritaria en 25 hoteles adicionales + 150m en residencial + 100m en terrenos.
- **Valor Negocio Gestión (descontando alquileres y leases): 2-4 € por acción.** Operadores de 273 hoteles en franquicia y modelo de gestión.



Fuente: Bloomberg

MillonES EUR	Ventas	EBITDA	EBITDA Margen	Beneficio Neto
2019	1.800	483	26,8%	113
2020	528	-1		-483
2021	902	126	14%	-192
2022	1,692	541	32%	139
2023	1.932	458	23,7%	94
2024	2.056	560	27,2%	132
2025	2.096	560	26,7%	169
2026E	2.150	564	26,2%	152

SAF Holland

- Empresa alemana que fabrica sistemas de suspensión y otros para tractores, tráileres y autobuses. Presencia en todo el mundo.
- Su ventaja competitiva radica en su gran relación con talleres y su servicio de aftermarket (mayores márgenes). Industria muy concentrada, oligopolio con JOST WERKE. Reconocimiento de marca y gran generación de caja.

Sector	País	Market Cap
Industrial cargo components	Alemania	700 M€

MillonES EUR	Ventas	EBITDA	EBITDA Margen	Beneficio Neto
2019	1.284	111	8,6%	35
2020	960	113	11,8%	40
2021	1.247	125	10,0%	43
2022	1.565	157	10,0%	69
2023	2.106	254	12,1%	91
2024	1.877	251	13,4%	78
2025	1.734	221	12,7%	52
2026E	1,800	237	13,2%	84



Fuente: Bloomberg

Fagron

- Empresa belga líder mundial en compuestos farmacéuticos y medicina personalizada, con presencia en 32 países y servicio a hospitales, farmacias y clínicas
- Líder en formulación magistral, suministra materias primas, equipos y medicamentos estériles/no estériles; gran ventaja competitiva en innovación y escala global. Opera en un mercado atractivo y con barreras de entrada por regulación exigente.
- Empresa de gran crecimiento orgánico, y con una estrategia activa en M&A (Consolidadora), integración de empresas relativamente sencilla. Track-record exitoso. Potencial de subida de márgenes a futuro.
- Claro ejemplo de empresa GARP.

Sector	País	Market Cap
Farmacéutica	Bélgica	1,560M €

Millones EUR	Ventas	EBITDA	EBITDA Margen	Beneficio Neto
2019	534	109	20,4%	57
2020	556	112	20,2%	59
2021	574	118	20,6%	62
2022	684	131	19,1%	68
2023	763	144	18,9%	71
2024	872	170	19,4%	82
2025	952	189	19,9%	90
2026e	1,120	224	20%	112



Fuente: Bloomberg

Corticeira Amorim

- Proveedor portugués líder en productos relacionados con el corcho con una cuota mundial de más del 40%.
- Producción de corcho concentrada en pocas áreas del mundo = gran barrera de entrada.
- Reducción de ventas por reducción de consumo de vino, ya mucho más estabilizado. Empresa sin deuda, y con gran generación de caja, familia con visión a largo plazo, cotizando 10% FCF YIELD.

Sector	País	Market Cap
Productos Corcho	Portugal	880M €

Millones EUR	Ventas	EBITDA	EBITDA Margen	Beneficio Neto
2019	781	125	16,0%	74
2020	740	124	16,8%	68
2021	838	133	15,9%	69
2022	1.021	165	16,1%	99
2023	985	181	18,4%	91
2024	939	158	16,8%	67
2025	861	141	16,4%	56
2026E	864	152	17,6%	66



Fuente: Bloomberg

RHI Magnesita

- Proveedor austriaco líder mundial de productos refractarios, sistemas y servicios para la industria del acero principalmente.
- La compañía opera a través de 3 segmentos: acero, industrial y materias primas.

Sector	País	Market Cap
Productos resistentes al calor	Austria	1.507 Million EUR

Million EUR	Sales	EBITDA	EBITDA Margin	Net Income
2019	2.922	507	17,4%	198
2020	2.259	421	18,6%	146
2021	2.551	433	17,0%	309
2022	3.317	479	14,4%	150
2023	3.571	537	15,0%	167
2024	3.487	470	14,5%	183
2025	3.366	453	13,5%	120
2026E	3.415	530	15,5%	193



Fuente: Bloomberg

GVC Gaesco Small Caps, FI

Category	Euzo Zone Small Caps Equity	A Class	P Class	I Class	
Launching Date	19/10/1999	ISIN	ES0113319034	ES0113319000	ES0113319018
Benchmark	MSCI EMU Small Caps	Management Fee	1.70% + 0.35% / Master fund	1.00% + 0.35%/ Master Fund	0.40% + 0.35% Master Fund
NAV Calculation	Daily	Minimum investment Eur	1	300,000	1.000,000
Currency	Eur	Bloomberg Ticker	GAESMAL SM	GAESMAL SM	GAESMAL SM
Asset manager	GVC Gaesco Gestión, SGIC				
Depository	BNP Paribas España				
Risk Profile	4/7				

Pareturn GVC Gaesco Euro Small Caps Equity Fund

Category	Euro Zone Small Caps Equity	G Class	I Class	U Class	
Launching Date	02/05/2016	ISIN	LU1144805923	LU1144806145	LU1144805766
Benchmark	MSCI EMU Small Caps	Management Fee	1.35%	0.75%	0.35%
NAV calculation	Daily	Minimum investment Eur	300,000	10€	10,000,000
Management Company	MDO	Bloomberg Ticker	PAGESCG LX	PAGESCI LX	PAGESCU LX
Investment Manager	GVC Gaesco Gestión, SGIC				
Transfer Agent	BNP Securities Services Luxembourg				
Depository	BNP Securities Services Luxembourg				
Auditor	Deloitte				
Fund Administration	BNP Securities Services Luxembourg				
Risk Profile	4/7				

2024

Best Fund over 3 Years.

Premio: Lipper Fund Awards 2025 Japan

Fondo: [World Tourism Equity Fund](#).

Advised by [GVC Gaesco Gestión SGIC](#)

2023

Mejor Fondo de Pensiones Categoría:

Multiactivos Moderado [GVC Gaesco](#)

[Senior, FP](#)

2022

Fondo: [GVC Gaesco Senior FP](#)

Premio: Expansión – Allfunds 2022

Categoría: Plan de pensiones multiactivo moderado

Fondo: [GVC Gaesco Value Minus Growth MN FI](#)

Fondo alternativo español más rentable 2022

Morningstar

Fondo: [GVC Gaesco 300 Places Worldwide, FI](#)

Rating Fundspeople 2022

Fondo: [GVC Gaesco Sostenible ISR, FI](#)

Rating Fundspeople 2022

Fondo: [GVC Gaesco Value Minus Growth MN FI](#)

Top 10 fonos de inversión más rentables 2022

Morningstar

2019

Fondo: [GVC Gaesco Constantfons FI](#)

Premio: Morningstar – Expansión

Categoría: Monetario

Fondo: [GVC Gaesco Oportunidades Empresas Inmobiliarias, FI](#)

Categoría: Top 20 de Fondos de Inversión

españoles más rentables de 2019

2017

Fondo: [GVC Gaesco Small Caps, FI](#)

Categoría: Top 10 de Fondos de Inversión españoles más rentables de 2017

Fondo: [Bona-Renda, FI](#)

Categoría: Top 10 de Fondos de Inversión Españoles mixtos más rentables de 2017

Fondo: [GVC Gaesco TFT, FI](#)

Categoría: Fondo Sectorial Español más rentable de 2017

2018

[GVC Gaesco Gestión, SGIC](#)

Premiada por European Funds Trophy como Mejor Gestora Española de su categoría

Fondo: [Pareturn GVC Gaesco Absolute Return Fund](#)

Sello Funds People en 2018 como producto destacado del año

2015

Fondos:

[GVC Gaesco Small Caps, FI](#),

[GVC Gaesco Op. Empresas Inmobiliarias, FI](#)

[GVC Gaesco Japón, FI](#),

[GVC Gaesco 300 Places Worldwide, FI](#)

Categoría: Top 20 de Fondos de Inversión españoles más rentables de 2015

2013

Fondo: [GVC Gaesco Retorno Absoluto](#)

Premio: Lipper – Cinco Días

Categoría: RA Eur Riesgo Alto

Fondo: [IM 93 Renta, FI](#)

Premio: Morningstar – El Economista

Categoría: Mixto Flexible Euro

2011

Gestor: [Jaume Puig – Mejor Gestor de RV última década](#)

Premio: Interactive Data – Expansión

XXV Aniversario Expansión

[GVC Gaesco Small Caps, FI](#)

Categoría: Renta Variable

2009

Fondo: [Bona Renda, FI](#)

Premio: Eurofunds Fundclass (Le Monde)

Categoría: Mixto Renta Variable

2008

Fondo: [Gaesco Fondo de Fondos, FI](#)

Premio: Eurofunds Fundclass (Le Monde)

Categoría: Renta Variable



CincoDías

Interactive Data

Expansión

Funds People

STANDARD & POOR'S

MORNINGSTAR

LIPPER

intereconomía

EUROFONDS

2007

GVC Gaesco Gestión, SGIC

Premio: Eurofunds Fundclass (Le Monde)
Categoría: Todos los Fondos

Fondo: Gaesco Fondo de Fondos, FI

Premio: Eurofunds Fundclass (Le Monde)
Categoría: Renta Variable

Fondo: Catalunya Fons, FI

Premio: Eurofunds Fundclass (Le Monde)
Categoría: Mixto Renta Variable - España

Fondo: Catalunya Fons, FI

Premio: Eurofunds Fundclass (Le Monde)
Categoría: Mixto Renta Variable - Europa

2006

GVC Gaesco Gestión, SGIC

Premio: Lipper - Cinco Días
Categoría: Todos los Fondos

Fondo: Gaesco TFT, FI

Premio: Standard&Poor's - Expansión
Categoría: Renta Variable

Fondo: Gaesco Fondo de Fondos, FI

Premio: Morningstar - Intereconomía
Categoría: Renta Variable

Fondo: Cahispa Emergentes, FI

Premio: Morningstar - Intereconomía
Categoría: Renta Variable

Fondo: Bona Renda, FI

Premio: Standard&Poor's - Expansión
Categoría: Mixto Renta Variable

2004

GVC Gaesco Gestión, SGIC

Premio: Eurofunds Fund Class (Le Monde)
Categoría: Todos los Fondos

GVC Gaesco Gestión, SGIC

Premio: Standard&Poor's - Expansión
Categoría: Mejor Gestora de Renta Variable

Fondos:

Gaesco Small Caps, FI,
GaescoQuant, FI,
Gaesco Emergentfond, FI,
Gaesco Fondo de Fondos, FI,
Eurofondo, FI,
Bolsalider, FI,
Fondguissona, FI,
Gaesco TFT, FI,
Gaesco Multinacional, FI,
Cahispa Small Caps, FI,
Cahispa Eurovariable, FI,
Cahispa Emergentes, FI,
Cahispa Multifondo, FI

Fondo: Fonsglobal Renta, FI

Premio: Standard&Poor's - Expansión
Categoría: Mixto Renta Variable

Fondo: FonsManlleu Borsa, FI

Premio: Standard&Poor's - Expansión
Categoría: Mixto Renta Fija

2002

Fondo: Cahispa Renta, FI

Premio: Lipper - Cinco Días
Categoría: Mixto Renta Fija

2001

Fondo: Gaesco Fondo de Fondos, FI

Premio: Standard&Poor's - Expansión
Categoría: Renta Variable

Fondo: Cahispa Renta, FI

Premio: Standard&Poor's - Expansión
Categoría: Mixto Renta Fija



CincoDías

Interactive Data

Expansión



STANDARD & POOR'S



LIPPER

intereconomía

EUROFONDS

¿POR QUÉ INVERTIR
CON **GVC GAESCO**?

+50
AÑOS DE HISTORIA

+300
PROFESIONALES

+30.000
CLIENTES

+4.500
MILLONES DE EUROS
ADMINISTRADOS Y GESTIONADOS



¿YA ERES PARTE DE
GVC GAESCO?

Ponte en contacto con tu asesor
patrimonial o escríbenos a

atencioncliente@gvcgaesco.es

También puedes llamarnos al

932712000 | 911988500 | 900909065.

Estaremos encantados
de atenderte

ACCESO CLIENTE



¿AÚN NO ERES
CLIENTE?

Hazte **Cliente de GVC Gaesco** en
pocos minutos, de forma segura
y completamente online.

**Abrir una cuenta no tiene
asociado ningún coste.**

HAZTE CLIENTE

| DISCLAIMER, CONSIDERACIONES LEGALES Y DEFINICIONES

Este documento, así como los datos, opiniones, estimaciones, previsiones y recomendaciones contenidas en la misma, han sido elaborados por GVC Gaesco Gestión, S.G.I.I.C., S.A. U. (en adelante "GVC Gaesco Gestión"), con la finalidad de proporcionar información general a la fecha de emisión del documento respecto a la Institución de Inversión Colectiva identificada en el mismo, y están sujetos a cambio sin previo aviso por parte de la sociedad gestora. GVC Gaesco Gestión no asume compromiso alguno de comunicar dichos cambios ni de actualizar el contenido del presente documento. GVC Gaesco Gestión considera que la información y/o las interpretaciones, estimaciones y/u opiniones relacionadas con los instrumentos financieros y/o emisores de los cuales trata este documento publicitario, están basados en fuentes que se consideran fiables y de reconocido prestigio, disponibles para el público en general.

GVC Gaesco Gestión no garantiza la precisión, integridad, corrección o el carácter completo de dichas fuentes, al no haber sido objeto de verificación independiente por parte de GVC Gaesco Gestión y, en cualquier caso, los receptores de este documento no deberán confiar exclusivamente en el mismo, antes de llevar a cabo cualquier decisión de inversión. La información contenida en el presente documento publicitario hace o puede hacer referencia a rendimientos pasados o a datos sobre rendimientos pasados de instrumentos financieros, índices financieros, medidas financieras o servicios de inversión, en consecuencia, el receptor de este documento publicitario es advertido de manera general de que dichas referencias a rendimientos pasados no son, ni pueden servir, como indicador fiable de posibles resultados futuros, ni como garantía de alcanzar tales resultados.

Ni el presente documento, ni su contenido, constituyen una oferta, invitación o solicitud de compra, venta o suscripción de valores o de otros instrumentos o de realización o cancelación de inversiones, ni pueden servir de base para ningún contrato, compromiso o decisión de ningún tipo. Los comentarios que figuran en este documento publicitario tienen una finalidad meramente divulgativa y no pretenden ser, no son y no pueden considerarse en ningún caso asesoramiento en materia de inversión ni ningún otro tipo de asesoramiento realizado por GVC Gaesco Gestión o cualquier empresa del Grupo GVC Gaesco.

El receptor que tenga acceso al presente documento publicitario debe ser consciente de que los valores, instrumentos o inversiones a que el mismo se refiere pueden no ser adecuados para sus objetivos específicos de inversión, su posición financiera o su perfil de riesgo ya que no han sido tomadas en consideración para la elaboración del presente informe, por lo que debe adoptar sus propias decisiones de inversión teniendo en cuenta dichas circunstancias y procurándose el asesoramiento específico y especializado que pueda ser necesario. GVC Gaesco Gestión no asume responsabilidad alguna por cualquier pérdida, directa o indirecta, que pudiera resultar del uso de este documento publicitario o de su contenido. El receptor debe tener en cuenta que la evolución pasada de los valores o instrumentos o los resultados históricos de las inversiones, no garantizan la evolución o resultados futuros. El precio de los valores o instrumentos o los resultados de las inversiones pueden fluctuar en contra del interés del inversor e incluso suponerle la pérdida de la inversión inicial. Es posible que entre la información contenida en el presente documento publicitario existan datos o referencias basadas o que puedan basarse en cifras expresadas en una divisa distinta de la utilizada en el Estado Miembro de residencia de los destinatarios o receptores posibles del presente documento. En tales casos, es necesario advertir de forma general que cualquier posible cambio al alza o a la baja en el valor de la divisa utilizada como base de dichas cifras puede provocar directa o indirectamente alteraciones (incrementos o disminuciones) de los resultados de los instrumentos financieros y/o servicios de inversión a los que hace referencia la información contenida en el presente documento.

GVC Gaesco Gestión puede realizar por cuenta de institución de inversión colectiva identificada en el presente documento publicitario, operaciones vinculadas de las previstas en el artículo 67 de la Ley 35/2003, de 4 de noviembre, de Instituciones de Inversión Colectiva. Para ello GVC Gaesco Gestión ha adoptado procedimientos, recogidos en su Reglamento Interno de Conducta, para evitar conflictos de interés y asegurarse de que las operaciones vinculadas se realizan en interés exclusivo de la institución de inversión colectiva y a precios o en condiciones iguales o mejores que los de mercado. GVC Gaesco Gestión o cualquier otra entidad del Grupo GVC Gaesco, así como sus respectivos directores o empleados, pueden tener una posición en cualquiera de los valores o instrumentos a los que se refiere el presente vídeo o audio, directa o indirectamente, o en cualesquiera otros relacionados con los mismos; pueden negociar con dichos valores o instrumentos, por cuenta propia o ajena, proporcionar servicios de asesoramiento u otros servicios al emisor de dichos valores o instrumentos, a empresas relacionadas con los mismos o a sus accionistas, directivos o empleados y pueden tener intereses o llevar a cabo cualesquiera transacciones en dichos valores o instrumentos o inversiones relacionadas con los mismos, con carácter previo o posterior a la publicación del presente informe, en la medida permitida por la ley aplicable. GVC Gaesco Gestión o cualquier otra entidad del Grupo GVC Gaesco puede adoptar decisiones de inversión por cuenta propia que sean inconsistentes con la información contenida en el presente documento publicitario.

Ninguna parte de este documento puede ser (i) copiada, fotocopiada o duplicada en ningún modo, forma o medio (ii) redistribuida, o (iii) citada, sin el permiso previo por escrito de GVC Gaesco Gestión. Ninguna parte de este documento podrá reproducirse, llevarse o transmitirse a aquellos Países (o personas o entidades de los mismos) en los que su distribución pudiera estar prohibida por la normativa aplicable. El incumplimiento de estas restricciones podrá constituir infracción de la legislación de la jurisdicción relevante.

| DISCLAIMER, CONSIDERACIONES LEGALES Y DEFINICIONES

Aviso legal: se encuentra a disposición de los usuarios en la Web un informe completo de los Fondos de Inversión en los que podrá encontrar, entre otras, información respecto a rentabilidades históricas obtenidas con anterioridad a un cambio sustancial de la política de inversión de la IIC, series de rentabilidades históricas anualizadas, detalle de los riesgos asociados a la inversión en IIC, Los fondos de inversión implican determinados riesgos (de mercado, de crédito, de liquidez, de divisa, de tipo de interés, etc.), todos ellos detallados en el Folleto y en el documento de Datos Fundamentales para el Inversor DFI. La naturaleza y el alcance de los riesgos dependerán del tipo de fondo, de sus características individuales, de la divisa y de los activos en los que se invierta el patrimonio del mismo. En consecuencia, la elección entre los distintos tipos de fondos debe hacerse teniendo en cuenta el deseo y la capacidad de asumir riesgos del inversor, así como sus expectativas de rentabilidad y su horizonte temporal de inversión.

La información contenida en este documento tiene finalidad meramente ilustrativa y no constituye ni una oferta de productos y servicios, ni una recomendación u oferta de compra o de venta de valores ni de ningún otro producto de inversión, ni un elemento contractual. Tampoco supone asesoramiento legal, fiscal, ni de otra clase y su contenido no debe servir al usuario para tomar decisiones o realizar inversiones. El fondo de inversión al que hace referencia es un producto de riesgo elevado y que no resulta adecuado para todos los clientes, por consiguiente, no pretende inducir al usuario a operaciones inadecuadas mediante la puesta a su disposición de servicios o accesos a operaciones y mercados que no responden a su perfil de riesgo. Las rentabilidades pasadas no garantizan en modo alguno los resultados futuros. La tributación de los rendimientos obtenidos por partícipes dependerá de la legislación fiscal aplicable a su situación personal y puede variar en el futuro.

Datos del Fondo: GVC Gaesco Small Caps, FI; ISIN: ES0113319034; Entidad Gestora: GVC Gaesco Gestión, SGIIC, SA; Entidad Depositaria: BNP PARIBAS Securities Services; Entidad Comercializadora: GVC Gaesco Valores S.V., S.A. [Acceder a DFI](#). Perfil de Riesgo: 4/7. Este número es indicativo del riesgo del producto, siendo 1/7 indicativo del menor riesgo y 7/7 de mayor riesgo.

Datos del Fondo: Paretun GVC Gaesco Euro Small Caps Equity Fund, FI; ISIN: LU1144805923; Entidad Gestora: GVC Gaesco Gestión, SGIIC, SA/ Waystone Management Company (Lux) S.A.; Entidad Depositaria: BNP Paribas Securities Services, Sucursal Luxemburgo; Entidad Comercializadora: GVC Gaesco Valores S.V., S.A. [Acceder a DFI](#). Perfil de Riesgo: 4/7. Este número es indicativo del riesgo del producto, siendo 1/7 indicativo del menor riesgo y 7/7 de mayor riesgo.



www.gvcgaesco.es

atencioncliente@gvcgaesco.es | 932 712 000 - 911 988 500 - 900 90 90 65