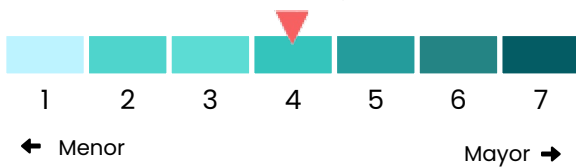


INBESTME RV PLAN DE PENSIONES

Perfil de riesgo



El SRRI es un indicador de riesgo histórico que mide la volatilidad de la cartera en la que invierte el fondo. Se utilizan datos históricos para calcularlo, no puede ser un indicador fiable del perfil de riesgo futuro de este fondo, pudiendo cambiar con el tiempo. Tiene una escala definida entre 1 y 7, donde 1 es riesgo bajo (lo cual no quiere decir sin riesgo) y 7 riesgo alto.

Política de inversión

PENSIONES CRECIMIENTO R.V. FP, es un Fondo de Pensiones clasificado en la categoría de renta variable internacional. El objetivo de inversión es la obtención de una alta rentabilidad a largo plazo invirtiendo prioritariamente en IIC, mayoritariamente fondos indexados o ETFs de bajo coste, con el objetivo de cubrir las distintas áreas geográficas mundiales. El Fondo podrá invertir en valores de renta fija, tanto pública como privada y en los mercados monetarios, en euros o moneda distinta del euro, prioritariamente con fondos indexados o ETFs. Podrá invertir en derivados de forma puntual o para cobertura. Delegación de la Gestión a favor de INBESTME EUROPE A.V.

Informe de Gestión

La situación actual está marcada por las persistentes tensiones geopolíticas a nivel mundial, que han impulsado un aumento sostenido de los precios del petróleo. Sin embargo, el mercado de renta variable sigue respaldado por las expectativas de un aumento de los beneficios, favorecido por las ganancias de productividad que permite la adopción a gran escala de la inteligencia artificial y la automatización. Las regiones que más sufren el bloqueo del estrecho de Ormuz son Europa y Asia, mientras que Estados Unidos parece menos expuesto, aunque claramente no es inmune a una posible desaceleración económica mundial o a subidas prolongadas de los precios del crudo. No obstante, es probable que, en la segunda mitad del año, los inversores internacionales sigan reduciendo la concentración de sus inversiones en el mercado estadounidense y que los flujos resultantes vuelvan a favorecer a Europa y a los mercados emergentes.

Características

Fecha de lanzamiento	01/01/2020
Divisa	EUR
Patrimonio del Fondo	4.340.945,30 euros
Valor Liquidativo	16,1977 euros
Código DGS (Fondo/Plan)	F2131/N5349
VAR (a 10 días con un nivel de confianza del 99%)	5,90%
Liquidez	Diaria
Gestora	GVC GAESCO PENSIONES S.G.F.P. S.A.,
Depositario	BNP PARIBAS S.A., SUCURSAL EN

Principales posiciones

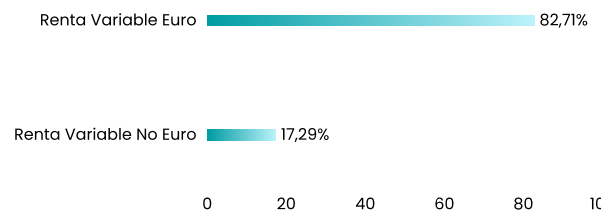
LYXOR CORE EUROSTOXX EUROPE 600 ETF	20,42%
SOURCE SP 500 EUR HEDGED ETF	18,87%
HSBC EURO STOXX50 UCIT ETF	11,65%
ISHARES CORE S&P 500 UCITS ETF	11,12%
X MSCI EMERGING MARKETS	10,83%
UBS MSCI ACWI SF UCITS EUR ETF	9,82%
VANGUARD VALUE ETF	5,17%
ISHARES CORE MSCI PACIFIC ETF	5,14%
SCHWAB US SMALL CAP ETF	4,21%
FIDELITY REAL ESTATE ETF	2,77%
	100,00%

Rentabilidad

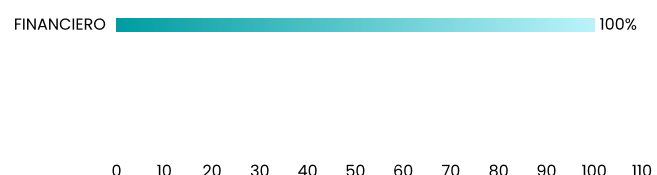


Rentabilidad	3m	1A	3A	5A	10A	15A	20A
Fondo	-1,67 %	12,38 %	41,31 %	46,14 %	0,00 %	0,00 %	0,00 %
TAE	3m	1A	3A	5A	10A	15A	20A
Fondo	-1,67 %	12,38 %	12,22 %	7,88 %	0,00 %	0,00 %	0,00 %
Rentab. anual	2026	2025	2024	2023	2022	2021	2020
Fondo	-1,67 %	12,66 %	16,11 %	16,21 %	-13,96 %	22,57 %	0,00 %

Composición de la Cartera



Distribución sectorial



## Relación detallada de las inversiones

Isin	Título	Divisa	Valor de realización	% sobre total
IE00B4K6B022	HSBC EURO STOXX50 UCITS ETF	EUR	438,45	10,10 %
IE00B5BMR087	ISHARES CORE S&P 500 UCITS ETF	EUR	418,58	9,64 %
IE00BRKWGL70	SOURCE SP 500 EUR HEDGED ETF	EUR	710,07	16,36 %
IE00BTJRM35	X MSCI EMERGING MARKETS	EUR	407,53	9,39 %
IE00BYM1K57	UBS MSCI ACWI SF UCITS EUR ETF	EUR	369,63	8,52 %
LU0908500753	LYXOR CORE EUROS TOXX EUROPE 600 ETF	EUR	768,42	17,70 %
US3160928574	FIDELITY REAL ESTATE ETF	USD	104,16	2,40 %
US46434V6965	ISHARES CORE MSCI PACIFIC ETF	USD	193,62	4,46 %
US8085246077	SCHWAB US SMALL CAP ETF	USD	158,38	3,65 %
US9229087443	VANGUARD VALUE ETF	USD	194,70	4,49 %

## Comisiones y gastos aplicados en el periodo sobre el saldo medio diario de la cuenta de posición del plan

Comisiones y gastos	Porcentaje efectivamente soportado (1)					
	Periodo			Acumulada		
	s/patrimonio	s/resultados	Total	s/patrimonio	s/resultados	Total
<b>Gestión directa (s/patrimonio)</b>	0,15	0,00	0,15	0,15	0,00	0,15
<b>Gestión indirecta (2). (*)</b>	0,01	na	0,01	0,01	na	0,01
<b>Depósito directa.</b>	0,02	na	0,02	0,02	na	0,02
<b>Depósito indirecta (3). (*)</b>	0,00	na	0,00	0,00	na	0,00
<b>Gastos soportados por Plan (4)</b>	0,00	na	0,00	0,00	na	0,00

(1) Porcentaje efectivamente soportado: porcentaje no anualizado que corresponde al porcentaje sobre el saldo medio diario de la cuenta de posición del plan.

(2) Comisiones de gestión indirectas: se reportará la referencia a los conceptos correspondientes a estas comisiones.

(3) Comisiones de depósito indirectas: se reportará la referencia a los conceptos correspondientes a estas comisiones.

(4) Desglose de gastos imputados al Plan.

\* Por inversión en IICs, ETFs u otros productos con comisiones de gestión y/o depósito en cartera.

Gastos	Porcentaje efectivamente soportado sobre cuenta de posición	
	Periodo	Acumulada
<b>Servicios de análisis financ.</b>	0,00	0,00
<b>Utilización índices referencia</b>	0,00	0,00
<b>Análisis de sostenibilidad.</b>	0,00	0,00
<b>Auditoría y otros serv.profes.</b>	0,03	0,03
<b>Comisión de Control</b>	0,00	0,00
<b>Liquidación oper.de inversión</b>	0,00	0,00
<b>Revisión financiera actuarial.</b>	0,00	0,00
<b>Otros gastos soportados Plan (1)</b>	0,00	0,00

(1) Otros gastos soportados por el plan: se reportará la referencia a los conceptos correspondientes a estos gastos.

## Disclaimer

Este documento, así como los datos, opiniones, estimaciones, previsiones y recomendaciones contenidas en el mismo, han sido elaborados por GVC Gaesco Pensiones, S.G.F.P., S.A.U (en adelante "GVC Gaesco Pensiones"), con la finalidad de proporcionar información general a la fecha de emisión del informe y están sujetos a cambio sin previo aviso. GVC Gaesco Pensiones no asume compromiso alguno de comunicar dichos cambios ni de actualizar el contenido del presente documento. GVC Gaesco Pensiones considera que la información y/o las interpretaciones, estimaciones y/u opiniones relacionadas con los instrumentos financieros y/o emisores de los cuales trata este documento, están basados en fuentes que se consideran fiables y de reconocido prestigio, disponibles para el público en general. GVC Gaesco Pensiones no garantiza la precisión, integridad, corrección o el carácter completo de dichas fuentes, al no haber sido objeto de verificación independiente por parte de GVC Gaesco Pensiones y, en cualquier caso, los receptores de este documento no deberán confiar exclusivamente en el mismo, antes de llevar a cabo una decisión de inversión.

Ni el presente documento, ni su contenido, constituyen una oferta, invitación o solicitud de compra, venta o suscripción de valores o de otros instrumentos o de realización o cancelación de inversiones, ni pueden servir de base para ningún contrato, compromiso o decisión de ningún tipo. Los comentarios que figuran en este documento tienen una finalidad meramente divulgativa y no pretenden ser, no son y no pueden considerarse en ningún caso asesoramiento en materia de inversión ni ningún otro tipo de asesoramiento.

GVC Gaesco Pensiones no asume responsabilidad alguna por cualquier pérdida, directa o indirecta, que pudiera resultar del uso de este documento o de su contenido. El inversor debe tener en cuenta que la evolución pasada de los valores o instrumentos o los resultados históricos de las inversiones, no garantizan la evolución o resultados futuros.

El precio de los valores o instrumentos o los resultados de las inversiones pueden fluctuar en contra del interés del inversor e incluso suponerle la pérdida de la inversión inicial.

GVC Gaesco Pensiones o cualquier otra entidad del Grupo GVC Gaesco, así como sus respectivos directores o empleados, pueden tener una posición en cualquiera de los valores o instrumentos a los que se refiere el presente documento, directa o indirectamente, o en cualesquiera otros relacionados con los mismos; pueden negociar con dichos valores o instrumentos, por cuenta propia o ajena, proporcionar servicios de asesoramiento u otros servicios al emisor de dichos valores o instrumentos, a empresas relacionadas con los mismos o a sus accionistas, directivos o empleados y pueden tener intereses o llevar a cabo cualesquiera transacciones en dichos valores o instrumentos o inversiones relacionadas con los mismos, con carácter previo o posterior a la publicación del presente informe, en la medida permitida por la ley aplicable.