

# GVC GAESCO GLOBAL EQUITY DS FI

**Xavier Cebrián**  
Gestor del Fondo

11/05/2026

**5/7** Este número es indicativo del riesgo del producto, siendo 1/7 indicativo del menos riesgo y 7/7 de mayor riesgo

## GAMA DE FONDOS DE INVERSIÓN GVC GAESCO

### RENTA VARIABLE

- Bolsalíder, FI
- Dividend Focus, FI
- Emergentfond, FI
- Europa, FI
- Fondo de Fondos, FI
- Japón, FI
- Multinacional, FI
- Small Caps, FI
- Paretun GVC Gaesco Euro
- Small Caps Equity Fund \*
- Paretun GVC Gaesco 300 Places Global Equity Fund\*
- Paretun GVC Gaesco Columbus European Mid Cap Equity Fund\*
- T.F.T., FI
- Oportunidad Inmobiliarias, FI
- 300 Places Worldwide, FI
- 1K+ Renta Variable, FI
- Global Equity Value Plus, FI
- Global Equity DS, FI
- GVC Gaesco Columbus European Fund
- FinancialFond, FI
- GVC Gaesco V.I.F, FI

### RENTA FIJA

- Renta Fija, FI
- Renta Fija Flexible, FI
- GVC Gaesco Asian Fixed Income, FI
- GVC Gaesco Renta Fija Horizonte 2027, FI
- GVC Gaesco Renta Fija Horizonte 2028, FI

### RETORNO ABSOLUTO

- Patrimonialista, FI
- Retorno Absoluto, FI
- Value Minus Growth Market Neutral, FI
- Paretun GVC Gaesco Patrimonial Fund \*
- Paretun GVC Gaesco Absolute Return Fund \*
- Fonradar Internacional, FI
- Tramontana Retorno Absoluto

### GLOBAL

- IM 93 Renta, FI
- FonsVila-Real, FI

### MERCADO MONETARIO

- GVC Gaesco Constantfons, FI
- GVC Gaesco FondTesoro, FI

### MIXTOS

- Bona Renda, FI
- Novafondisa, FI
- Renta Valor, FI
- Sostenible ISR, FI
- Blue Chips RVMI, FI
- Blue Chips RFMI, FI
- Multigestión Crecimiento, FI
- Multigestión Equilibrio, FI
- Robust Renta Variable Mixta Internacional, FI
- Fonsglobal Renta, FI

### FONDOS DE TERCEROS

- GVC Gaesco gestiona Fondos de Inversión para varias Entidades Financieras

1er Fondo de Fondos registrado en la CNMV (1997): GVC Gaesco Fondo de Fondos, FI  
 5º Fondo de Inversión con más historia de España (1986): GVC Gaesco Renta Fija, FI

Adicionalmente, GVC Gaesco Gestión, SGIC gestiona Fondos para varias Entidades Financieras.

**Identificación de Empresas**

**DETERMINACIÓN DE LA SOLIDEZ DEL NEGOCIO Y DE LA POSICIÓN COMPETITIVA DE LA EMPRESA**

Consistencia a medio plazo del modelo de la actividad empresarial

Especialización de la actividad

Liderazgo en su sector

Fuentes claras de generación de beneficios

Estabilidad de márgenes

Sostenibilidad de los Cash Flows libres operativos

Grado de internacionalización

Adecuación de la estructura financiera

**Análisis Cualitativo**

**ANÁLISIS DE LA CONSISTENCIA DEL EQUIPO DIRECTIVO MEDIANTE REUNIONES ONE TO ONE**

Visión a medio y largo plazo del equipo directivo

Credibilidad del equipo directivo. Gerencia de calidad

Estructura accionarial

**Valoración Fundamental**

**ANÁLISIS DE LAS EXPECTATIVAS DE RENTABILIDAD**

Expectativas de ventas, márgenes y resultados

Análisis de los ciclos internos de la actividad empresarial

Valoración del negocio:

Descuento de flujos de caja operativos

Análisis de los descuentos fundamentales de las empresas

Monitorización de los ciclos de vida de los descuentos

Revisión trimestral

**Client Experience**

**PERCEPCIÓN DEL CLIENTE**

Experiencia como cliente (siempre que sea posible)



Identificación de  
Empresas

Análisis  
Cualitativo

Valoración  
Fundamental

Client Experience

Construcción de la  
Cartera

- Gestión "Bottom Up" con un enfoque "Macro Overlay"
- Maximización del descuento fundamental de la cartera
- Carteras concentradas de 30 a 60 empresas
- Baja rotación
- Gestión activa: Tracking error amplios
- Monitorización permanente de la cartera
- Test de liquidez de la cartera\*: Días en liquidar el 90% de la cartera: **1 día**

**XAVIER CEBRIÁN.**

Gestor de GVC Gaesco Gestión, SGIC

Licenciado en Ciencias Económicas (URV) y ADE (BA BUSINESS). Master "Mercados Financieros y Gestión de Activos" (IEB).

21 años de experiencia en el sector. En 2005 se incorporó en el Servicio de Estudios de Gaesco y desde 2008 hasta la actualidad, es gestor de Fondos de Inversión en el equipo de GVC Gaesco Gestión.

**Categoría:** Renta Variable Internacional

**Benchmark:** MSCI AC World Total Return Index

**Sesgo tamaño:** Empresas grandes, medianas y pequeñas

**Sesgo Estilo:** Value o Growth según condiciones de mercado

**Inversión:** En Renta Variable Mundial: Principalmente Europa, América y Asia de países OCDE.

**Divisa no euro:** Hasta el 100%

**Exposición a Renta Variable:** De 75% a 100%

**Plazo indicativo de la inversión:** 5 años

**Perfil de Riesgo de 1 a 7:** 5

**Tracking error:** elevados (10,2 últimos 12 meses)

**Límite inversión RF:** 25%

**Tipo de Emisor RF:** Público o Privado

**Límite de Rating:** Investment Grade

**Duración Media Cartera RF:** Inferior a 2 años

**Derivados:** Sí, **SÓLO** para **estrategia Dientes de Sierra (DS)**

**ESG:** Artículo 6

Clase Acciones	Importe Mínimo a invertir (EUR)	Tasa de Gestión
A	0	2,25%
P	300.000	1,35%
I	1.000.000	0,75%
E	2.000.000 (*)	0,50% + 9% s/rdos (Máx 40% de la comisión fija, 40% s/0,50% = 0,20%). Máx 0,70%
F	Institucional	0,50%

**EVOLUCIÓN DE PATRIMONIO, PARTÍCIPES Y VALOR LIQUIDATIVO**

<b>CLASE A</b>	<b>31/12/2025</b>	<b>30/04/2026</b>	<b>% Var</b>
Patrimonio (mln €)	3.856.642	5.364.641	39,1%
Número Partícipes	346	475	37,3%
Valor Liquidativo (€)	16,088	17,247	7,2%

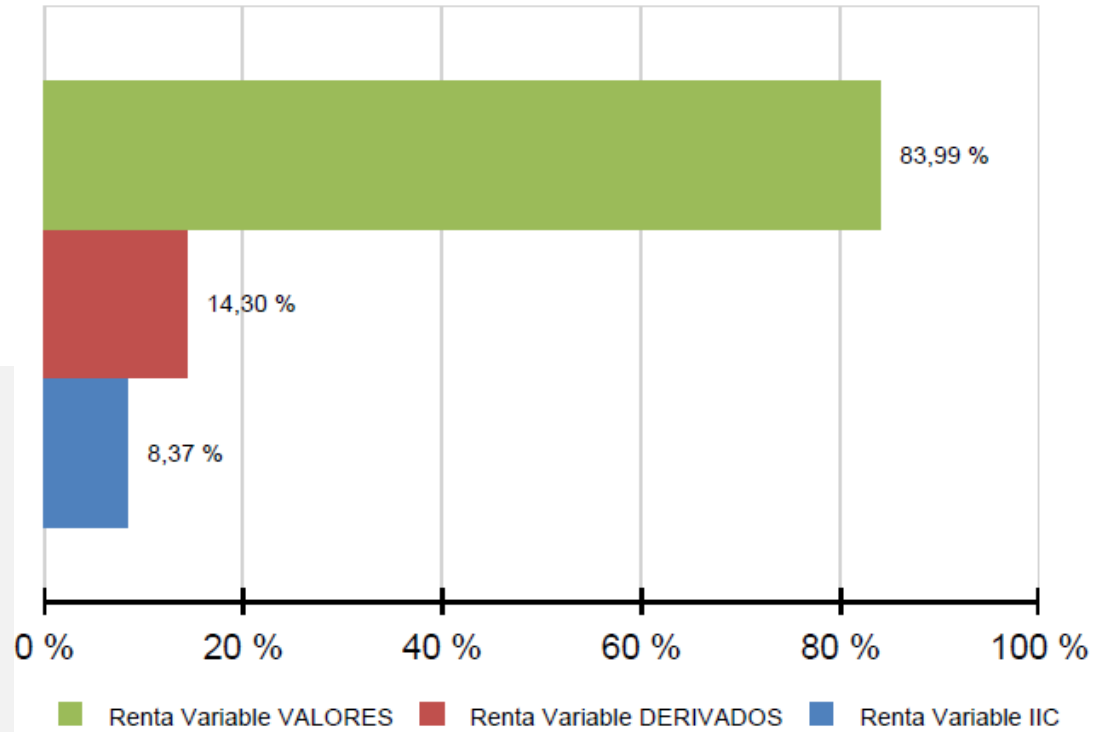
<b>CLASE E</b>	<b>31/12/2025</b>	<b>30/04/2026</b>	<b>% Var</b>
Patrimonio (mln €)	18.321.461	18.795.063	2,6%
Número Partícipes	5	5	0,0%
Valor Liquidativo (€)	17,176	18,503	7,7%

<b>CLASE I</b>	<b>31/12/2025</b>	<b>30/04/2026</b>	<b>% Var</b>
Patrimonio (mln €)	5.122.500	5.696.079	11,2%
Número Partícipes	2	2	0,0%
Valor Liquidativo (€)	10,866	11,706	7,7%

<b>CLASE P</b>	<b>31/12/2025</b>	<b>30/04/2026</b>	<b>% Var</b>
Patrimonio (mln €)	4.535.243	4.425.025	-2,4%
Número Partícipes	8	8	0,0%
Valor Liquidativo (€)	16,656	17,910	7,5%

<b>TOTAL PATRIMONIO:</b>	<b>31.835.846</b>	<b>34.280.808</b>	<b>7,7%</b>
<b>TOTAL PARTÍCIPES:</b>	<b>361</b>	<b>490</b>	<b>35,7%</b>

**EXPOSICIÓN A MERCADO TIPO PRODUCTO A 30/4/26**

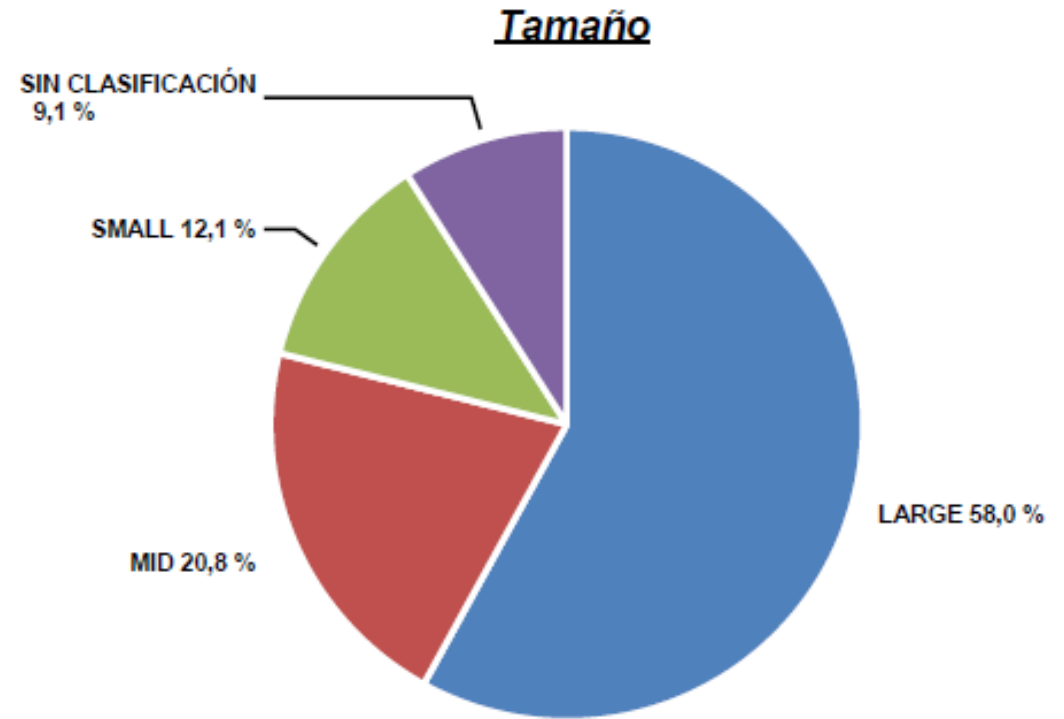
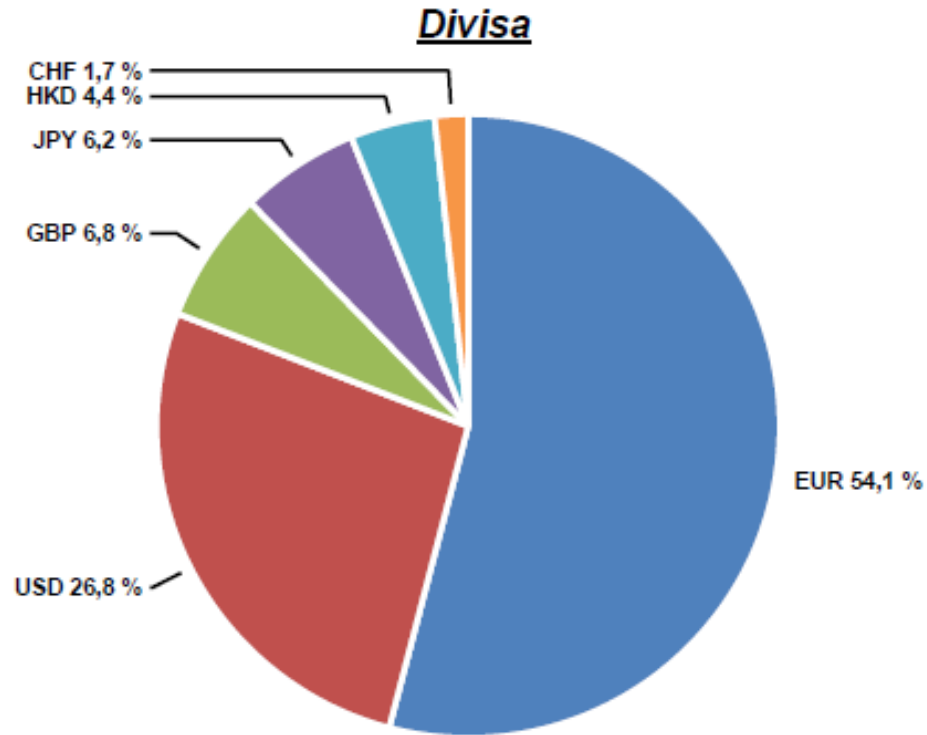


<b>Renta Variable</b>	<b>106,66 %</b>
VALORES	83,99 %
DERIVADOS	14,30 %
IIC	8,37 %

**VARIACIÓN PATRIMONIAL A 30/04/26**

<b>PATRIMONIO 31/12/2025</b>					<b>31.835.846</b>
+ Suscripciones/- Reembolsos					39.515
+ Rendimientos					2.550.708
	VARIACIÓN PRECIOS	INGRESOS FINANCIEROS	OTROS RENDIMIENTOS	TOTAL RENDIMIENTOS	
RENTA VARIABLE	2.261.521	80.054	5.680	2.347.256	
RENTA FIJA	0	0	0	0	
IICs	-120.230	0	0	-120.230	
DERIVADOS	332.590	0	0	332.590	
MERCADO MONETARIO	0	3.837	0	3.837	
OTROS	-12.745	0	0	-12.745	
TOTAL RENDIMIENTOS	2.461.136	83.892	5.680	2.550.708	
- Gastos gestión corriente y servicios exteriores					-120.963
Comisión de gestión				-109.646	
Comisión Fija			-97.456		
Comisión Variable			-12.190		
Comisión Depositario				-7.673	
Otros serv. exteriores				-3.644	
Otros			-3.644		
- Impuesto Sobre Sociedades					-24.297
<b>PATRIMONIO 30/04/2026</b>					<b>34.280.808</b>

**COMPOSICIÓN CARTERA DE RENTA VARIABLE a 30/4/26: DIVISA Y TAMAÑO**



**COMPOSICIÓN CARTERA DE RENTA VARIABLE a 30/4/26: SECTORES Y PAISES**

Sectores	% Patrimonio	Núm. Empresas
Industrial	15,83%	8
Consumo Discrecional	12,95%	9
Tecnología	9,84%	3
Ocio	6,07%	2
Materiales	5,73%	3
Farmacéutico	5,46%	3
Alimentación	4,51%	2
Seguros	4,40%	2
Telecom	4,04%	2
Bancos	3,84%	3
Metales	3,38%	1
Energía	2,83%	2
Media	2,72%	2
Salud	2,46%	1
Servicios Financieros	1,26%	1

Países	% Patrimonio	Núm. Empresas
Estados Unidos	13,09%	5
Belgica	7,93%	4
Irlanda	7,08%	3
Reino Unido	6,97%	3
Hong Kong	6,27%	2
España	5,95%	4
Japón	5,73%	3
Francia	5,36%	4
Italia	4,94%	4
Alemania	4,18%	2
Holanda	3,50%	2
Brasil	3,38%	1
Portugal	3,22%	3
Corea del Sud	2,71%	1
Israel	1,74%	1
Suiza	1,66%	1
Hungría	1,61%	1

**MOVIMIENTOS: VENTAS**

BMW-BAYERISCHE MOTOREN WERKE	Venta Total
BOOKING HOLDINGS	Venta Total
FUGRO NV-CVA	Venta Total
MUENCHENER RUECKVER REG	Venta Total
VINCI	Venta Total
VISA INC-CLASS A SHARES	Venta Total

**COMPRAS**

Futuros EuroStoxx50 vto junio 2026

## TOP 10 EMPRESAS

**% Renta Variable Directa** **85,30%**

Número de empresas	44
UTA ( 0 al 10)	8,7

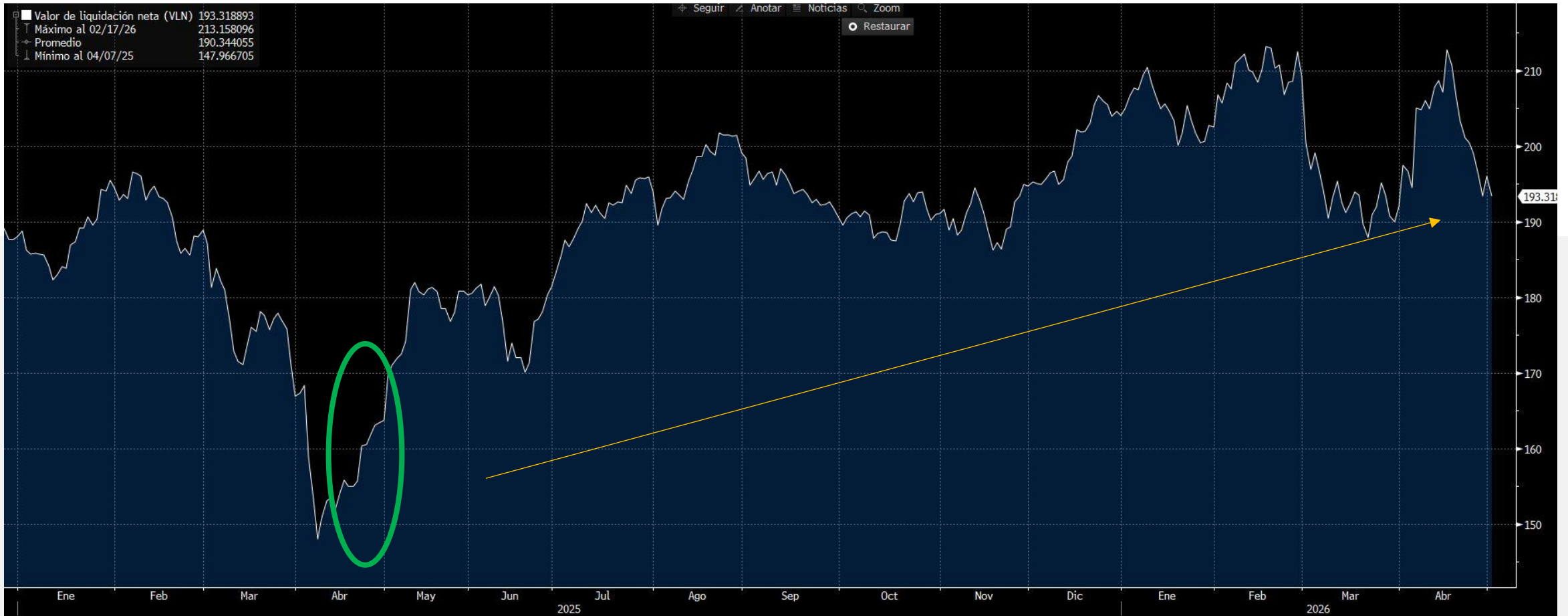
**Puntuación (de 0 a 10)**

Value-Growth	4,5
Small-Large	6,77

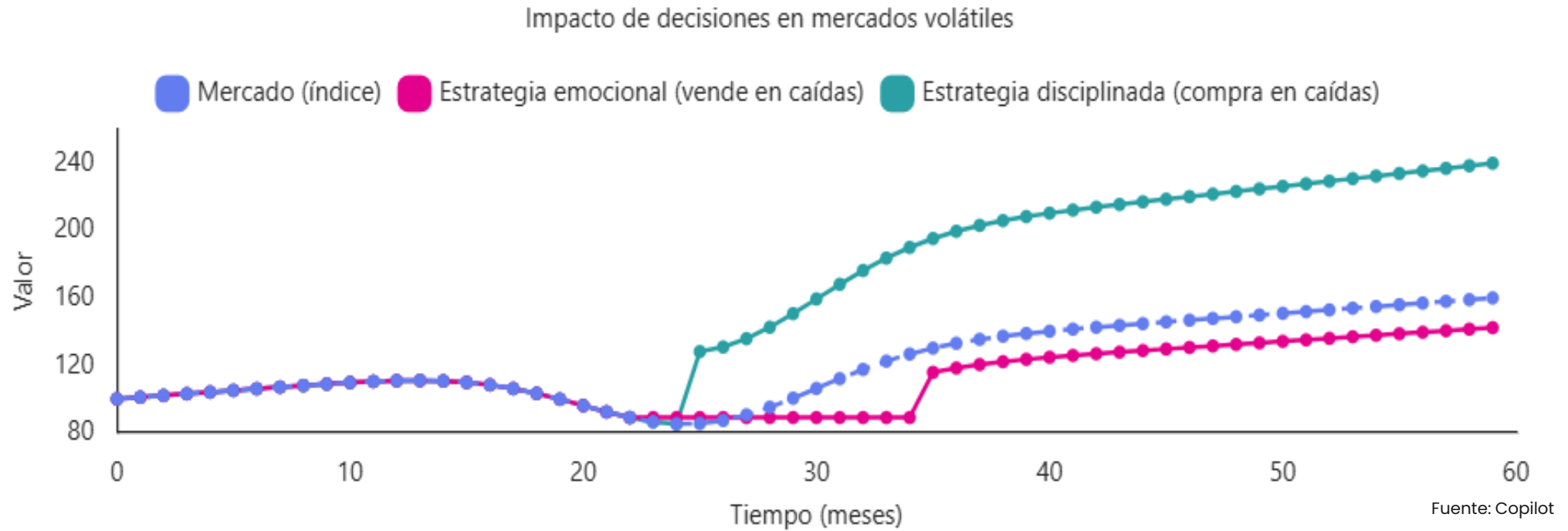
COMPAÑÍA	FX	% PATRIMONIO
TERADYNE	USD	4,26
AIA GROUP	HKD	4,07
VODAFONE GROUP PLC	GBP	3,56
VALE SP ADR	USD	3,25
MELIA HOTELS	EUR	3,24
RYANAIR HOLDING	EUR	2,94
ARCELORMITTAL	EUR	2,87
CARNIVAL CORP	USD	2,83
ANHEUSER BUSCH INBEV NV	EUR	2,81
SAMSUNG ELECTRONICS-GDR	USD	2,79
<b>TOTAL:</b>		<b>32,62</b>

POSICIÓN EN IIC'S

FONDO	FX	% PATRIMONIO
PARETURN GVCGAESCO 300 PLACES GLB EQ I-B	EUR	8,48



**MISMO MERCADO, RESULTADOS DISTINTOS. EJEMPLO ILUSTRATIVO**



**El riesgo no es la volatilidad, es tomar malas decisiones durante la volatilidad**

**La clave no es evitar la volatilidad, sino gestionarla**

**RACIONALIDAD** TRAS LA ESTRATEGIA DIENTES DE SIERRA

**Índice S&P 500**

**Período Enero 1995 a Diciembre 2016.**

Número total de descensos >-7% : **57**

Descensos por año: **2,6**

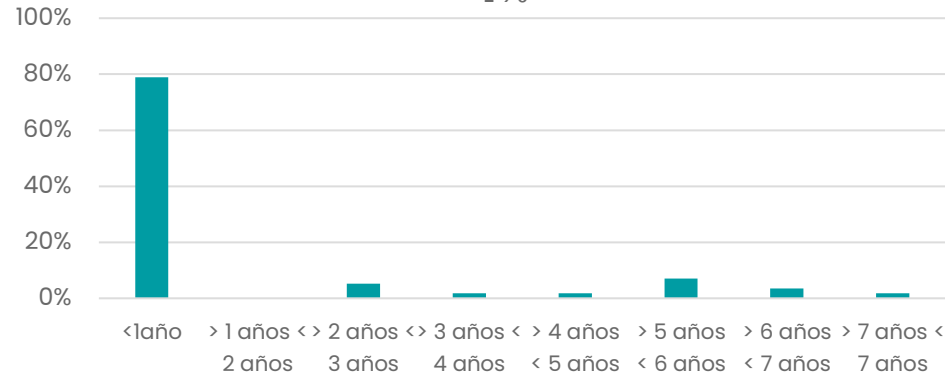
Descensos recuperados: **57**

Descenso medio: **-12,4%**

Tiempo medio hasta mín.: **29 días**

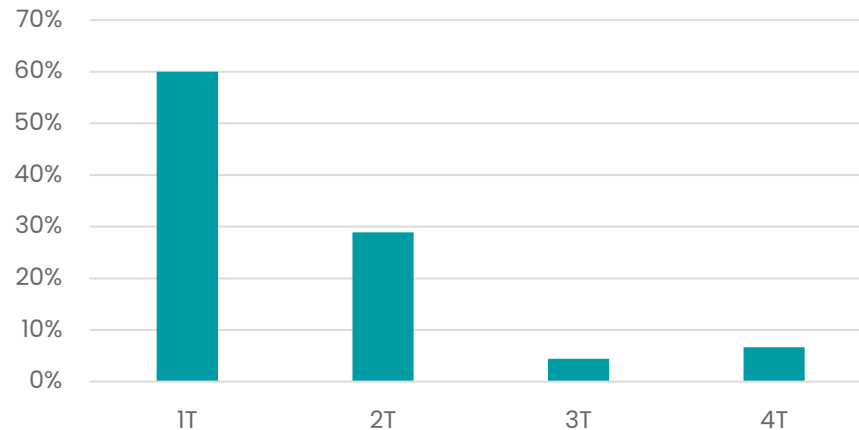
**Los descensos bursátiles de más de un 7%, punto a punto, tienen un descenso medio del -12,4% y duran unos 29 días de media hasta su punto más bajo**

Tiempo recuperación descensos bursátiles > 7%



**El 80% de los descensos bursátiles superiores al 7%, punto a punto, se recuperan en menos de un año.**

Tiempo de recuperación si dientes de sierra < 1 año



**El 60% de los descensos bursátiles superiores al 7%, punto a punto, que se recuperan en menos de un año, se recuperan en menos de 1 trimestre, y el 90% en menos de dos trimestres**

**FUNCIONAMIENTO** ESTRATEGIA DIENTES DE SIERRA

“Se invertirá en instrumentos financieros derivados con una **estrategia** denominada “**Dientes de Sierra**” (DS) a partir de **descensos bursátiles** que, según criterio de la Gestora, **tengan una magnitud suficiente y unas perspectivas de recuperación plena.**

En un **horizonte temporal de corto o medio plazo**, se irán tomando paulatinamente **posiciones de futuros compradas de índices bursátiles** hasta un **máximo de un 30%** a medida que el DS se vaya consolidando.

**Se mantendrán, como mínimo:**

- i) hasta que el DS se haya completado o**
- ii) hasta que dentro de un tiempo prudencial, a criterio de la Gestora, no llegue la recuperación del índice”**

**DIENTE DE SIERRA EN 2026: CONFLICTO ORIENTE MEDIO**



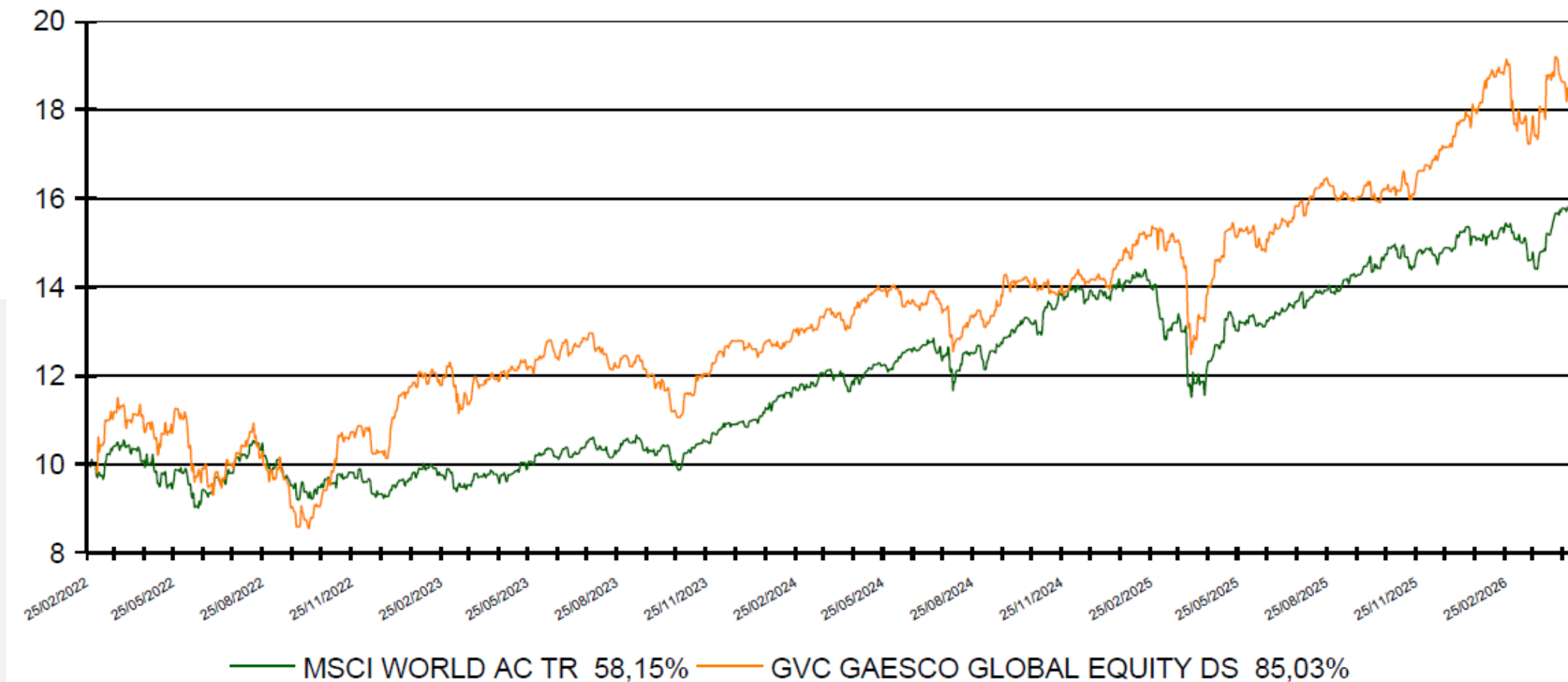
**DIENTE DE SIERRA: RESULTADO**

Año	Resultado (€)
2022	-
2023	1.080.587
2024	232.266
2025	484.201
2026	332.590

→ Posición abierta

**30/4/26:** Futuros EuroStoxx representan un **14,48% del patrimonio**

**COMPARATIVA CONTRA BENCHMARK (CLASE E, Febrero 2022 - Abril 2026)**



**CONCLUSIONES**

## La dispersión de resultados entre inversores suele venir explicada por el comportamiento en fases de estrés

1. Estrategia diferenciadora con generación de alpha táctica.
  - Fondo de renta variable global activa, con alto tracking error y cartera concentrada.
  - La estrategia "Dientes de Sierra (DS)" introduce una capa táctica vía derivados para capturar recuperaciones tras caídas relevantes de mercado.
2. Gestión de la volatilidad como fuente de valor.
  - El enfoque no evita la volatilidad, sino que la monetiza activamente mediante entradas progresivas en fases de estrés.
  - Evidencia histórica: correcciones > 7% suelen recuperarse en plazos relativamente cortos.
3. Exposición estructural al crecimiento global.
  - Inversión flexible en Europa, América y Asia sin restricción de divisa.
4. Vehículo de alta convicción.
  - Elevada exposición a renta variable (mínimo 75%) con gestión activa.
  - Baja rotación y foco en fundamentales.
5. Perfil riesgo/retorno.
  - Nivel de riesgo 5/7 con potencial de desviaciones significativas frente al benchmark

## 2024

Best Fund over 3 Years.

Premio: Lipper Fund Awards 2025 Japan

Fondo: [World Tourism Equity Fund](#).

Advised by [GVC Gaesco Gestión SGIC](#)

## 2023

Mejor Fondo de Pensiones Categoría:

Multiactivos Moderado [GVC Gaesco](#)

Senior, FP

## 2022

Fondo: [GVC Gaesco Senior FP](#)

Premio: Expansión – Allfunds 2022

Categoría: Plan de pensiones multiactivo moderado

Fondo: [GVC Gaesco Value Minus Growth MN FI](#)

Fondo alternativo español más rentable 2022

Morningstar

Fondo: [GVC Gaesco 300 Places Worldwide, FI](#)

Rating Fundspeople 2022

Fondo: [GVC Gaesco Sostenible ISR, FI](#)

Rating Fundspeople 2022

Fondo: [GVC Gaesco Value Minus Growth MN FI](#)

Top 10 fonos de inversión más rentables 2022

Morningstar

## 2019

Fondo: [GVC Gaesco Constantfons FI](#)

Premio: Morningstar – Expansión

Categoría: Monetario

Fondo: [GVC Gaesco Oportunidades Empresas Inmobiliarias, FI](#)

Categoría: Top 20 de Fondos de Inversión

españoles más rentables de 2019

## 2017

Fondo: [GVC Gaesco Small Caps, FI](#)

Categoría: Top 10 de Fondos de Inversión españoles más rentables de 2017

Fondo: [Bona-Renda, FI](#)

Categoría: Top 10 de Fondos de Inversión Españoles mixtos más rentables de 2017

Fondo: [GVC Gaesco TFT, FI](#)

Categoría: Fondo Sectorial Español más rentable de 2017

## 2018

[GVC Gaesco Gestión, SGIC](#)

Premiada por European Funds Trophy como Mejor Gestora Española de su categoría

Fondo: [Pareturn GVC Gaesco Absolute Return Fund](#)

Sello Funds People en 2018 como producto destacado del año

## 2015

Fondos:

[GVC Gaesco Small Caps, FI](#),

[GVC Gaesco Op. Empresas Inmobiliarias, FI](#)

[GVC Gaesco Japón, FI](#),

[GVC Gaesco 300 Places Worldwide, FI](#)

Categoría: Top 20 de Fondos de Inversión españoles más rentables de 2015

## 2013

Fondo: [GVC Gaesco Retorno Absoluto](#)

Premio: Lipper – Cinco Días

Categoría: RA Eur Riesgo Alto

Fondo: [IM 93 Renta, FI](#)

Premio: Morningstar – El Economista

Categoría: Mixto Flexible Euro

## 2011

Gestor: [Jaume Puig – Mejor Gestor de RV última década](#)

Premio: Interactive Data – Expansión

XXV Aniversario Expansión

[GVC Gaesco Small Caps, FI](#)

Categoría: Renta Variable

## 2009

Fondo: [Bona Renda, FI](#)

Premio: Eurofunds Fundclass (Le Monde)

Categoría: Mixto Renta Variable

## 2008

Fondo: [Gaesco Fondo de Fondos, FI](#)

Premio: Eurofunds Fundclass (Le Monde)

Categoría: Renta Variable



CincoDías

Interactive Data

Expansión

Funds People

STANDARD & POOR'S

MORNINGSTAR

LIPPER

intereconomía

EUROFONDS

## 2007

GVC Gaesco Gestión, SGIIIC

Premio: Eurofunds Fundclass (Le Monde)

Categoría: Todos los Fondos

Fondo: Gaesco Fondo de Fondos, FI

Premio: Eurofunds Fundclass (Le Monde)

Categoría: Renta Variable

Fondo: Catalunya Fons, FI

Premio: Eurofunds Fundclass (Le Monde)

Categoría: Mixto Renta Variable - España

Fondo: Catalunya Fons, FI

Premio: Eurofunds Fundclass (Le Monde)

Categoría: Mixto Renta Variable - Europa

## 2006

GVC Gaesco Gestión, SGIIIC

Premio: Lipper - Cinco Días

Categoría: Todos los Fondos

Fondo: Gaesco TFT, FI

Premio: Standard&Poor's - Expansión

Categoría: Renta Variable

Fondo: Gaesco Fondo de Fondos, FI

Premio: Morningstar - Intereconomía

Categoría: Renta Variable

Fondo: Cahispa Emergentes, FI

Premio: Morningstar - Intereconomía

Categoría: Renta Variable

Fondo: Bona Renda, FI

Premio: Standard&Poor's - Expansión

Categoría: Mixto Renta Variable

## 2004

GVC Gaesco Gestión, SGIIIC

Premio: Eurofunds Fund Class (Le Monde)

Categoría: Todos los Fondos

GVC Gaesco Gestión, SGIIIC

Premio: Standard&Poor's - Expansión

Categoría: Mejor Gestora de Renta Variable

Fondos:

Gaesco Small Caps, FI,

GaescoQuant, FI,

Gaesco Emergentfond, FI,

Gaesco Fondo de Fondos, FI,

Eurofondo, FI,

Bosalider, FI,

Fondguissona, FI,

Gaesco TFT, FI,

Gaesco Multinacional, FI,

Cahispa Small Caps, FI,

Cahispa Eurovariable, FI,

Cahispa Emergentes, FI,

Cahispa Multifondo, FI

Fondo: Fonsglobal Renta, FI

Premio: Standard&Poor's - Expansión

Categoría: Mixto Renta Variable

Fondo: FonsManlleu Borsa, FI

Premio: Standard&Poor's - Expansión

Categoría: Mixto Renta Fija

## 2002

Fondo: Cahispa Renta, FI

Premio: Lipper - Cinco Días

Categoría: Mixto Renta Fija

## 2001

Fondo: Gaesco Fondo de Fondos, FI

Premio: Standard&Poor's - Expansión

Categoría: Renta Variable

Fondo: Cahispa Renta, FI

Premio: Standard&Poor's - Expansión

Categoría: Mixto Renta Fija



CincoDías

Interactive Data

Expansión

Funds people

STANDARD & POOR'S

MORNINGSTAR

LIPPER

intereconomía

EUROFONDS

Este documento, así como los datos, opiniones, estimaciones, previsiones y recomendaciones contenidas en la misma, han sido elaborados por GVC Gaesco Gestión, S.G.I.I.C., S.A.U. (en adelante "GVC Gaesco Gestión"), con la finalidad de proporcionar información general a la fecha de emisión del informe y están sujetos a cambio sin previo aviso.

GVC Gaesco Gestión no asume compromiso alguno de comunicar dichos cambios ni de actualizar el contenido del presente documento. GVC Gaesco Gestión considera que la información y/o las interpretaciones, estimaciones y/u opiniones relacionadas con los instrumentos financieros y/o emisores de los cuales trata este documento, están basados en fuentes que se consideran fiables y de reconocido prestigio, disponibles para el público en general. GVC Gaesco Gestión no garantiza la precisión, integridad, corrección o el carácter completo de dichas fuentes, al no haber sido objeto de verificación independiente por parte de GVC Gaesco Gestión y, en cualquier caso, los receptores de este documento no deberán confiar exclusivamente en el mismo, antes de llevar a cabo una decisión de inversión.

La información contenida en el presente documento hace o puede hacer referencia a rendimientos pasados o a datos sobre rendimientos pasados de instrumentos financieros, índices financieros, medidas financieras o servicios de inversión, en consecuencia, el inversor es advertido de manera general de que dichas referencias a rendimientos pasados no son, ni pueden servir, como indicador fiable de posibles resultados futuros, ni como garantía de alcanzar tales resultados.

Ni el presente documento, ni su contenido, constituyen una oferta, invitación o solicitud de compra, venta o suscripción de valores o de otros instrumentos o de realización o cancelación de inversiones, ni pueden servir de base para ningún contrato, compromiso o decisión de ningún tipo. Los comentarios que figuran en este documento tienen una finalidad meramente divulgativa y no pretenden ser, no son y no pueden considerarse en ningún caso asesoramiento en materia de inversión ni ningún otro tipo de asesoramiento.

El inversor que tenga acceso al presente documento debe ser consciente de que los valores, instrumentos o inversiones a que el mismo se refiere pueden no ser adecuados para sus objetivos específicos de inversión, su posición financiera o su perfil de riesgo ya que no han sido tomadas en consideración para la elaboración del presente informe, por lo que debe adoptar sus propias decisiones de inversión teniendo en cuenta dichas circunstancias y procurándose el asesoramiento específico y especializado que pueda ser necesario.

GVC Gaesco Gestión no asume responsabilidad alguna por cualquier pérdida, directa o indirecta, que pudiera resultar del uso de este documento o de su contenido. El inversor debe tener en cuenta que la evolución pasada de los valores o instrumentos o los resultados históricos de las inversiones, no garantizan la evolución o resultados futuros.

El precio de los valores o instrumentos o los resultados de las inversiones pueden fluctuar en contra del interés del inversor e incluso suponerle la pérdida de la inversión inicial. Es posible que entre la información contenida en el presente documento existan datos o referencias basadas o que puedan basarse en cifras expresadas en una divisa distinta de la utilizada en el Estado Miembro de residencia de los destinatarios o receptores posibles del presente documento. En tales casos, es necesario advertir de forma general que cualquier posible cambio al alza o a la baja en el valor de la divisa utilizada como base de dichas cifras puede provocar directa o indirectamente alteraciones (incrementos o disminuciones) de los resultados de los instrumentos financieros y/o servicios de inversión a los que hace referencia la información contenida en el presente documento.

GVC Gaesco Gestión o cualquier otra entidad del Grupo GVC Gaesco, así como sus respectivos directores o empleados, pueden tener una posición en cualquiera de los valores o instrumentos a los que se refiere el presente documento, directa o indirectamente, o en cualesquiera otros relacionados con los mismos; pueden negociar con dichos valores o instrumentos, por cuenta propia o ajena, proporcionar servicios de asesoramiento u otros servicios al emisor de dichos valores o instrumentos, a empresas relacionadas con los mismos o a sus accionistas, directivos o empleados y pueden tener intereses o llevar a cabo cualesquiera transacciones en dichos valores o instrumentos o inversiones relacionadas con los mismos, con carácter previo o posterior a la publicación del presente informe, en la medida permitida por la ley aplicable.

Los empleados de GVC Gaesco Gestión u otra entidad del Grupo GVC Gaesco pueden proporcionar comentarios de mercado, verbalmente o por escrito, o estrategias de inversión a los clientes que reflejen opiniones contrarias a las expresadas en el presente documento; asimismo GVC Gaesco Gestión o cualquier otra entidad del Grupo GVC Gaesco puede adoptar decisiones de inversión por cuenta propia que sean inconsistentes con las recomendaciones contenidas en el presente documento. Ninguna parte de este documento puede ser (i) copiada, fotocopiada o duplicada en ningún modo, forma o medio (ii) redistribuida o (iii) citada, sin el permiso previo por escrito de GVC Gaesco Gestión. Ninguna parte de este informe podrá reproducirse, llevarse o transmitirse a aquellos Países (o personas o entidades de los mismos) en los que su distribución pudiera estar prohibida por la normativa aplicable. El incumplimiento de estas restricciones podrá constituir infracción de la legislación de la jurisdicción relevante.

## GVC Gaesco Global Equity DS, FI

**Aviso legal:** se encuentra a disposición de los usuarios en la Web un informe completo para cada Fondo de Inversión en el que podrá encontrar, entre otras, información respecto a rentabilidades históricas obtenidas con anterioridad a un cambio sustancial de la política de inversión de la IIC, series de rentabilidades históricas anualizadas, detalle de los riesgos asociados a la inversión en IIC, .... Los fondos de inversión implican determinados riesgos (de mercado, de crédito, de liquidez, de divisa, de tipo de interés, etc.), todos ellos detallados en el Folleto y en el documento de [Datos Fundamentales para el Inversor \(DFI\)](#). La naturaleza y el alcance de los riesgos dependerán del tipo de fondo, de sus características individuales, de la divisa y de los activos en los que se invierta el patrimonio del mismo. En consecuencia, la elección entre los distintos tipos de fondos debe hacerse teniendo en cuenta el deseo y la capacidad de asumir riesgos del inversor, así como sus expectativas de rentabilidad y su horizonte temporal de inversión.

La información contenida en este documento tiene finalidad meramente ilustrativa y no constituye ni una oferta de productos y servicios, ni una recomendación u oferta de compra o de venta de valores ni de ningún otro producto de inversión, ni un elemento contractual. Tampoco supone asesoramiento legal, fiscal, ni de otra clase y su contenido no debe servir al usuario para tomar decisiones o realizar inversiones. Los fondos de inversión pueden ser productos de riesgo elevado y que no resultan adecuados para todos los clientes, por consiguiente, no pretende inducir al usuario a operaciones inadecuadas mediante la puesta a su disposición de servicios o accesos a operaciones y mercados que no responden a su perfil de riesgo. Las rentabilidades pasadas no garantizan en modo alguno los resultados futuros. La tributación de los rendimientos obtenidos por partícipes dependerá de la legislación fiscal aplicable a su situación personal y puede variar en el futuro.

**Datos del Fondo:** GVC GAESCO Global Equity DS Clase A, FI; ISIN: ES0143597005; Entidad Gestora: GVC Gaesco Gestión, SGIIC, SA; Entidad Depositaria: BNP PARIBAS Securities Services; Entidad Comercializadora: GVC Gaesco Valores S.V., S.A. Acceder a DFI. [Key Investor Information \(KII\) document.](#)

5/7 Este número es indicativo del riesgo del producto, siendo 1/7 indicativo de menos riesgo y 7/7 de mayor riesgo



[www.gvcgaesco.es](http://www.gvcgaesco.es)

[atencioncliente@gvcgaesco.es](mailto:atencioncliente@gvcgaesco.es) | 932 71 20 00 - 911 98 85 00 - 900 909 065