

ACE SPORTS STARS SICAV

Nº Registro CNMV: 2193

Informe: Semestral del Segundo semestre 2020
Gestora: GVC GAESCO GESTIÓN, SGIIC, S.A. **Depositario:** BANCO DE SABADELL
Auditor: Deloitte **Grupo Depositario:** BCO. SABADELL
Grupo Gestora: GVC GAESCO **Rating depositario:** BBB

El presente informe, junto con los últimos informes periódicos, se encuentran disponibles en los registros de la CNMV y por medios telemáticos en www.fondos.gvcgaesco.es.

La Sociedad de Inversión, o en su caso, la entidad gestora atenderá las consultas de los clientes, relacionadas con las IIC

Dirección

Doctor Ferran 3-5 08034 Barcelona Barcelona tel.93 366 27 27

Correo electrónico

info@gvcgaesco.es

Asimismo cuenta con un departamento o servicio de atención al cliente encargado de resolver las quejas y reclamaciones. La CNMV también pone a su disposición la Oficina de Atención al Inversor (902 149 200, e-mail:inversores@cnmv.es).

INFORMACIÓN SICAV

Fecha de registro de la sicav: 08/02/2002

1. POLÍTICA DE INVERSIÓN Y DIVISA DE DENOMINACIÓN

Categoría

Tipo de sociedad: Sociedad que invierte más del 10% en otros IIC
Vocación inversora: GLOBAL
Perfil riesgo : 7 (En una escala del 1 al 7)

La sociedad cotiza en el Mercado Alternativo Bursátil.

Descripción general

ACE SPORTS & STARS, S.I.C.A.V., mantiene una política de inversión Global. Puede invertir en valores de renta variable nacional e internacional y en renta fija de emisores públicos o privados de cualquier país.

Operativa en instrumentos derivados

La metodología aplicada para calcular la exposición total al riesgo de mercado es el método del compromiso
Podrá invertir en instrumentos derivados negociados en mercados organizados y O.T.C. con finalidad de cobertura e inversión.
La metodología aplicada para calcular la exposición total al riesgo es la metodología del compromiso.
Una información más detallada sobre la política de inversión de la sociedad se puede encontrar en su folleto informativo.

Una información más detallada sobre la política de inversión de la sociedad se puede encontrar en su folleto informativo.

Divisa de denominación **EUR**

2. DATOS ECONÓMICOS

	Periodo Actual	Periodo Anterior	Año actual	Año t-1
Índice de rotación de la cartera	0,15	0,80	0,81	1,05
Rentabilidad media de la liquidez (% anualizado)	0,00	0,00	0,00	0,00

Nota: El período se refiere al trimestre o semestre, según sea el caso.

2.1.b) Datos generales

	Periodo Actual	Periodo Anterior
Nº de acciones en circulación	345.686,00	142.043,00
Nº de accionistas	100	100
Beneficios brutos distribuidos por acción		

Fecha	Patrimonio fin de periodo (miles de euros)	Valor liquidativo		
		fin del periodo	mínimo	máximo
Periodo del informe	5.615	16,2430	13,7472	16,3845
2019	2.754	19,3834	16,2799	19,4267
2018	3.791	16,3350	16,0177	20,7254
2017	4.588	19,7672	18,1609	20,0491

Cotización (euros) fin del periodo	Cotización (euros)		Volumen medio diario (miles de euros)	Frecuencia (%)	Mercado o sistema en el que cotiza
	mínimo	máximo			

Comisiones aplicadas en el periodo, sobre el patrimonio medio

Comisión de gestión							
% efectivamente cobrado							
s/patrimonio	período	Total	s/patrimonio	acumulada	Total	Base de cálculo	Sistema imputación
0,10	s/resultados	0,10	0,20	s/resultados	0,20	Patrimonio	
	0,00			0,00			

Comisión de depósito		
% efectivamente cobrado		
período	acumulada	Base cálculo
0,05	0,10	patrimonio

2. DATOS ECONÓMICOS

2.2 Comportamiento

Cuando no exista información disponible las correspondientes celdas aparecerán en blanco

Clase: Ace Sports & Stars Sicav Divisa: EUR

Rentabilidad (% sin anualizar)

	Acumulado	Trimestral			Anual				
	año t actual	Últ. trim	Trim -1	Trim -2	Trim -3	Año t-1	Año t-2	Año t-3	Año t-5
Rentabilidad IIC	-16,20	13,72	-2,67	13,93	-33,54	18,66	-17,36	8,84	-2,78

Ratio de gastos (% s/ patrimonio medio)

Acumulado	Trimestral			Anual				
	año t actual	Últ. trim	Trim -1	Trim -2	Trim -3	Año t-1	Año t-2	Año t-3
0,94	0,17	0,24	0,28	0,20	0,67	0,87	0,81	0,77

Incluye los gastos directos soportados en el periodo de referencia: comisión de gestión sobre patrimonio, comisión de depositario, auditoría, servicios bancarios (salvo gastos de financiación), y resto de gastos de gestión corriente, en términos de porcentaje sobre patrimonio medio del periodo. En el caso de fondos/compartimentos que invierten más de un 10% de su patrimonio en otras IIC se incluyen también los gastos soportados indirectamente, derivados de esas inversiones, que incluyen las comisiones de suscripción y de reembolso. Este ratio no incluye la comisión de gestión sobre resultados ni los costes de transacción por la compraventa de valores.

En el caso de inversiones en IIC que no calculan su ratio de gastos, éste se ha estimado para incorporarlo en el ratio de gastos

Gráfico evolución del valor liquidativo

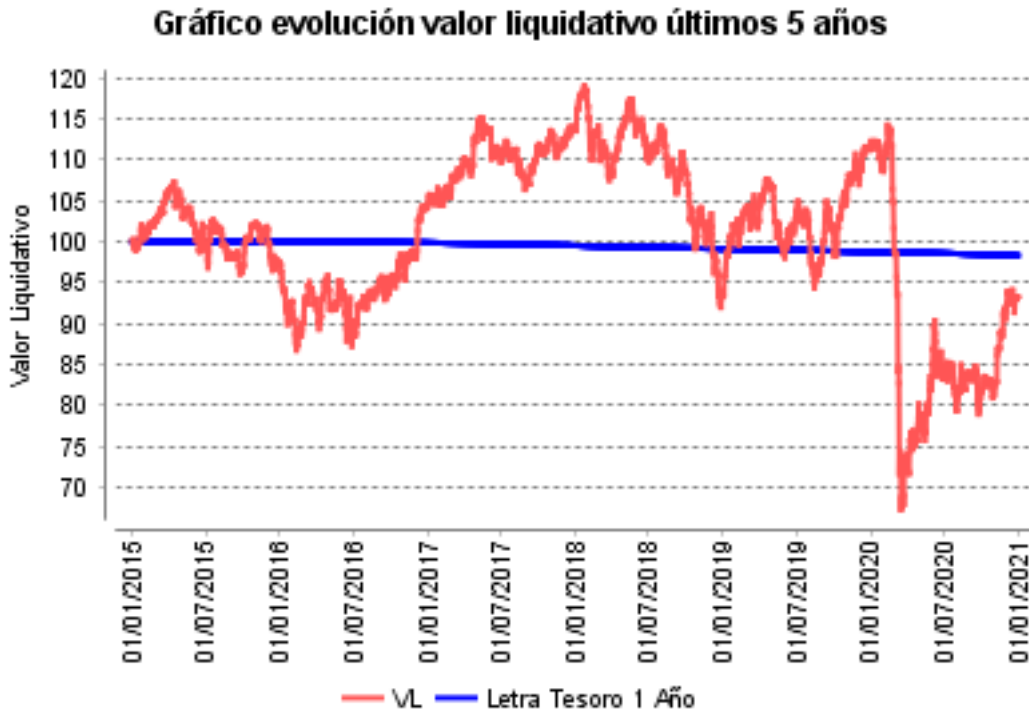
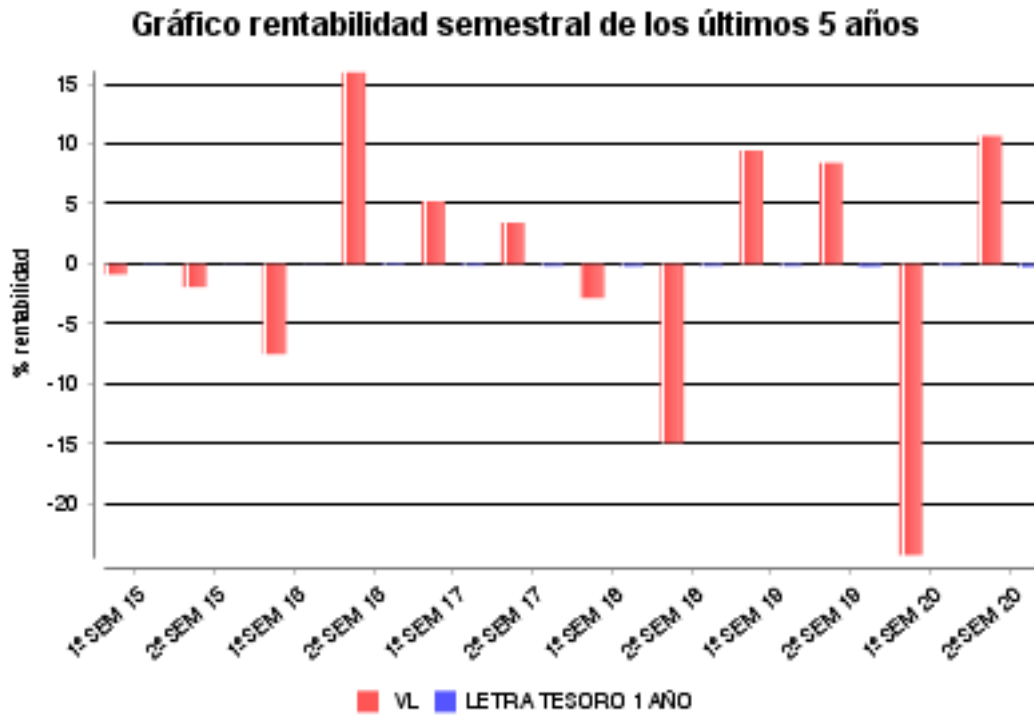


Gráfico rentabilidad



2. DATOS ECONÓMICOS

2.3 Distribución del patrimonio al cierre del período (Importes en miles de euros)

Distribución del patrimonio	Fin período actual		Fin período anterior	
	Importe	% patrim.	Importe	% patrim.
(+) INVERSIONES FINANCIERAS	5.028	89,55	1.839	88,22
* Cartera interior	837	14,92	207	9,95
* Cartera exterior	4.187	74,57	1.632	78,27
* Intereses de la cartera de inversión	3	0,06	0	0,00
* Inversiones dudosas, morosas o en litigio	0	0,00	0	0,00
(+) LIQUIDEZ (TESORERIA)	563	10,02	221	10,60
(+/-) RESTO	24	0,43	25	1,18
TOTAL PATRIMONIO	5.615	100,00	2.085	100,00

Notas:

El período se refiere al trimestre o semestre, según sea el caso.

Las inversiones financieras se informan a valor e estimado de realización.

2.4 Estado de variación patrimonial

	% sobre patrimonio medio			% variación respecto fin período anterior
	Variación período act.	Variación período ant.	Variación acumulada	
PATRIMONIO FIN PERIODO ANTERIOR (miles de euros)	2.085	2.754	2.754	
(+/-) Compra venta de acciones (neto)	80,57	-0,04	99,49	-346.874,45
- Dividendos a cuenta brutos distribuidos	0,00	0,00	0,00	0,00
(+/-) Rendimientos netos	17,45	-29,99	-1,36	-194,08
(+) Rendimientos de gestión	17,77	-29,55	-0,64	-197,16
+ Intereses	0,01	0,00	0,02	0,00
+ Dividendos	0,22	0,37	0,55	-2,68
+/- Resultados en renta fija (realizadas o no)	0,54	0,00	0,66	0,00
+/- Resultados en renta variable (realizadas o no)	12,78	-21,49	-0,64	-196,08
+/- Resultados en depósitos (realizadas o no)	0,00	0,00	0,00	0,00
+/- Resultados en derivados (realizadas o no)	-0,06	-3,71	-2,91	-97,39
+/- Resultados en IIC (realizadas o no)	4,28	-4,70	1,69	-247,05
+/- Otros resultados	0,00	-0,03	-0,02	-127,89
+/- Otros rendimientos	0,00	0,01	0,01	-99,90
(-) Gastos repercutidos	-0,32	-0,44	-0,72	11,17
- Comisión de sociedad gestora	-0,10	-0,10	-0,20	63,47
- Comisión de depositario	-0,05	-0,05	-0,10	63,48
- Gastos por servicios exteriores	-0,08	-0,13	-0,20	-2,14
- Otros gastos de gestión corriente	-0,08	-0,11	-0,19	15,50
- Otros gastos repercutidos	-0,01	-0,05	-0,03	-117,12
(+) Ingresos	0,00	0,00	0,00	0,00
+ Comisiones de descuento a favor de la IIC	0,00	0,00	0,00	0,00
+ Comisiones retrocedidas	0,00	0,00	0,00	0,00
+ Otros ingresos	0,00	0,00	0,00	0,00
(+/-) Revalorización inmuebles uso propio y resultados por enajenación inmovilizado	0	0	0	0
PATRIMONIO FIN PERIODO ACTUAL (miles de euros)	5.615	2.085	5.615	

Nota: El período se refiere al trimestre o semestre, según sea el caso.

3. INVERSIONES FINANCIERAS

3.1 Inversiones financieras a valor estimado de realización (en miles de euros) y en porcentaje sobre el patrimonio, al cierre del periodo

Descripción de la inversión y emisor	Divisa	Periodo actual		Periodo anterior	
		Valor mercado	%	Valor mercado	%
ESTADO ESPAÑOL1-0,5212021-01-12	EUR	199	3,55	0	0,00
TOTAL RENTA FIJA ADQUISICIÓN TEMPORAL ACTIVOS		199	3,55	0	0,00
TOTAL RENTA FIJA		199	3,55	0	0,00
BSCH	EUR	37	0,66	30	1,46
TELFÓNICA	EUR	13	0,23	0	0,00
TELFÓNICA	EUR	233	4,14	170	8,15
TELFÓNICA	EUR	0	0,00	7	0,34
TOTAL RENTA VARIABLE COTIZADA		283	5,03	207	9,95
TOTAL RENTA VARIABLE		283	5,03	207	9,95
GVC GAESCO 300 PLACE	EUR	356	6,34	0	0,00
TOTAL IIC		356	6,34	0	0,00
TOTAL INTERIOR		837	14,92	207	9,95
AUSTRALIAN GOVE10,25012024-11-21	AUD	515	9,18	0	0,00
BUONI POLIENNAL11,40012025-05-26	EUR	265	4,71	0	0,00
TOTAL DEUDA PÚBLICA MÁS DE UN AÑO		780	13,89	0	0,00
ESTADO INGLÉS13,75012021-09-07	GBP	264	4,69	0	0,00
TOTAL DEUDA PÚBLICA MENOS DE UN AÑO		264	4,69	0	0,00
TOTAL RENTA FIJA		1.044	18,58	0	0,00
TOTAL RENTA FIJA		1.044	18,58	0	0,00
EURONAV S.A.	EUR	36	0,65	39	1,89
SHANGRI LA ASIA	HKD	42	0,75	44	2,13
BARRICK GOLD C	USD	75	1,33	0	0,00
HOLCIM LTD.	CHF	45	0,80	39	1,87
DUFROY AG	CHF	226	4,03	29	1,39
DEUTSCHE BK	EUR	139	2,47	131	6,29
FRESENIUS MEDIC	EUR	0	0,00	53	2,56
DEUTZ AG	EUR	51	0,91	0	0,00
SIXT AG	EUR	115	2,04	0	0,00
K+S AG	EUR	106	1,89	26	1,26
SAF HOLLAND	EUR	45	0,80	0	0,00
NOVO NORDISK A/	DKK	57	1,02	58	2,76
BENETEAU	EUR	95	1,69	63	3,04
JC DECAUX	EUR	56	1,00	0	0,00
ROYALDUTCHSHELL	EUR	341	6,07	0	0,00
MOTOR OIL (HELL	EUR	30	0,53	0	0,00
PATTERN SPA	EUR	38	0,69	36	1,75
WYNN MACAU	HKD	0	0,00	37	1,76
KIAOMI CLASS B	HKD	0	0,00	50	2,41
SAF HOLLAND	EUR	0	0,00	21	1,01
ARCELORMITTAL	EUR	245	4,37	122	5,84
FUGRO N.V.	EUR	0	0,00	31	1,50
BOSKALIS WESTMI	EUR	53	0,94	41	1,98
VOPAK	EUR	86	1,53	0	0,00
FUGRO N.V.	EUR	63	1,12	0	0,00
CORTICEIRA AMOR	EUR	170	3,03	148	7,10
JOHNSON & JOHN.	USD	103	1,84	0	0,00
TEVA PHARMA.	USD	99	1,76	137	6,58
CIA VALE DO RIO	USD	343	6,11	0	0,00
TOTAL RENTA VARIABLE COTIZADA		2.658	47,37	1.107	53,12

ACE Sports Stars SICAV

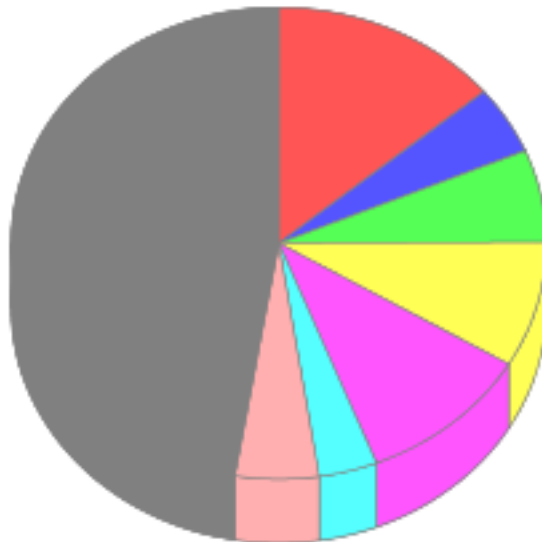
Informe Semestral del Segundo semestre 2020

TOTAL RENTA VARIABLE		2.658	47,37	1.107	53,12
ETF5 WTI CRUDE	USD	0	0,00	133	6,37
PARETURN GVCGAE	EUR	486	8,65	391	18,78
TOTAL IIC		486	8,65	524	25,15
TOTAL EXTERIOR		4.187	74,60	1.632	78,27
TOTAL INVERSION FINANCIERA		5.025	89,52	1.839	88,22

3.2 Distribución de las inversiones financieras, al cierre del período: Porcentaje respecto al patrimonio total

Distribución por tipo de activo de las inversiones

- DP +1a ext. = 13,89%
- DP -1a. ext. = 4,69%
- IIC = 6,34%
- IIC ext. = 8,65%
- Otros = 10,48%
- RF repos = 3,55%
- RV cot. = 5,03%
- RV cot. ext. = 47,37%



3.3 Operativa en derivados. Resumen de las posiciones abiertas al cierre del periodo (importes en miles de euros)

Subyacente	Instrumento	Importe nominal comprometido	Objetivo de la inversión
Total Operativa Derivados Derechos		0	
ESTADO ESPAÑOL	REPO ESTADO ESPAÑOL - 0,52 2021-01-12	199	Inversión
Total Operativa Derivados Obligaciones Renta Fija		199	
Total Operativa Derivados Obligaciones		199	

4. HECHOS RELEVANTES

	SI	NO
a. Suspensión temporal de la negociación de acciones		X
b. Reanudación de la negociación de acciones		X
c. Reducción significativa de capital en circulación		X
d. Endeudamiento superior al 5% del patrimonio		X
e. Cambio en elementos esenciales del folleto informativo		X
f. Imposibilidad de poner más acciones en circulación		X
g. Otros hechos relevantes		X

5. ANEXO EXPLICATIVO DE HECHOS RELEVANTES

No aplicable

6. OPERACIONES VINCULADAS Y OTRAS INFORMACIONES

	SI	NO
a. Accionistas significativos en el capital de la sociedad (porcentaje superior al 20%)	X	
b. Modificaciones de escasa relevancia en el Reglamento		X
c. Gestora y el depositario son del mismo grupo (según artículo 4 de la LMV)		X
d. Se han realizado operaciones de adquisición y venta de valores en los que el depositario ha actuado como vendedor o comprador, respectivamente		X
e. Se han adquirido valores o instrumentos financieros emitidos o avalados por alguna entidad del grupo de la gestora o depositario, o alguno de éstos ha actuado como colocador, asegurador, director o asesor, o se han prestado valores a entidades vinculadas.		X
f. Se han adquirido valores o instrumentos financieros cuya contrapartida ha sido otra una entidad del grupo de la gestora o depositario, u otra IIC gestionada por la misma gestora u otra gestora del grupo.		X
g. Se han percibido ingresos por entidades del grupo de la gestora que tienen como origen comisiones o gastos satisfechos por la IIC.	X	
h. Otras informaciones u operaciones vinculadas		X

7. ANEXO EXPLICATIVO SOBRE OPERACIONES VINCULADAS Y OTRAS INFORMACIONES

En conformidad con el porcentaje establecido según el nuevo reglamento de IIC, las participaciones significativas de la sociedad son: 1 accionista posee el 93,67% de las acciones de ACE SPORTS, SICAV. Durante el período, los ingresos percibidos por entidades del grupo al que pertenece la gestora y que tienen como origen comisiones satisfechas por la IIC han ascendido a 1202,8 euros, lo que supone un 0,034% del patrimonio medio de la IIC.

8. INFORMACIÓN Y ADVERTENCIAS A INSTANCIA DE LA CNMV

No aplicable

9. ANEXO EXPLICATIVO DEL INFORME PERIÓDICO

1. SITUACION DE LOS MERCADOS Y EVOLUCIÓN DEL FONDO.

a) Visión de la gestora sobre la situación de los mercados.

El anuncio de la vacuna del COVID-19 por parte de la farmacéutica americana Pfizer el 6 de noviembre actuó como un fuerte catalizador para los principales índices bursátiles. Las Bolsas estadounidenses continuaron batiendo máximos históricos mientras que el índice europeo EuroStoxx también recuperó con fuerza aunque no consiguió escapar de los números rojos al cerrar el ejercicio con una rentabilidad del -5,14%.

El anuncio de la aprobación de más vacunas y el inicio de su distribución, ha dado pie a una nueva fase en los mercados con la previsión de una salida cercana de la crisis. El avance de las campañas de vacunación deberían permitir a una fuerte recuperación de la confianza de los consumidores que derivaría a satisfacer sus restringidas necesidades, normalizando los distintos sectores de la economía y, en especial, el de servicios. Por el lado de la oferta, esta mejora de la confianza de los consumidores debería suponer en el corto plazo un doble impacto positivo. Por un lado, los volúmenes de ventas subirían de forma significativa y, por el otro lado, los márgenes operativos también deberían repuntar con fuerza, especialmente en aquellas compañías que han acelerado sus programas de reducción de costes llevados a cabo durante la pandemia. El resultado de todo ello concluiría con un repunte de los beneficios, los cuales deberían comparar de forma muy positiva respecto las defensivas valoraciones de consenso de mercado.

El papel de los respectivos Bancos Centrales ha seguido apoyando a las economías con sus políticas monetarias acomodaticias, inyectando enormes cantidades al sistema para minimizar los efectos económicos de la pandemia. Muy probablemente, seguirán manteniéndose los diferenciales anormalmente bajos en la renta fija, tanto de emisiones soberanas como corporativas.

b) Decisiones generales de inversión adoptadas.

Siguiendo la política de monitorización de los mercados, hemos realizado ajustes de inversión a lo largo del semestre.

c) Índice de referencia.

La IIC se gestiona activamente conforme a sus objetivos y política de inversión, de forma que su gestión no está vinculada ni limitada por ningún índice de referencia.

La rentabilidad neta de la IIC en el periodo ha sido del 10,68%. En el mismo periodo el índice de referencia ha obtenido una rentabilidad de -0,11%.

d) Evolución del Patrimonio, participes, rentabilidad y gastos de la IIC.

Durante el periodo el patrimonio de la IIC ha registrado una variación positiva del 169,36% y el número de partícipes ha registrado una variación positiva de 0 accionistas, lo que supone una variación del 0%. La rentabilidad neta de la IIC durante el periodo ha sido del 10,68%, con un impacto total de los gastos soportados en el mismo período del 0,41%. ACE SPORTS, SICAV invierte más de un 10% en otras IIC y, por tanto, satisface tasas de gestión en las IIC de la cartera. Los gastos indirectos soportados por la inversión en otras IIC's durante el periodo ascienden a 0,08% del patrimonio medio del fondo.

e) Rendimiento del fondo en comparación con el resto de fondos de la gestora.

La IIC ha obtenido una rentabilidad neta en el periodo de un 10,68%, a su vez durante el mismo periodo el conjunto de sicavs gestionados por GVC Gaesco Gestión SGIIC, S.A. ha registrado una rentabilidad media durante el periodo del 13,88%.

2. INFORMACION SOBRE LAS INVERSIONES.

a) Inversiones concretas realizadas durante el periodo.

Durante este período siguiendo la política de la SICAV se han realizado operaciones de compra y venta en los siguientes valores entre otros:

Compra:
ETF SPDR GOLD,

Los activos que han aportado mayor rentabilidad en el periodo han sido: ARCELORMITTAL, VALE SP ADR, PARETURN GVCGAESCO EUR SMALL CAPS EQUITY CLASS I FUND, DUFYR AG, GVC GAESCO 300 PLACES WORLDWIDE CLAS I FI. Los activos que han restado mayor rentabilidad en el periodo han sido: FUGRO NV-CVA, TEVA PHARMACEUTICAL-ADR, TELEFONICA, BARRICK GOLD CORP, SAF HOLLAND SE.

b) Operativa de préstamo de valores.

La IIC no ha realizado durante el periodo operativa de préstamos de valores.

c) Operativa en derivados y adquisición temporal de activos.

Durante el semestre se han realizado operaciones con instrumentos derivados, con finalidad de inversión, en futuros sobre Ibex que han proporcionado un resultado global negativo de 2.156,00 euros.

Durante el periodo se han efectuado operaciones de compra-venta de Deuda Pública con pacto de recompra (repos) con las distintas entidades por importe de 7,69499438 millones de euros, que supone un 1,17% del patrimonio medio.

9. ANEXO EXPLICATIVO DEL INFORME PERIÓDICO

El apalancamiento medio del fondo durante el periodo ha sido del 0,73%.
La remuneración media obtenida por la liquidez mantenida por la IIC durante el periodo ha sido del 0%.

d) Otra información sobre inversiones.

En cuanto a productos estructurados, activos en litigio o activos que se incluyan en el artículo 48.1j del RIIC, la IIC no posee ninguno.

3. EVOLUCION DEL OBJETIVO CONCRETO DE RENTABILIDAD.

N/A

4. RIESGO ASUMIDO POR EL FONDO.

La Volatilidad de la IIC en el periodo ha sido del 15,74%. En el mismo periodo el índice de referencia ha registrado una volatilidad del 0,02%. El VaR de final de periodo a 30 sesiones con un nivel de confianza del 99%, es de un 18,65%.
GVC Gaesco Gestión SGIC analiza la profundidad del mercado de los valores en que invierte la IIC, considerando la negociación habitual y el volumen invertido. En condiciones normales se tardaría 0,24 días en liquidar el 90% de la cartera invertida.

5. EJERCICIO DERECHOS POLITICOS.

El ejercicio de los derechos políticos y económicos inherentes a los valores que integren las carteras de las IIC gestionadas por GVC Gaesco Gestión SGIC se ha hecho, en todo caso, en interés exclusivo de los socios y partícipes de las IIC. GVC Gaesco Gestión SGIC ha ejercido el derecho de asistencia y voto en las juntas generales que se celebraron en Barcelona y cercanías de aquellas empresas que estaban en las carteras de las IIC gestionadas con independencia del porcentaje del capital que se tuviera de las mismas; de sociedades españolas en las que la posición global de las IIC gestionadas por esta entidad gestora fuera mayor o igual al 1 por 100 de su capital social y tuvieran una antigüedad superior a doce meses. Adicionalmente la Sociedad Gestora también ha ejercido el derecho de asistencia y voto en aquellos casos en que, no dándose las circunstancias anteriores, el emisor se hubiera considerado relevante o existieran derechos económicos a favor de los inversores, tales como primas de asistencia a juntas. Para el resto, en aquellas empresas cuyos derechos políticos pudieran ser ejercidos a través de medios telemáticos, se ha procedido a utilizar dichos medios para emitir el voto y, en su defecto, se han dado las instrucciones oportunas a la Entidad Depositaria. El sentido del voto durante este periodo ha sido a favor de todas las propuestas del orden del día, en todas las juntas.

6. INFORMACION Y ADVERTENCIAS CNMV.

N/A

7. ENTIDADES BENEFICIARIAS DEL FONDO SOLIDARIO E IMPORTE CEDIDO A LAS MISMAS.

N/A

8. COSTES DERIVADOS DEL SERVICIO DE ANALISIS.

Durante el periodo la IIC no ha soportado costes derivados del servicio de análisis.

9. COMPARTIMENTOS DE PROPOSITO ESPECIAL (SIDE POCKETS).

N/A

10. PERSPECTIVAS DE MERCADO Y ACTUACION PREVISIBLE DEL FONDO.

La tipología de empresas y la selección geográfica debería traducirse en la obtención de una rentabilidad claramente superior a la del mercado.

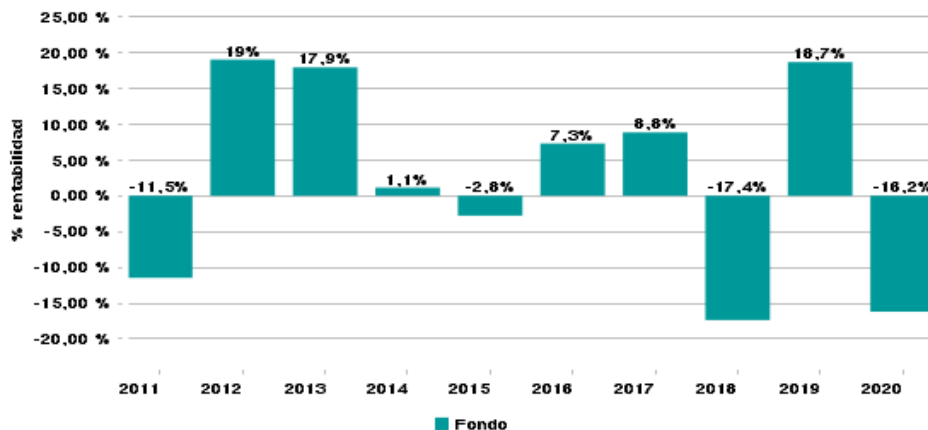
10. INFORMACIÓN SOBRE LAS POLÍTICAS DE REMUNERACIÓN

Datos cuantitativos: Durante el año 2020 la Entidad Gestora ha satisfecho una remuneración total al personal, incluyendo los costes de Seguridad Social, de 2.435.382,80 euros, con un total de 35 beneficiarios. De este importe, 2.325.312,80 (95,5%) euros corresponden a remuneración fija, y 110.070,0 (4,5%) euros corresponden a remuneración variable. En total 14 personas han recibido la remuneración variable. El 73% de la remuneración variable ha sido en concepto de gestión de inversiones, sin estar directamente ligada a ninguna comisión de gestión variable de las IICs en particular, sino a la consecución general de los objetivos de gestión, en especial el batir a los índices de referencia. Los ocho altos cargos de la gestora han percibido una remuneración fija, con coste de la Seguridad Social incluida, de 841.620,26 euros (el 4,6% del total), y una remuneración variable de 38.320 euros (el 34,8% del total). Los empleados con incidencia en el perfil de riesgo de las IICs han sido 16, y han percibido una remuneración fija, coste de la Seguridad social incluida, de 1.139.764,01 euros, y una remuneración variable de 80.570,00 euros.

Datos cualitativos: La remuneración del personal con incidencia en el perfil de riesgo de las IICs consta de dos apartados, uno de cualitativo, en función, prioritariamente, de las aportaciones realizadas al Comité de Inversiones de la Gestora, y otro de cuantitativo, cuyo indicador principal es la comparativa de la rentabilidad de las IICs gestionadas con su correspondiente índice de referencia a tres periodos distintos: un año, tres años, y cinco años, de forma equiponderada. Son estas las remuneraciones variables prioritarias y, a menudo, únicas de la gestora. El resto de colectivo puede tener remuneraciones variables en función de la consecución de ciertos objetivos de carácter binario, no cuantificable. La política de remuneraciones de la Gestora se engloba dentro de la Política de Remuneraciones del Grupo Hacve. La política de remuneración es compatible con una gestión adecuada y eficaz del riesgo, y no ofrece incentivos para asumir riesgos que rebasen en el nivel de riesgo tolerado. Es compatible con la estrategia empresarial, los objetivos, los valores y los intereses a largo plazo de las entidades, e incluye medidas para evitar los conflictos de intereses. Además tiene en cuenta las tendencias del mercado y se posiciona frente al mismo de acuerdo al planteamiento estratégico de las entidades. El esquema de retribución establecido se basa en la percepción de una retribución fija establecida con carácter anual, y una parte variable anual que consistirá en un porcentaje que no podrá ser superior a la retribución fija establecida, estando la parte variable sujeta al cumplimiento de una serie de condiciones o requisitos genéricos y/o específicos. El sistema de retribución variable se establece en base a objetivos, y se orienta a la consecución de los mejores resultados, tanto cuantitativos como cualitativos.

11. INFORMACIÓN SOBRE LAS OPERACIONES DE FINANCIACIÓN DE VALORES, REUTILIZACIÓN DE LAS GARANTÍAS Y SWAPS DE RENDIMIENTO TOTAL

10. ANEXO 10: GRÁFICO DE RENTABILIDAD HISTÓRICA



- Rentabilidades pasadas no son indicativas de resultados futuros.
- Los gastos corrientes así como, en su caso, la comisión de resultados, están incluidos en el cálculo de la rentabilidad histórica.
- Fecha de registro del fondo: 08/02/2002
- Datos calculados en euros.