

RIQUINZ INVERSIONES SICAV

Nº Registro CNMV: 1615

Informe: Semestral del Primer semestre 2021
Gestora: GVC GAESCO GESTIÓN, SGIIC, S.A. **Depositario:** Bankinter, SA
Auditor: PWC **Grupo Depositario:** BANKINTER
Grupo Gestora: GVC GAESCO **Rating depositario:** BBB+

El presente informe, junto con los últimos informes periódicos, se encuentran disponibles en los registros de la CNMV y por medios telemáticos en www.fondos.gvcgaesco.es.

La Sociedad de Inversión, o en su caso, la entidad gestora atenderá las consultas de los clientes, relacionadas con las IIC

Dirección

Doctor Ferran 3-5 08034 Barcelona Barcelona tel.93 366 27 27

Correo electrónico

info@gvcgaesco.es

Asimismo cuenta con un departamento o servicio de atención al cliente encargado de resolver las quejas y reclamaciones. La CNMV también pone a su disposición la Oficina de Atención al Inversor (902 149 200, e-mail:inversores@cnmv.es).

INFORMACIÓN SICAV

Fecha de registro de la sicav: 01/03/2001

1. POLÍTICA DE INVERSIÓN Y DIVISA DE DENOMINACIÓN

Categoría

Tipo de sociedad: Sociedad que invierte más del 10% en otros IIC
Vocación inversora: GLOBAL
Perfil riesgo : 7 (En una escala del 1 al 7)

La sociedad cotiza en el Mercado Alternativo Bursátil.

Descripción general

La Sociedad podrá invertir entre un 0% y 100% de su patrimonio en IIC financieras que sean activo apto, armonizadas o no, pertenecientes o no al grupo de la Gestora. La Sociedad podrá invertir, ya sea de manera directa o indirecta a través de IIC, en activos de renta variable, renta fija u otros activos permitidos por la normativa vigente sin que exista predeterminación en cuanto a los porcentajes de exposición en cada clase de activo pudiendo estar la totalidad de su exposición en cualquiera de ellos. Dentro de la renta fija además de valores se incluyen depósitos a la vista o con vencimiento inferior a un año en entidades de crédito de la UE o de estados miembros de la OCDE sujetos a supervisión prudencial e instrumentos del mercado monetario no cotizados, que sean líquidos.

Operativa en instrumentos derivados

La metodología aplicada para calcular la exposición total al riesgo de mercado es el método del compromiso
Podrá invertir en instrumentos derivados negociados en mercados organizados y O.T.C con finalidad de cobertura e inversión.
La metodología aplicada para calcular la exposición total al riesgo es la metodología del compromiso.
Una información más detallada sobre la política de inversión de la sociedad se puede encontrar en su folleto informativo.

Una información más detallada sobre la política de inversión de la sociedad se puede encontrar en su folleto informativo.

Divisa de denominación **EUR**

2. DATOS ECONÓMICOS

	Periodo Actual	Periodo Anterior	Año actual	Año t-1
Índice de rotación de la cartera	0,50	0,10	0,50	0,31
Rentabilidad media de la liquidez (% anualizado)	0,00	0,00	0,00	0,00

Nota: El período se refiere al trimestre o semestre, según sea el caso.

2.1.b) Datos generales

	Periodo Actual	Periodo Anterior
Nº de acciones en circulación	494.266,00	494.270,00
Nº de accionistas	97	100
Beneficios brutos distribuidos por acción		

Fecha	Patrimonio fin de periodo (miles de euros)		Valor liquidativo		
		fin del periodo	mínimo	máximo	
Periodo del informe	5.943	12,0230	10,6105	12,5258	
2020	5.247	10,6159	6,8314	11,0017	
2019	5.375	10,8805	9,6733	10,9542	
2018	4.859	9,8374	9,7361	10,9963	

Cotización (euros) fin del periodo	Cotización (euros)		Volumen medio diario (miles de euros)	Frecuencia (%)	Mercado o sistema en el que cotiza
	mínimo	máximo			

Comisiones aplicadas en el periodo, sobre el patrimonio medio

Comisión de gestión								
% efectivamente cobrado								
s/patrimonio	período	Total	s/patrimonio	acumulada	Total	Base de cálculo	Sistema imputación	
	s/resultados		s/resultados	s/resultados				
0,17	0,00	0,17	0,17	0,00	0,17	Mixta	al fondo	

Comisión de depósito		
% efectivamente cobrado		
período	acumulada	Base cálculo
0,05	0,05	patrimonio

2. DATOS ECONÓMICOS

2.2 Comportamiento

Cuando no exista información disponible las correspondientes celdas aparecerán en blanco

Clase: RIQUINZ INV SICAV Divisa: EUR

Rentabilidad (% sin anualizar)

	Acumulado	Trimestral			Anual				
	año t actual	Últ. trim	Trim -1	Trim -2	Trim -3	Año t-1	Año t-2	Año t-3	Año t-5
Rentabilidad IIC	13,25	0,19	13,04	24,53	0,53	-2,43	10,60	-8,92	0,00

Ratio de gastos (% s/ patrimonio medio)

Acumulado	Trimestral			Anual				
	año t actual	Últ. trim	Trim -1	Trim -2	Trim -3	Año t-1	Año t-2	Año t-3
0,35	0,26	0,20	0,19	0,21	0,84	0,95	1,03	1,17

Incluye los gastos directos soportados en el periodo de referencia: comisión de gestión sobre patrimonio, comisión de depositario, auditoría, servicios bancarios (salvo gastos de financiación), y resto de gastos de gestión corriente, en términos de porcentaje sobre patrimonio medio del periodo. En el caso de fondos/compartimentos que invierten más de un 10% de su patrimonio en otras IIC se incluyen también los gastos soportados indirectamente, derivados de esas inversiones, que incluyen las comisiones de suscripción y de reembolso. Este ratio no incluye la comisión de gestión sobre resultados ni los costes de transacción por la compraventa de valores.

En el caso de inversiones en IIC que no calculan su ratio de gastos, éste se ha estimado para incorporarlo en el ratio de gastos

Gráfico evolución del valor liquidativo

Gráfico evolución valor liquidativo últimos 5 años

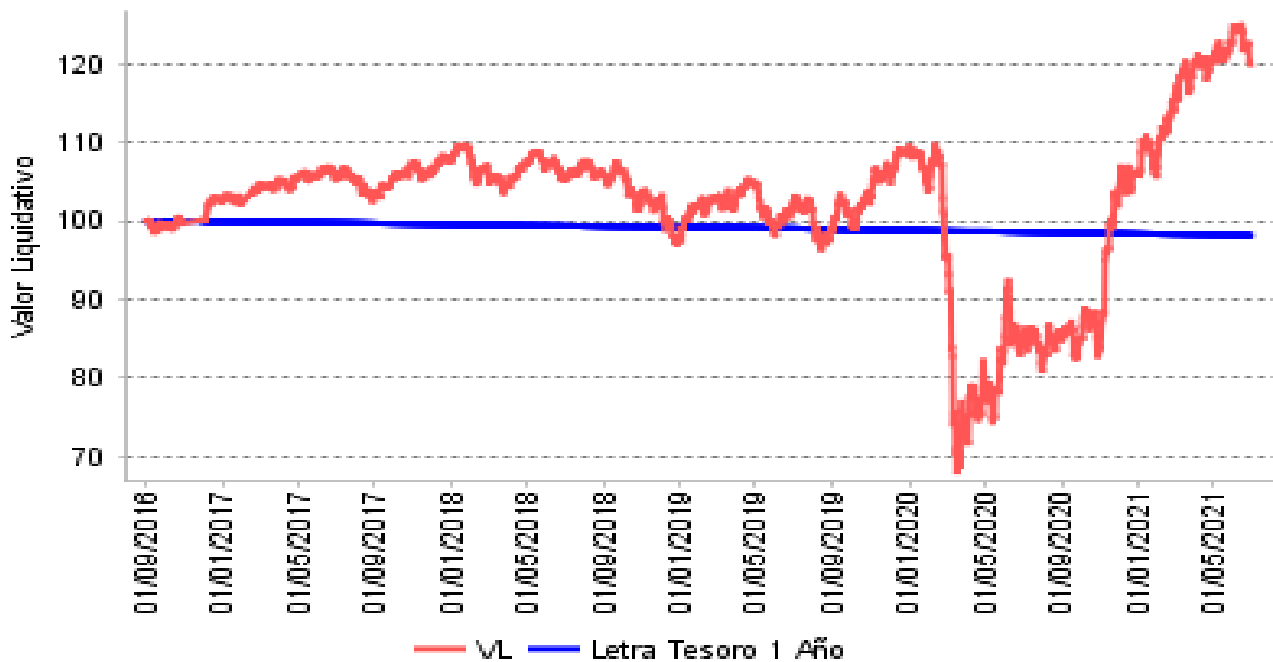
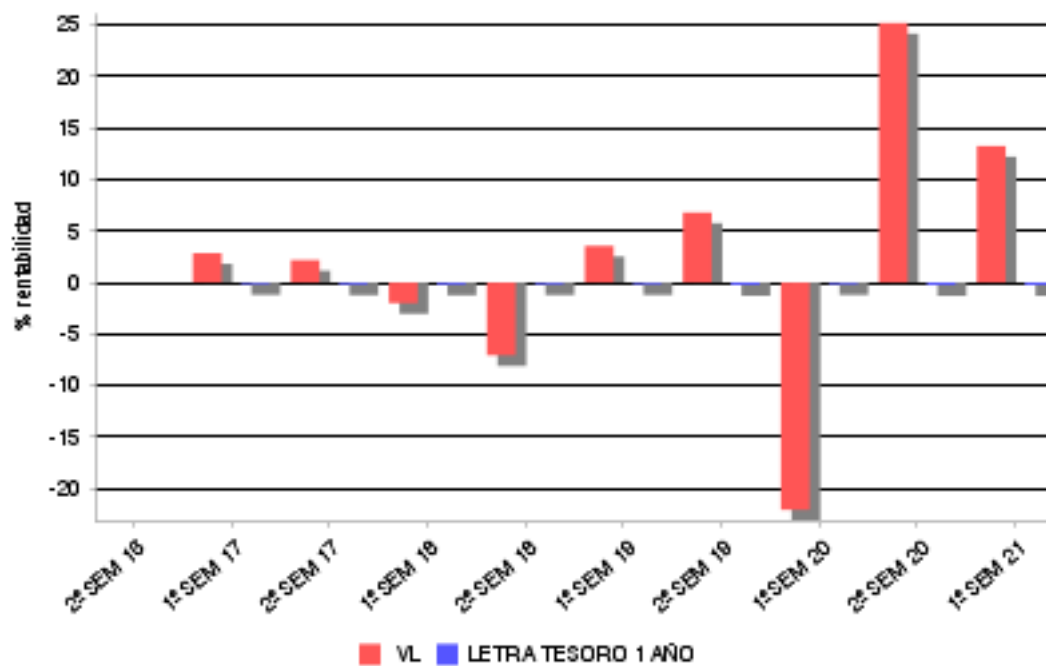


Gráfico rentabilidad

Gráfico rentabilidad semestral de los últimos 5 años



2. DATOS ECONÓMICOS

2.3 Distribución del patrimonio al cierre del período (Importes en miles de euros)

Distribución del patrimonio	Fin período actual		Fin período anterior	
	Importe	% patrim.	Importe	% patrim.
(+) INVERSIONES FINANCIERAS	5.584	93,97	5.161	98,35
* Cartera interior	1.382	23,25	889	16,95
* Cartera exterior	4.202	70,71	4.268	81,34
* Intereses de la cartera de inversión	0	0,00	3	0,06
* Inversiones dudosas, morosas o en litigio	0	0,00	0	0,00
(+) LIQUIDEZ (TESORERIA)	356	5,99	66	1,25
(+/-) RESTO	2	0,04	21	0,39
TOTAL PATRIMONIO	5.943	100,00	5.247	100,00

Notas:

El período se refiere al trimestre o semestre, según sea el caso.

Las inversiones financieras se informan a valor e estimado de realización.

2.4 Estado de variación patrimonial

	% sobre patrimonio medio			% variación respecto fin período anterior
	Variación período act.	Variación período ant.	Variación acumulada	
PATRIMONIO FIN PERIODO ANTERIOR (miles de euros)	5.247	4.189	5.247	
(+/-) Compra venta de acciones (neto)	0,00	0,07	0,00	-101,64
- Dividendos a cuenta brutos distribuidos	0,00	0,00	0,00	0,00
(+/-) Rendimientos netos	11,97	23,54	11,97	-34,10
(+) Rendimientos de gestión	12,37	23,85	12,37	-32,80
+ Intereses	0,04	0,08	0,04	-31,07
+ Dividendos	0,66	0,36	0,66	135,19
+/- Resultados en renta fija (realizadas o no)	-0,05	0,10	-0,05	-170,39
+/- Resultados en renta variable (realizadas o no)	10,13	19,24	10,13	-31,75
+/- Resultados en depósitos (realizadas o no)	0,00	0,00	0,00	0,00
+/- Resultados en derivados (realizadas o no)	0,00	0,00	0,00	0,00
+/- Resultados en IIC (realizadas o no)	1,60	4,07	1,60	-49,21
+/- Otros resultados	-0,01	0,00	-0,01	848,41
+/- Otros rendimientos	0,00	0,00	0,00	0,00
(-) Gastos repercutidos	-0,41	-0,32	-0,41	62,78
- Comisión de sociedad gestora	-0,17	-0,18	-0,17	27,90
- Comisión de depositario	-0,05	-0,05	-0,05	27,90
- Gastos por servicios exteriores	-0,05	-0,05	-0,05	13,71
- Otros gastos de gestión corriente	-0,04	-0,04	-0,04	14,16
- Otros gastos repercutidos	-0,10	0,00	-0,10	0,00
(+) Ingresos	0,01	0,01	0,01	0,07
+ Comisiones de descuento a favor de la IIC	0,00	0,00	0,00	0,00
+ Comisiones retrocedidas	0,01	0,01	0,01	0,07
+ Otros ingresos	0,00	0,00	0,00	0,00
(+/-) Revalorización inmuebles uso propio y resultados por enajenación inmovilizado	0	0	0	0
PATRIMONIO FIN PERIODO ACTUAL (miles de euros)	5.943	5.247	5.943	

Nota: El período se refiere al trimestre o semestre, según sea el caso.

3. INVERSIONES FINANCIERAS

3.1 Inversiones financieras a valor estimado de realización (en miles de euros) y en porcentaje sobre el patrimonio, al cierre del periodo

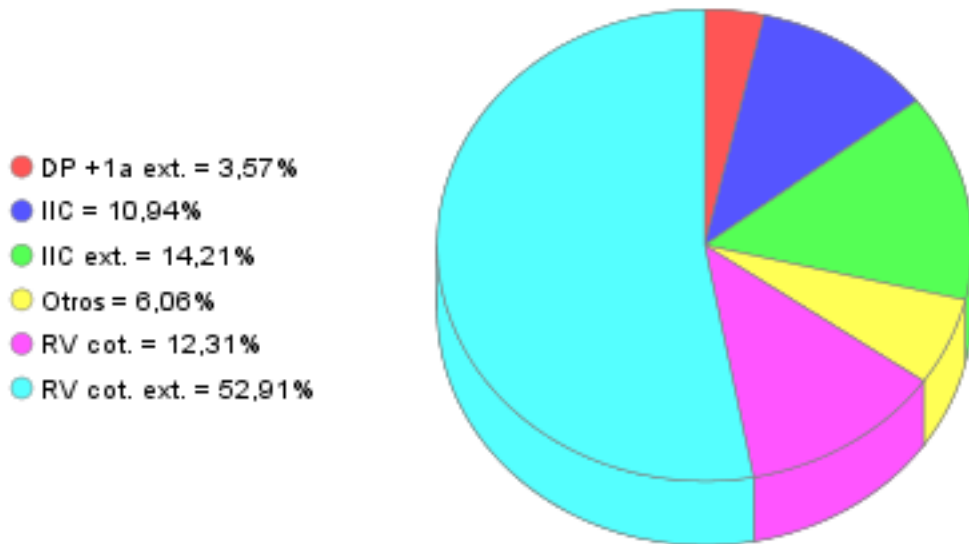
Descripción de la inversión y emisor	Divisa	Periodo actual		Periodo anterior	
		Valor mercado	%	Valor mercado	%
BBVA	EUR	209	3,52	161	3,08
BSCH	EUR	101	1,70	80	1,52
DISTRIBUIDORA I	EUR	86	1,45	0	0,00
ACERINOX	EUR	148	2,49	131	2,50
SOL MELIA	EUR	187	3,15	172	3,27
TOTAL RENTA VARIABLE COTIZADA		731	12,31	544	10,37
TOTAL RENTA VARIABLE		731	12,31	544	10,37
GVC GAESCO ASIAN FIX	EUR	101	1,70	99	1,89
GVC GAESCO 300 PLACE	EUR	270	4,55	246	4,70
GVC GAESCO VALUE MIN	EUR	279	4,69	0	0,00
TOTAL IIC		650	10,94	346	6,59
TOTAL INTERIOR		1.382	23,25	889	16,96
BUONI POLIENNAL!1,500!2025-06-01	EUR	212	3,57	214	4,09
TOTAL DEUDA PÚBLICA MÁS DE UN AÑO		212	3,57	214	4,09
TELEFONICA EMIS!3,961!2021-03-26	EUR	0	0,00	101	1,92
TOTAL RENTA FIJA COTIZADA MENOS UN AÑO		0	0,00	101	1,92
TOTAL RENTA FIJA		212	3,57	315	6,01
TOTAL RENTA FIJA		212	3,57	315	6,01
INVESCO	USD	147	2,47	93	1,77
HOLCIM LTD.	CHF	132	2,22	117	2,24
DUFY AG	CHF	125	2,10	74	1,41
EDAG ENGINEERIN	EUR	90	1,51	91	1,72
DEUTSCHE BK	EUR	110	1,85	89	1,71
BMW	EUR	357	6,01	289	5,51
DEUTSCHE TELEC	EUR	30	0,51	25	0,49
MUENCHE RUECK	EUR	115	1,94	0	0,00
SAF HOLLAND	EUR	176	2,96	168	3,20
BENETEAU	EUR	0	0,00	95	1,80
JC DECAUX	EUR	70	1,18	56	1,07
AXA	EUR	96	1,62	88	1,67
SAINT GOBAIN	EUR	0	0,00	263	5,00
BNP	EUR	79	1,33	65	1,23
IMPERIAL TOBACC	GBP	23	0,39	21	0,40
RIO TINTO	GBP	0	0,00	64	1,22
ROYALDUTCHSHELL	EUR	185	3,12	58	1,10
VODAFONE GROUP	GBP	98	1,64	91	1,73
AIA GROUP	HKD	104	1,76	100	1,90
RYANAIR HOLDING	EUR	112	1,88	114	2,17
PRYSMIAN SPA	EUR	26	0,44	25	0,48
DMG MORI CO	JPY	53	0,89	43	0,83
STABILUS GMBH	EUR	137	2,31	115	2,20
ARCELORMITTAL	EUR	0	0,00	378	7,20
BOSKALIS WESTMI	EUR	135	2,28	113	2,15
VOPAK	EUR	115	1,93	0	0,00
AKZO NOBEL	EUR	4	0,06	3	0,06
FUGRO N.V.	EUR	113	1,90	0	0,00
FUGRO N.V.	EUR	0	0,00	70	1,34
CARNIVAL CORP	USD	122	2,06	71	1,35
CORTICEIRA AMOR	EUR	81	1,36	89	1,69

RIQUINZ INVERSIONES SICAV
Informe Semestral del Primer semestre 2021

ALIBABA GROUP H	USD	191	3,22	0	0,00
TEVA PHARMA.	USD	117	1,97	79	1,51
TOTAL RENTA VARIABLE COTIZADA		3.145	52,91	2.945	56,15
TOTAL RENTA VARIABLE		3.145	52,91	2.945	56,15
LYXOR ETF DAILY	EUR	41	0,69	40	0,76
LYXOR JAPAN TOP	EUR	89	1,50	83	1,59
ISHARES S&P 500	EUR	0	0,00	234	4,46
MLIS-MARSHALL W	EUR	111	1,86	104	1,98
BLACKROCK STRAT	EUR	209	3,52	211	4,02
PARETURN GVCGAE	EUR	394	6,64	336	6,40
TOTAL IIC		845	14,21	1.008	19,21
TOTAL EXTERIOR		4.202	70,69	4.268	81,37
TOTAL INVERSION FINANCIERA		5.584	93,94	5.157	98,33

3.2 Distribución de las inversiones financieras, al cierre del período: Porcentaje respecto al patrimonio total

Distribución por tipo de activo de las inversiones



3.3 Operativa en derivados. Resumen de las posiciones abiertas al cierre del periodo (importes en miles de euros)

Subyacente	Instrumento	Importe nominal comprometido	Objetivo de la inversión
Total Operativa Derivados Derechos		0	
GVC GAESCO ASIAN FIX	I.I.C.!GVC GAESCO ASIAN FIX	100	Inversión
GVC GAESCO VALUE MIN	I.I.C.!GVC GAESCO VALUE MIN	300	Inversión
MLIS-MARSHALL W	I.I.C.!MLIS-MARSHALL W	99	Inversión
BLACKROCK STRAT	I.I.C.!BLACKROCK STRAT	200	Inversión
Total Operativa Derivados Obligaciones Otros		699	
Total Operativa Derivados Obligaciones		699	

4. HECHOS RELEVANTES

	SI	NO
a. Suspensión temporal de la negociación de acciones		X
b. Reanudación de la negociación de acciones		X
c. Reducción significativa de capital en circulación		X
d. Endeudamiento superior al 5% del patrimonio		X
e. Cambio en elementos esenciales del folleto informativo		X
f. Imposibilidad de poner más acciones en circulación		X
g. Otros hechos relevantes		X

5. ANEXO EXPLICATIVO DE HECHOS RELEVANTES

No aplicable

6. OPERACIONES VINCULADAS Y OTRAS INFORMACIONES

	SI	NO
a. Accionistas significativos en el capital de la sociedad (porcentaje superior al 20%)	X	
b. Modificaciones de escasa relevancia en el Reglamento		X
c. Gestora y el depositario son del mismo grupo (según artículo 4 de la LMV)		X
d. Se han realizado operaciones de adquisición y venta de valores en los que el depositario ha actuado como vendedor o comprador, respectivamente		X
e. Se han adquirido valores o instrumentos financieros emitidos o avalados por alguna entidad del grupo de la gestora o depositario, o alguno de éstos ha actuado como colocador, asegurador, director o asesor, o se han prestado valores a entidades vinculadas.		X
f. Se han adquirido valores o instrumentos financieros cuya contrapartida ha sido otra entidad del grupo de la gestora o depositario, u otra IIC gestionada por la misma gestora u otra gestora del grupo.		X
g. Se han percibido ingresos por entidades del grupo de la gestora que tienen como origen comisiones o gastos satisfechos por la IIC.	X	
h. Otras informaciones u operaciones vinculadas		X

7. ANEXO EXPLICATIVO SOBRE OPERACIONES VINCULADAS Y OTRAS INFORMACIONES

En conformidad con el porcentaje establecido según el nuevo reglamento de IIC, las participaciones significativas de la sociedad son: 1 accionista posee el 99,9% de las acciones de RIQUINZ SICAV. Durante el período, los ingresos percibidos por entidades del grupo al que pertenece la gestora y que tienen como origen comisiones satisfechas por la IIC han ascendido a 1150,41 euros, lo que supone un 0,02% del patrimonio medio de la IIC.

8. INFORMACIÓN Y ADVERTENCIAS A INSTANCIA DE LA CNMV

No aplicable

9. ANEXO EXPLICATIVO DEL INFORME PERIÓDICO

1. SITUACION DE LOS MERCADOS Y EVOLUCIÓN DEL FONDO.

a) Visión de la gestora sobre la situación de los mercados.

Los principales índices bursátiles siguieron acumulando ganancias durante el segundo trimestre de ejercicio, cerrando el semestre con rentabilidades de doble dígito. Contrariamente a ocasiones anteriores, las plazas europeas registran un mejor comportamiento relativo que sus homólogas estadounidenses. El cambio del foco de interés de los inversores hacia compañías más value (mayoritariamente en Europa) en detrimento a las compañías growth (más abundantes en USA), explican en gran medida el mayor movimiento en términos de rentabilidad de las Bolsas europeas.

Las materias primas también han continuado con la senda alcista y el precio del crudo ha rebasado los 70 dólares por barril. El fuerte repunte de la actividad económica una vez que las campañas de vacunación avanzan a buen ritmo, juntamente con niveles de inventarios muy bajos, ha repercutido en una importante reactivación de la demanda incapaz de hacer frente por parte de las empresas, lo que ha originado una evidente subida de precios que ha llevado a revisiones drásticas al alza de la inflación ya para este ejercicio. Con unos resultados operativos de las empresas apoyados por la fuerte demanda actual, el foco de atención de toda la comunidad financiera se ha dirigido hacia los respectivos Bancos Centrales, los cuales tendrán que lidiar con el entorno macroeconómico actual de fuerte actividad económica, inflación repuntando con dureza y tipos de interés en zona de mínimos.

En el mercado de divisas, el euro con su cruce con el dólar estadounidense se ha movido durante el semestre entre el rango de 1,17 y 1,23 dólares, en función de las distintas expectativas de subidas de tipos de interés en ambos lados del Atlántico. Finalmente, los respectivos índices de volatilidad se han situado en niveles más acordes a sus medias históricas.

b) Decisiones generales de inversión adoptadas.

Hemos mantenido un elevado porcentaje de inversión durante todo el semestre. La Sicav tiene un marcado sesgo Value en su composición que pensamos es el adecuado para este entorno de mercado. Nos hemos limitado a reducir total o parcialmente la exposición a aquellas empresas con un menor descuento fundamental, y a aumentar posiciones en aquellas empresas a las que les estimamos un mayor descuento fundamental.

c) Índice de referencia.

La IIC se gestiona activamente conforme a sus objetivos y política de inversión, de forma que su gestión no está vinculada ni limitada por ningún índice de referencia.

La rentabilidad neta de la IIC en el periodo ha sido del 13,25%. En el mismo periodo el índice de referencia ha obtenido una rentabilidad de -0,26%.

d) Evolución del Patrimonio, participes, rentabilidad y gastos de la IIC.

Durante el periodo el patrimonio de la IIC ha registrado una variación positiva del 13,25% y el número de accionistas ha registrado una variación negativa de -3 accionistas, lo que supone una variación del -3%. La rentabilidad neta de la IIC durante el periodo ha sido del 13,25%, con un impacto total de los gastos soportados en el mismo período del 0,42%. RIQUINZ SICAV, invierte más de un 10% en otras IIC y, por tanto, satisface tasas de gestión en las IIC de la cartera. Los gastos indirectos soportados por la inversión en otras IIC's durante el periodo ascienden a 0,11% del patrimonio medio de la IIC.

e) Rendimiento del fondo en comparación con el resto de fondos de la gestora.

La IIC ha obtenido una rentabilidad neta en el periodo de un 13,25%, a su vez durante el mismo periodo el conjunto de sicavs gestionados por GVC Gaesco Gestión SGIC, S.A. ha registrado una rentabilidad media durante el periodo del 10,73%.

2. INFORMACION SOBRE LAS INVERSIONES.

a) Inversiones concretas realizadas durante el periodo.

Hemos añadido en la cartera alguna compañías de calidad y con mayor potencial alcista como Imperial Brands, Alibaba, Teva, Munich RE, Royal Dutch, Vopak y Vodafone, entre otras. Hemos efectuado ventas en empresas como Beneteau, Rio Tinto, Arcelormittal y Saint Gobain. Hemos comprado participaciones de un fondo de Retorno Absoluto, el GVC Gaesco Value minus Growth Market Neutral, FI.

Los activos que han aportado mayor rentabilidad en el periodo han sido: ARCELORMITTAL, BMW-BAYERISCHE MOTOREN WERKE, PARETURN GVCGAESCO EUR SMALL CAPS EQUITY CLASS I FUND, INVESCO, BANCO BILBAO VIZCAYA ARGENTARIA. Los activos que han restado mayor rentabilidad en el periodo han sido: GVC GAESCO VALUE MINUS GROWTH MN CLASE I, DISTRIBUIDORA INTERNACIONAL, CORTICEIRA AMORIM, MUENCHENER RUECKVER REG, DUFREY AG.

b) Operativa de préstamo de valores.

La IIC no ha realizado durante el periodo operativa de préstamos de valores.

c) Operativa en derivados y adquisición temporal de activos.

Durante el semestre no se han realizado operaciones en instrumentos derivados. El apalancamiento medio de la IIC durante el periodo ha sido del 0,07%.

9. ANEXO EXPLICATIVO DEL INFORME PERIÓDICO

La remuneración media obtenida por la liquidez mantenida por la IIC durante el periodo ha sido del 0%.

d) Otra información sobre inversiones.

En cuanto a productos estructurados, activos en litigio o activos que se incluyan en el artículo 48.1j del RIIC, la IIC no posee ninguno.

3. EVOLUCION DEL OBJETIVO CONCRETO DE RENTABILIDAD.

N/A

4. RIESGO ASUMIDO POR EL FONDO.

La Volatilidad de la IIC en el periodo ha sido del 12,33%. En el mismo periodo el índice de referencia ha registrado una volatilidad del 0,02%. El VaR de final de periodo a 30 sesiones con un nivel de confianza del 99%, es de un 21,75%. GVC Gaesco Gestión SGIIC analiza la profundidad del mercado de los valores en que invierte la IIC, considerando la negociación habitual y el volumen invertido. En condiciones normales se tardaría 0,56 días en liquidar el 90% de la cartera invertida.

5. EJERCICIO DERECHOS POLITICOS.

El ejercicio de los derechos políticos y económicos inherentes a los valores que integren las carteras de las IIC gestionadas por GVC Gaesco Gestión SGIIC se ha hecho, en todo caso, en interés exclusivo de los socios y partícipes de las IIC. GVC Gaesco Gestión SGIIC ha ejercido el derecho de asistencia y voto en las juntas generales que se celebraron en Barcelona y cercanías de aquellas empresas que estaban en las carteras de las IIC gestionadas con independencia del porcentaje del capital que se tuviera de las mismas; de sociedades españolas en las que la posición global de las IIC gestionadas por esta entidad gestora fuera mayor o igual al 1 por 100 de su capital social y tuvieran una antigüedad superior a doce meses. Adicionalmente la Sociedad Gestora también ha ejercido el derecho de asistencia y voto en aquellos casos en que, no dándose las circunstancias anteriores, el emisor se hubiera considerado relevante o existieran derechos económicos a favor de los inversores, tales como primas de asistencia a juntas. Para el resto, en aquellas empresas cuyos derechos políticos pudieran ser ejercidos a través de medios telemáticos, se ha procedido a utilizar dichos medios para emitir el voto y, en su defecto, se han dado las instrucciones oportunas a la Entidad Depositaria. El sentido del voto durante este periodo ha sido a favor de todas las propuestas del orden del día, en todas las juntas.

6. INFORMACION Y ADVERTENCIAS CNMV.

N/A

7. ENTIDADES BENEFICIARIAS DEL FONDO SOLIDARIO E IMPORTE CEDIDO A LAS MISMAS.

N/A

8. COSTES DERIVADOS DEL SERVICIO DE ANALISIS.

Durante el periodo la IIC no ha soportado costes derivados del servicio de análisis.

9. COMPARTIMENTOS DE PROPOSITO ESPECIAL (SIDE POCKETS).

N/A

10. PERSPECTIVAS DE MERCADO Y ACTUACION PREVISIBLE DEL FONDO.

A largo plazo creemos que es un momento para estar invertidos y posicionarse para beneficiarse tanto de los descuentos en los activos en cartera como en el desequilibrio entre aquellas empresas value y growth. . No pensamos pues efectuar ningún cambio significativo de la estrategia de inversión, en los próximos trimestres.

10. INFORMACIÓN SOBRE LAS POLÍTICAS DE REMUNERACIÓN

11. INFORMACIÓN SOBRE LAS OPERACIONES DE FINANCIACIÓN DE VALORES, REUTILIZACIÓN DE LAS GARANTÍAS Y SWAPS DE RENDIMIENTO TOTAL