

GVC Gaesco Global Equity DS, FI


Jaume Puig. CEO y CIO GVC Gaesco Gestión, SGIIC &
GVC Gaesco Pensiones, SGFP & Gestor del Fondo

 **GVC Gaesco Oportunidades Empresas Inmobiliarias, FI**. En el Top 20 de los Fondos Españoles más rentables de 2019*

 **GVC Gaesco Constantfons, FI**. Fondo monetario Español más rentable de 2018 por **Morningstar** - Expansión

 **GVC Gaesco Gestión, SGIIC**. Premiada por **European Funds Trophy** como Mejor Gestora Española de su categoría

 **Pareturn GVC Gaesco Absolute Return Fund**. Sello Funds People en 2018 como producto destacado del año

 **GVC Gaesco Small Caps**. En el Top 10 de los Fondos Españoles más rentables de 2017*

 **Bona-Renda, FI**. En el Top 10 de los Fondos Españoles Mixtos más rentables de 2017*

 **GVC Gaesco TFT, FI**. Fondo Sectorial Español más rentable de 2017*

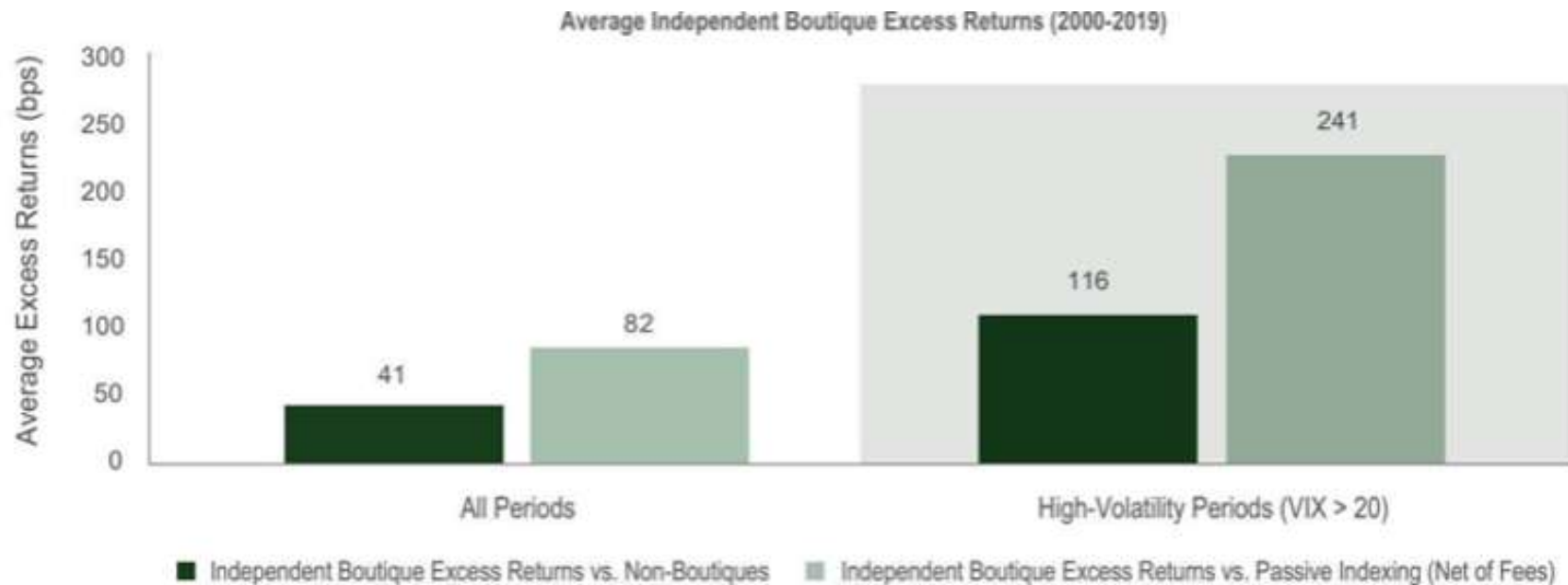
30 Enero, 2023

Puente: Morningstar, VDOS

GVC Gaesco Gestión Boutique independiente

- **Experiencia, Independencia y Profesionalidad.** GVC Gaesco lleva décadas gestionando patrimonios financieros, siendo pioneros en la gestión de Fondos de Inversión y SICAVs. La experiencia en cualquier entorno de mercado es fundamental para llevar a cabo las decisiones de inversión más adecuadas, velando por los intereses del cliente y focalizando la gestión en la optimización del binomio rentabilidad / riesgo.
- **Pioneros en la Gestión**
 - Renta variable especializada con enfoque fundamental
 - Gestión Cuantitativa de Retorno Absoluto basado en el Behavioural Finance desde finales de los 90s
 - GVC Gaesco Fondo de Fondos fue el 1er Fondo de Fondos registrado en la CNMV (1997).
 - GVC Gaesco Renta Fija es el 5º Fondo con más historia en España. Fue registrado en la CNMV en 1986.
- **Equipo de Gestión Experto.** Equipo consolidado, alineado, dimensionado, reputado y premiado. Más de 20 profesionales con una experiencia media de 15 años y una antigüedad media en el grupo de 15 años, lo que garantiza una consistencia y un estilo de gestión propios.
- **Reconocimientos.** GVC Gaesco Gestión SGIIC y sus fondos gestionados han sido galardonados por su trayectoria y resultados por prestigiosas instituciones nacionales e internacionales. **Más de 20 premios en los últimos 10 años.**

Retornos de las boutiques independientes vs no-boutiques y gestión pasiva



Source: AMG proprietary analysis. Firms represented include AMG Affiliates. MercerInsight* database utilized for return data. Primary indices include MSCI World, MSCI Emerging Markets, Russell 1000 Value, Russell 1000 Growth, Russell 1000, Russell Midcap Value, Russell Midcap Growth, Russell Midcap, Russell 2000 Value, Russell 2000 Growth, and Russell 2000. Average VIX values calculated by AMG utilizing CBOE historical data.

GVC Gaesco Gestión

► Gama de Fondos de Inversión GVC Gaesco

Renta Variable

- GVC Gaesco 300 Places Worldwide, FI
- GVC Gaesco Bolsalíder, FI
- GVC Gaesco Emergentfond, FI
- GVC Gaesco Europa, FI
- GVC Gaesco Fondo de Fondos, FI
- GVC Gaesco Japón, FI
- GVC Gaesco Multinacional, FI
- GVC Gaesco Small Caps, FI
- *Pareturn GVC Gaesco Euro Small Caps Equity Fund*
- GVC Gaesco T.F.T., FI
- GVC Gaesco Oportunidad Empresas Inmobiliarias, FI
- GVC Gaesco Dividend Focus, FI
- **GVC Gaesco Global Equity DS**

Retorno Absoluto

- GVC Gaesco Patrimonialista, FI
- *Pareturn GVC Gaesco Patrimonial Fund*
- GVC Gaesco Retorno Absoluto, FI
- *Pareturn GVC Gaesco Absolute Return Fund*
- GVC Gaesco Value Minus Growth Market Neutral, FI

Renta Fija

- GVC Gaesco Renta Fija, FI
- GVC Gaesco Renta Fija Flexible, FI
- GVC Gaesco Asian Fixed Income, FI

Mixtos

- Bona Renda, FI (75% RV)
- GVC Gaesco Sostenible, FI (50% RV)
- GVC Gaesco Renta Valor, FI (15% RV)

Mercado Monetario

- GVC Gaesco Constantfons, FI
- GVC Gaesco FondTesoro, FI

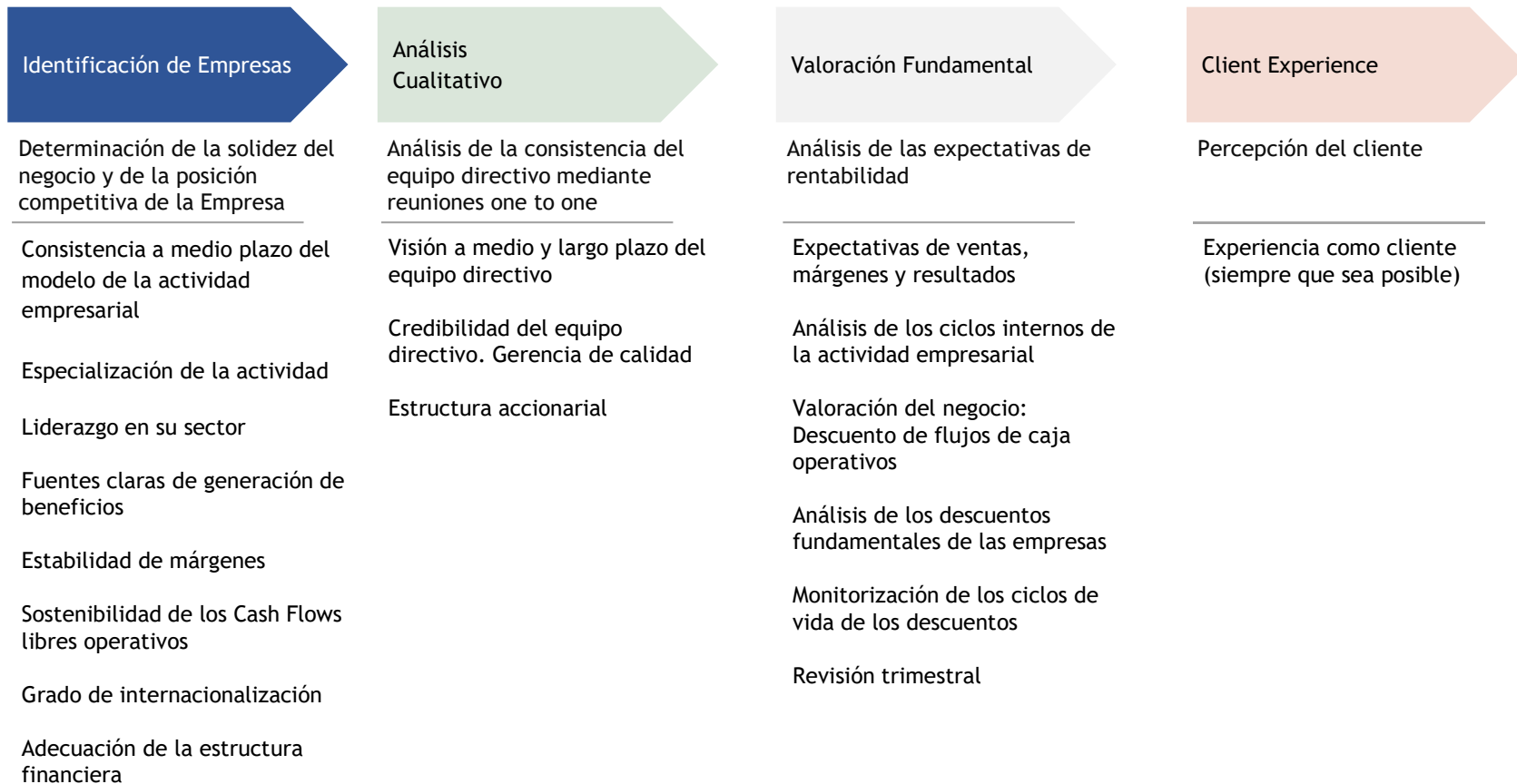
1er Fondo de Fondos registrado en la CNMV (1997): GVC Gaesco Fondo de Fondos, FI

5º Fondo de Inversión con más historia de España (1986): GVC Gaesco Renta Fija, FI

Adicionalmente, GVC Gaesco **Gestión**, SGIC gestiona Fondos para varias Entidades Financieras.

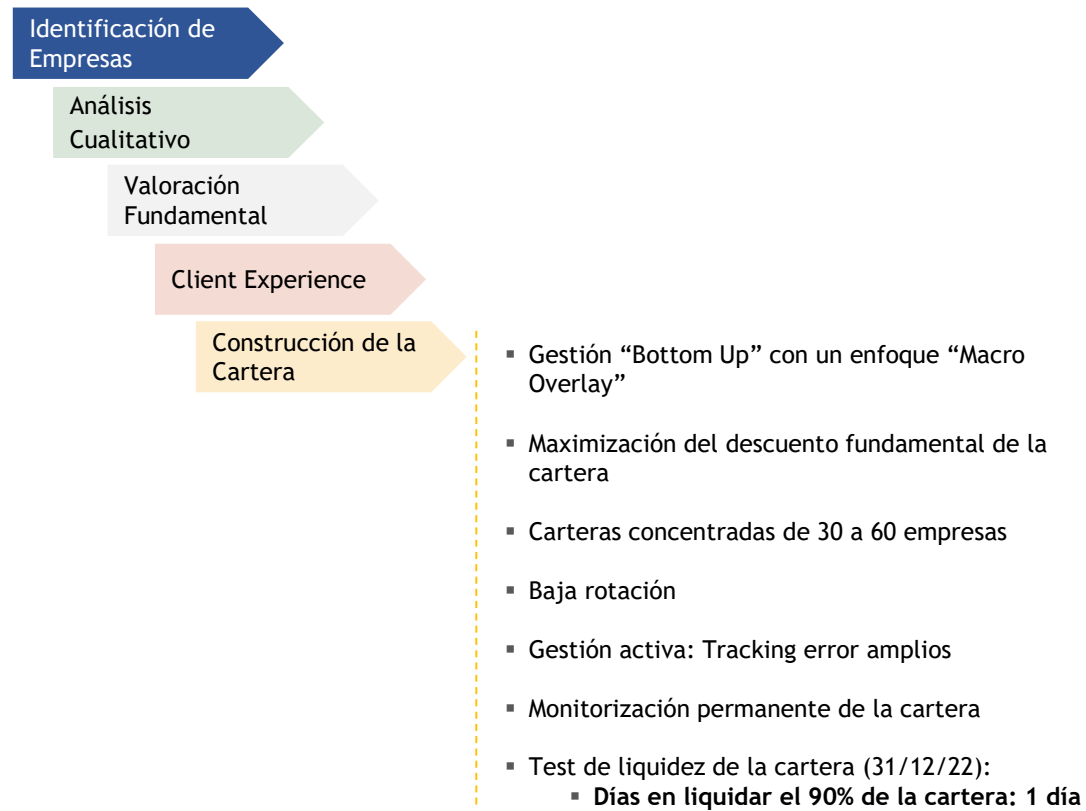
Proceso de Inversión

► Fases del Proceso de Inversión



Proceso de Inversión

► Construcción de la Cartera



Política de Inversión

Categoría: Renta Variable Internacional

Benchmark: MSCI AC World Total Return (EUR)

Sesgo de tamaño: Empresas grandes, medianas y pequeñas

Sesgo estilo: Value o Growth según condiciones de mercado

Inversión en Renta Variable Mundial: Principalmente Europa, América y Asia de países OCDE.

Divisa no euro: hasta el 100%

Inversión en IICs: Hasta un 10%

Cartera de Renta Variable: De 75% a 100%

Perfil de Riesgo de 1 a 7: 6

Plazo indicativo de la inversión: 5 años

Límite inversión RF: 25%

Emisores: Públicos y Privados

Límite de Rating: Investment Grade

Duración Media Cartera: Inferior a 2 años

Derivados: SI, **SÓLO** para estrategia Dientes de Sierra (DS)

ESG: Artículo 6

Clase Acciones	Importe Mínimo a invertir (EUR)	Tasa de Gestión
A	0	2,25%
P	300.000	1,35%
I	1.000.000	0,75%
E	2.000.000 (*)	0,50% +9% S/0%: Máx 0,70%
F	Institucional	0,50%

(*) Hecho relevante 26/05/22

Evolución del año 2023. Rentabilidades por clases de participaciones

Clase E

EVOLUCIÓN PATRIMONIO GESTIONADO 2023

31/12/2022	26/01/2023	VARIACIÓN en euros	VARIACIÓN en %
11.677.489	16.892.434	5.214.945	44,66

EVOLUCIÓN VALOR LIQUIDATIVO 2023

31/12/2022	26/01/2023	VARIACIÓN en %
10,148	11,775	16,03

Clase I

EVOLUCIÓN PATRIMONIO GESTIONADO 2023

31/12/2022	26/01/2023	VARIACIÓN en euros	VARIACIÓN en %
0	0	0	-

EVOLUCIÓN VALOR LIQUIDATIVO 2023

31/12/2022	26/01/2023	VARIACIÓN en %
10,125	11,747	16,01

Clase A

EVOLUCIÓN PATRIMONIO GESTIONADO 2023

31/12/2022	26/01/2023	VARIACIÓN en euros	VARIACIÓN en %
300.789	1.540.984	1.240.195	412,31

EVOLUCIÓN VALOR LIQUIDATIVO 2023

31/12/2022	26/01/2023	VARIACIÓN en %
9,997	11,586	15,89

Clase F

EVOLUCIÓN PATRIMONIO GESTIONADO 2023

31/12/2022	26/01/2023	VARIACIÓN en euros	VARIACIÓN en %
0	0	0	-

EVOLUCIÓN VALOR LIQUIDATIVO 2023

31/12/2022	26/01/2023	VARIACIÓN en %
10,147	11,774	16,03

Clase P

EVOLUCIÓN PATRIMONIO GESTIONADO 2023

31/12/2022	26/01/2023	VARIACIÓN en euros	VARIACIÓN en %
3.136.185	4.640.510	1.504.325	47,97

EVOLUCIÓN VALOR LIQUIDATIVO 2023

31/12/2022	26/01/2023	VARIACIÓN en %
10,074	11,684	15,98

EVOLUCIÓN DE LOS MERCADOS

Descripción	31-12-2022	26-01-2023	VAR %	VAR% EUR
IBEX-35	8.229,10	9.035,60	9,80	9,80
D.J.EUROPE STOXX 600	424,89	453,98	6,85	6,85
D.J.EURO STOXX 50	3.793,62	4.173,98	10,03	10,03
CAC-40	6.473,76	7.095,99	9,61	9,61
DAX	13.923,59	15.132,85	8,68	8,68
FOOTSIE	7.451,74	7.761,11	4,15	5,10
FTSE MIB	23.706,96	26.217,56	10,59	10,59
AEX AMSTERDAM	689,01	747,21	8,45	8,45
SWISS MARKET INDEX	10.729,40	11.317,56	5,48	4,11
DOW JONES	33.147,25	33.949,41	2,42	0,66
S&P	3.839,50	4.060,43	5,75	3,94
NASDAQ COMPOSITE	10.466,48	11.512,41	9,99	8,10
NIKKEI 225	26.094,50	27.362,75	4,86	4,72
MSCI EMERGING MARKETS	956,38	1.052,46	10,05	8,16
EUR/USD	1,07	1,09	1,49	-
EUR/JPY	141,05	141,24	0,13	-
EUR/GBP	0,89	0,88	-0,91	-
BUND	132,93	137,75	3,63	3,63

Evolución del año 2023: Variación Patrimonial

VARIACIÓN PATRIMONIAL

PATRIMONIO 31/12/2022								15.114.463
+ Suscripciones/- Reembolsos								5.291.165
+ Rendimientos								2.700.507
	VARIACIÓN PRECIOS					INGRESOS FINANC.	OTROS	TOTAL
	Cartera	Ventas	Precio	Divisa	Total			
RENDA VARIABLE	2.651.848	51.662	2.269.163	-53.465	2.703.510	9.000		2.712.510
VALORES	1.964.536		2.018.001	-53.465	1.964.536			
CÍCLICO					1.839.094			
DEFENSIVO					125.442			
SMALL,MID					793.160			
LARGE					1.171.376			
IIC	251.162		251.162		251.162			
DERIVADOS	436.150	51.662			487.812			
RENDA FIJA								
MERCADO MONETARIO						2.673	3.553	6.226
OTROS					-18.228			-18.228
TOTAL RENDIMIENTOS					2.685.281	11.673	3.553	2.700.507
PATRIMONIO 26/01/2023								23.073.928

Evolución del año 2023: Valores en cartera a 31/12/22, no vendidos (I)

1) Valores que teníamos en cartera a 31/12/2022 y no se han vendido en 2023

Acciones

NOMBRE	Nº TÍTULOS	PRECIO 31/12/2022	PRECIO 31/12/2022 AJUSTADO	PRECIO 26/01/2023	EFECTIVO FINAL (€)	B/P(€)		TOTAL €	TOTAL %
						DIVISA	Precio		
ABRDN PLC	150.000	1,89		2,11	359.472	2.929	36.442	39.371	12,3 %
ACERINOX	25.000	9,24		9,95	248.650	0	17.600	17.600	7,6 %
AIA GROUP	30.000	86,80		90,00	315.627	-9.292	11.222	1.930	0,6 %
ALIBABA GROUP HOLDING-SP ADR	4.000	88,09		120,57	442.804	-5.652	119.286	113.634	34,5 %
ARCELORMITTAL	12.000	24,58		29,23	350.760	0	55.860	55.860	18,9 %
AXA	12.000	26,06		28,65	343.740	0	31.080	31.080	9,9 %
BANCO BILBAO VIZCAYA ARGENTARIA	40.000	5,63		6,42	256.680	0	31.320	31.320	13,9 %
BEKAERT	4.000	36,28		38,92	155.680	0	10.560	10.560	7,3 %
BMW-BAYERISCHE MOTOREN WERKE	4.000	83,38		92,35	369.400	0	35.880	35.880	10,8 %
BNP PARIBAS	7.000	53,25		61,73	432.110	0	59.360	59.360	15,9 %
BOOKING HOLDINGS	100	2.015,28		2.431,15	223.215	-3.232	38.183	34.951	18,6 %
CARNIVAL CORP	50.000	8,06		10,63	487.995	-6.464	117.982	111.518	29,6 %
CORTICEIRA AMORIM	35.000	8,72		8,86	310.100	0	4.900	4.900	1,6 %
DECEUNINCK NV	100.000	2,45		2,51	251.000	0	6.000	6.000	2,4 %
DEUTSCHE BANK	15.000	10,59		12,13	181.980	0	23.160	23.160	14,6 %
DEUTSCHE POST -REG	8.500	35,18		39,59	336.473	0	37.443	37.443	12,5 %
DUFRY AG	5.000	38,51		41,95	209.526	-2.541	17.182	14.641	7,5 %
FANUC	3.000	19.835,00		22.270,00	473.025	-568	51.720	51.153	12,1 %
FUGRO NV-CVA	27.000	11,20		11,85	319.950	0	17.550	17.550	5,8 %
HOLCIM	3.000	47,88		53,20	159.429	-1.895	15.943	14.048	9,7 %
JC DECAUX	26.000	17,72		21,20	551.200	0	90.480	90.480	19,6 %
KONINKLIJKE PHILIPS	20.000	14,00		15,47	309.480	0	29.400	29.400	10,5 %
KONONKLIJKE VOPAK NV	20.000	27,75		28,04	560.800	0	5.800	5.800	1,0 %
MEDTRONIC PLC	7.000	77,72		81,84	525.988	-8.726	26.479	17.753	3,5 %
MELIA HOTELS INTERNATIONAL	80.000	4,58		6,22	497.600	0	131.360	131.360	35,9 %
MICHELIN	11.500	25,99		28,97	333.155	0	34.328	34.328	11,5 %
MUENCHENER RUECKVER REG	750	304,00		332,10	249.075	0	21.075	21.075	9,2 %
NIDEC	6.500	6.839,00		7.171,00	330.016	-424	15.279	14.855	4,7 %
PATTERN SPA	15.000	6,72		8,00	120.000	0	19.200	19.200	19,0 %
RYANAIR HOLDING	60.000	12,21		15,14	908.400	0	175.800	175.800	24,0 %
SAMSUNG ELECTRONICS-GDR	300	1.105,00		1.297,00	357.251	-5.317	52.885	47.568	15,4 %

Evolución del año 2023: Valores en cartera a 31/12/22, no vendidos (II)

NOMBRE	Nº TÍTULOS	PRECIO 31/12/2022	PRECIO 31/12/2022 AJUSTADO	PRECIO 26/01/2023	EFECTIVO FINAL (€)	B/P(€)			
						DIVISA	Precio	TOTAL €	TOTAL %
SIXT SE - PREF	5.500	54,50		66,50	365.750	0	66.000	66.000	22,0 %
TELEFONICA	90.000	3,39		3,45	310.590	0	5.940	5.940	1,9 %
TERADYNE	4.000	87,35		103,67	380.737	-5.604	59.937	54.332	16,6 %
TEVA PHARMACEUTICAL-ADR	25.000	9,12		10,27	235.734	-3.657	26.397	22.740	10,7 %
THE WALT DISNEY COMPANY	2.000	86,88		109,70	201.441	-2.787	41.904	39.117	24,1 %
TOYOTA MOTOR CORP	15.000	1.812,50		1.893,00	201.041	-259	8.549	8.290	4,3 %
VINCI	2.500	93,29		104,60	261.500	0	28.275	28.275	12,1 %
VISA INC-CLASS A SHARES	1.500	207,76		224,71	309.475	-4.999	23.344	18.345	6,3 %
VODAFONE GROUP PLC	325.000	0,84		0,92	341.498	2.824	29.956	32.780	10,6 %
WIZZ AIR HOLDINGS PLC	30.000	19,05		27,96	954.494	5.894	304.339	310.233	48,2 %
					14.532.842	-49.769	1.935.399	1.885.630	
IICs									
NOMBRE	Nº TÍTULOS	PRECIO 31/12/2022	PRECIO 31/12/2022 AJUSTADO	PRECIO 26/01/2023	EFECTIVO FINAL (€)	B/P(€)			
						DIVISA	Precio	TOTAL €	TOTAL %
GVC GAESCO 300 PLACES WORLDWIDE CLAS I FI	115.198	12,29		14,47	1.667.110	0	251.162	251.162	17,7 %
					1.667.110	0	251.162	251.162	

Evolución del año 2023: Valores adquiridos en 2023 y DS

4) Valores que se han comprado en 2023 y no se han vendido en 2023

Acciones

NOMBRE	Nº TÍTULOS	PRECIO COMPRA	PRECIO 31/12/2022 AJUSTADO	PRECIO 26/01/2023	EFECTIVO FINAL (€)	B/P(€)			
						DIVISA	Precio	TOTAL €	TOTAL %
SIXT SE - PREF	1.000	58,84		66,50	66.500	0	7.665	7.665	13,0 %
ACERINOX	5.000	9,77		9,95	49.730	0	893	893	1,8 %
MELIA HOTELS INTERNATIONAL	20.000	5,16		6,22	124.400	0	21.220	21.220	20,6 %
TELEFONICA	35.000	3,54		3,45	120.785	0	-3.281	-3.281	-2,6 %
MICHELIN	4.500	28,83		28,97	130.365	0	626	626	0,5 %
VODAFONE GROUP PLC	125.000	0,90		0,92	131.345	409	3.411	3.820	3,0 %
MEDTRONIC PLC	5.000	79,54		81,84	375.706	-2.332	10.579	8.247	2,2 %
NIDEC	3.500	7.067,71		7.171,00	177.701	421	2.560	2.980	1,7 %
FANUC	1.000	20.672,02		22.270,00	157.675	351	11.314	11.665	8,0 %
FUGRO NV-CVA	8.000	10,92		11,85	94.800	0	7.469	7.469	8,6 %
CARNIVAL CORP	10.000	9,36		10,63	97.599	-1.274	11.619	10.345	11,9 %
CORTICEIRA AMORIM	10.000	8,94		8,86	88.600	0	-820	-820	-0,9 %
TERADYNE	1.000	93,49		103,67	95.184	-1.272	9.348	8.076	9,3 %
					1.710.391	-3.696	82.602	78.906	

5) Derivados

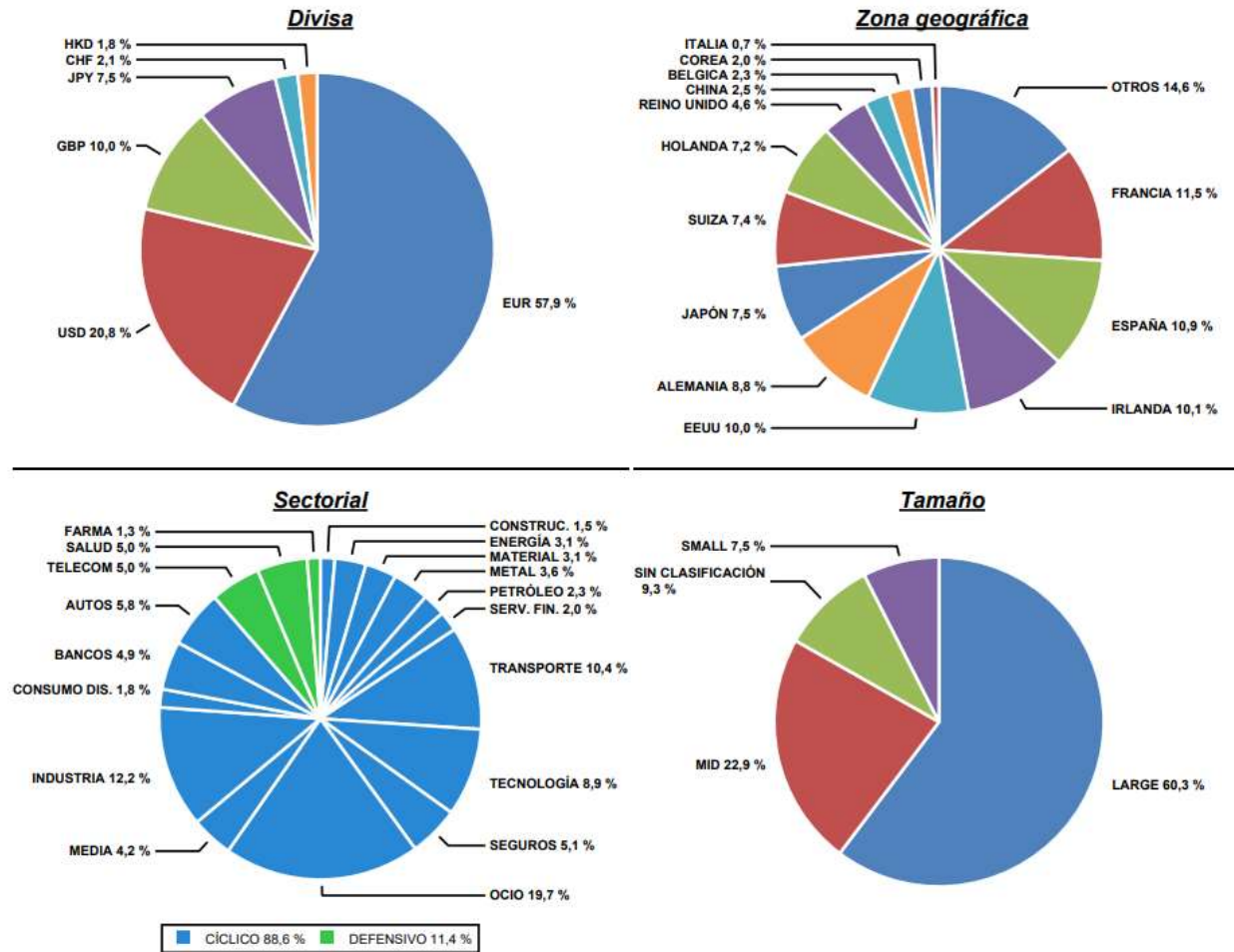
NOMBRE	B/P(€)		
	POSICIÓN CARTERA	POSICIONES CERRADAS	TOTAL (€)
DJ EURO STOXX 50 P INDEX	436.150	51.662	487.812
	436.150	51.662	487.812

RENTA VARIABLE

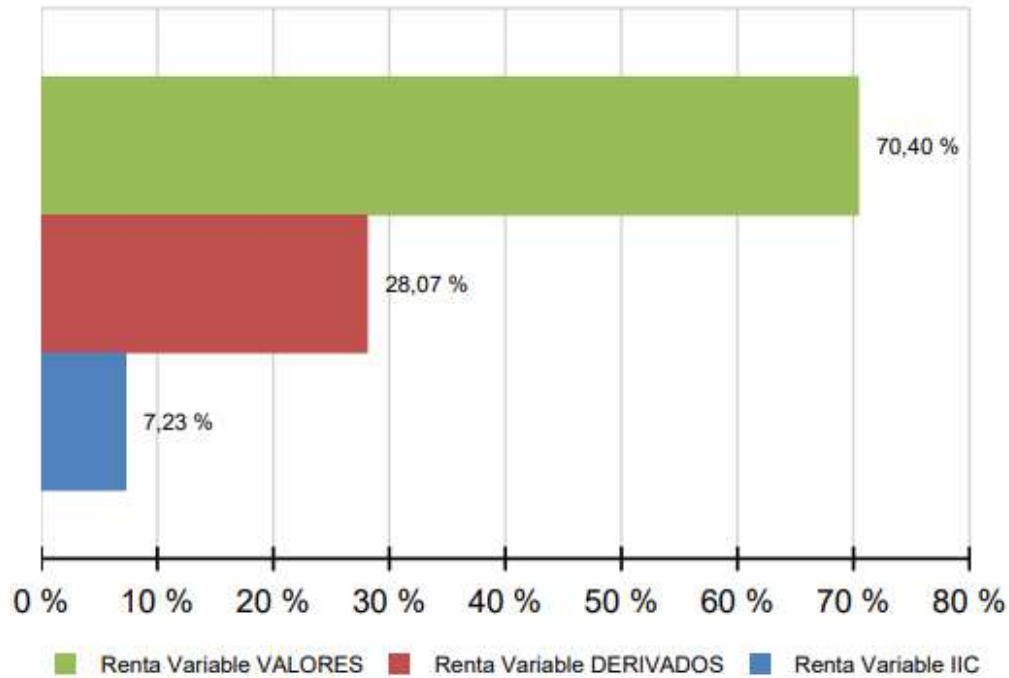
Variación de precios RV(1+4)	2.215.697,60
Variación Derivados	487.812,00
TOTAL	2.703.510

Distribución de la cartera de Renta Variable a 26 de enero 2023

COMPOSICIÓN CARTERA RENTA VARIABLE



Exposición a Mercado por tipo de producto



Renta Variable	105,69 %
VALORES	70,40 %
DERIVADOS	28,07 %
IIC	7,23 %

Comparativa contra Benchmark desde inicio: +17,75% rentabilidad vs -3,63% Benchmark

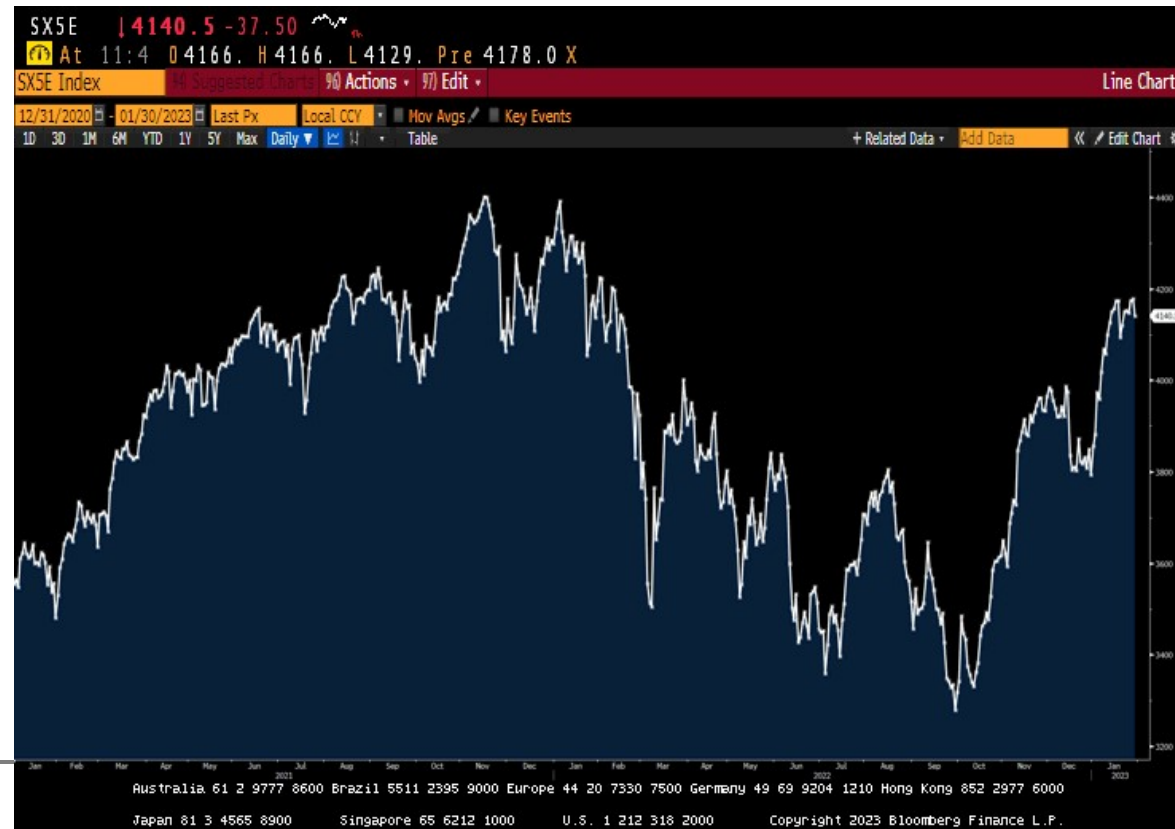
PERIODO FEBRERO DE 2022 - ENERO DE 2023



Funcionamiento Estrategia Dientes de Sierra (DS)

“Se invertirá en instrumentos financieros derivados con una **estrategia** denominada **“Dientes de Sierra” (DS)** a partir de **descensos bursátiles** que, según criterio de la Gestora, **tengan una magnitud suficiente y unas perspectivas de recuperación plena**, en un **horizonte temporal de corto o medio plazo** se irán tomando paulatinamente **posiciones de futuros compradas de índices bursátiles** hasta un **máximo de un 30%** a medida que el DS se vaya consolidando; se mantendrán, como mínimo, i) **hasta que el DS se haya completado** o ii) **hasta que dentro de un tiempo prudencial, a criterio de la gestora, no llegue la recuperación del índice”**.

¿Cuál es el objetivo de cierre de los futuros DS?



Racionalidad tras la Estrategia de los Dientes de Sierra

Índice S&P 500

Período Enero 1995 a Diciembre 2016.

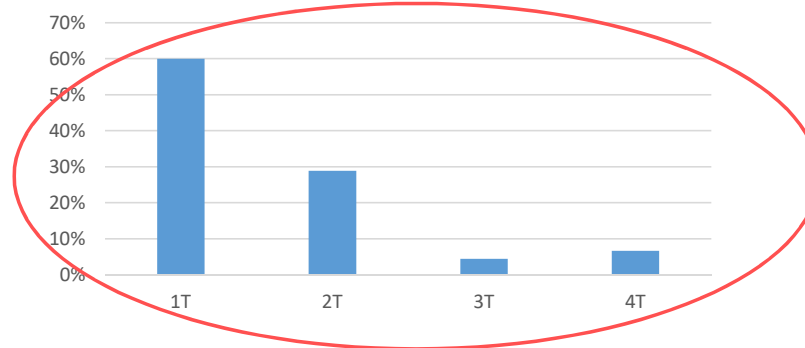
Número total de descensos >-7%: **57**
 Descensos por año: **2,6**
 Descensos recuperados: **57**
 Descenso medio: **-12,4%**
 Tiempo medio hasta mín.: **29 días**

Los descensos bursátiles de más de un 7%, punto a punto, tienen un descenso medio del -12,4% y duran unos 29 días de media hasta su punto más bajo

Tiempo recuperación descensos bursátiles > 7%



Tiempo de recuperación si dientes de sierra (< 1 año)



El 80% de los descensos bursátiles superiores al 7%, punto a punto, se recuperan en menos de un año.

El 60% de los descensos bursátiles superiores al 7%, punto a punto, que se recuperan en menos de un año, se recuperan en menos de 1 trimestre, y el 90% en menos de dos trimestres

Más de 25 premios en los últimos 10 años: un reconocimiento de la estrategia y la filosofía de inversión

2019

Fondo: [GVC Gaesco Oportunidades Empresas Inmobiliarias, FI](#)

Categoría: Top 20 de Fondos de Inversión españoles más rentables de 2019

Fondo: [GVC Gaesco Constantfons FI](#)

Premio: Morningstar – Expansión
Categoría: Monetario

2018

[GVC Gaesco Gestión, SGIC](#)

Premiada por European Funds Trophy como Mejor Gestora Española de su categoría

Fondo: [Pareturn GVC Gaesco Absolute Return Fund](#)

Sello Funds People en 2018 como producto destacado del año

2017

Fondo: [GVC Gaesco Small Caps, FI](#)

Categoría: Top 10 de Fondos de Inversión españoles más rentables de 2017

Fondo: [Bona-Renda, FI](#)

Categoría: Top 10 de Fondos de Inversión Españoles mixtos más rentables de 2017

Fondo: [GVC Gaesco TFT, FI](#)

Categoría: Fondo Sectorial Español más rentable de 2017

2015

Fondos:

[GVC Gaesco Small Caps, FI](#),
[GVC Gaesco Op. Empresas Inmobiliarias, FI](#)
[GVC Gaesco Japón, FI](#),
[GVC Gaesco 300 Places Worldwide, FI](#)

Categoría: Top 20 de Fondos de Inversión españoles más rentables de 2015

2013

Fondo: [GVC Gaesco Retorno Absoluto](#)

Premio: Lipper – Cinco Días
Categoría: RA Eur Riesgo Alto

Fondo: [IM 93 Renta, FI](#)

Premio: Morningstar – El Economista
Categoría: Mixto Flexible Euro



2011

Gestor: [Jaume Puig – Mejor Gestor de RV última década](#)

Premio: Interactive Data – Expansión XXV Aniversario Expansión
[GVC Gaesco Small Caps, FI](#)
Categoría: Renta Variable

2009

Fondo: [Bona Renda, FI](#)

Premio: Eurofunds Fundclass (Le Monde)
Categoría: Mixto Renta Variable

2008

Fondo: [Gaesco Fondo de Fondos, FI](#)

Premio: Eurofunds Fundclass (Le Monde)
Categoría: Renta Variable

Más de 25 premios en los últimos 10 años: un reconocimiento de la estrategia y la filosofía de inversión

2007

Fondo: **GVC Gaesco Gestión, SGIIC**

Premio: Eurofunds Fundclass (Le Monde)
Categoría: Todos los Fondos

Fondo: **Gaesco Fondo de Fondos, FI**

Premio: Eurofunds Fundclass (Le Monde)
Categoría: Renta Variable

Fondo: **Catalunya Fons, FI**

Premio: Eurofunds Fundclass (Le Monde)
Categoría: Mixto Renta Variable - España

Fondo: **Catalunya Fons, FI**

Premio: Eurofunds Fundclass (Le Monde)
Categoría: Mixto Renta Variable - Europa

2006

Fondo: **GVC Gaesco Gestión, SGIIC**

Premio: Lipper – Cinco Días
Categoría: Todos los Fondos

Fondo: **Gaesco TFT, FI**

Premio: Standard&Poor's – Expansión
Categoría: Renta Variable

Fondo: **Gaesco Fondo de Fondos, FI**

Premio: Morningstar – Intereconomía
Categoría: Renta Variable

Fondo: **Cahispa Emergentes, FI**

Premio: Morningstar – Intereconomía
Categoría: Renta Variable

Fondo: **Bona Renda, FI**

Premio: Standard&Poor's – Expansión
Categoría: Mixto Renta Variable

2004

Fondo: **GVC Gaesco Gestión, SGIIC**

Premio: Eurofunds Fund Class (Le Monde)
Categoría: Todos los Fondos

Fondo: **GVC Gaesco Gestión, SGIIC**

Premio: Standard&Poor's – Expansión
Categoría: Mejor Gestora de Renta Variable
Fondos:

**Gaesco Small Caps, FI,
GaescoQuant, FI,
Gaesco Emergentfond, FI,
Gaesco Fondo de Fondos, FI,
Eurofondo, FI,
Bolsalider, FI,
Fondguissona, FI,
Gaesco TFT, FI,
Gaesco Multinacional, FI,
Cahispa Small Caps, FI,
Cahispa Eurovariable, FI,
Cahispa Emergentes, FI,
Cahispa Multifondo, FI**

Fondo: **Fonsglobal Renta, FI**

Premio: Standard&Poor's – Expansión
Categoría: Mixto Renta Variable

Fondo: **FonsManlleu Borsa, FI**

Premio: Standard&Poor's – Expansión
Categoría: Mixto Renta Fija

2002

Fondo: **Cahispa Renta, FI**

Premio: Lipper – Cinco Días
Categoría: Mixto Renta Fija

2001

Fondo: **Gaesco Fondo de Fondos, FI**

Premio: Standard&Poor's – Expansión
Categoría: Renta Variable

Fondo: **Cahispa Renta, FI**

Premio: Standard&Poor's – Expansión
Categoría: Mixto Renta Fija



Aviso Legal

Este documento, así como los datos, opiniones, estimaciones, previsiones y recomendaciones contenidas en la misma, han sido elaborados por GVC Gaesco Gestión, S.G.I.I.C., S.A.U. (en adelante "GVC Gaesco Gestión"), con la finalidad de proporcionar información general a la fecha de emisión del informe y están sujetos a cambio sin previo aviso.

GVC Gaesco Gestión no asume compromiso alguno de comunicar dichos cambios ni de actualizar el contenido del presente documento. GVC Gaesco Gestión considera que la información y/o las interpretaciones, estimaciones y/u opiniones relacionadas con los instrumentos financieros y/o emisores de los cuales trata este documento, están basados en fuentes que se consideran fiables y de reconocido prestigio, disponibles para el público en general. GVC Gaesco Gestión no garantiza la precisión, integridad, corrección o el carácter completo de dichas fuentes, al no haber sido objeto de verificación independiente por parte de GVC Gaesco Gestión y, en cualquier caso, los receptores de este documento no deberán confiar exclusivamente en el mismo, antes de llevar a cabo una decisión de inversión.

La información contenida en el presente documento hace o puede hacer referencia a rendimientos pasados o a datos sobre rendimientos pasados de instrumentos financieros, índices financieros, medidas financieras o servicios de inversión, en consecuencia, el inversor es advertido de manera general de que dichas referencias a rendimientos pasados no son, ni pueden servir, como indicador fiable de posibles resultados futuros, ni como garantía de alcanzar tales resultados.

Ni el presente documento, ni su contenido, constituyen una oferta, invitación o solicitud de compra, venta o suscripción de valores o de otros instrumentos o de realización o cancelación de inversiones, ni pueden servir de base para ningún contrato, compromiso o decisión de ningún tipo. Los comentarios que figuran en este documento tienen una finalidad meramente divulgativa y no pretenden ser, no son y no pueden considerarse en ningún caso asesoramiento en materia de inversión ni ningún otro tipo de asesoramiento.

El inversor que tenga acceso al presente documento debe ser consciente de que los valores, instrumentos o inversiones a que el mismo se refiere pueden no ser adecuados para sus objetivos específicos de inversión, su posición financiera o su perfil de riesgo ya que no han sido tomadas en consideración para la elaboración del presente informe, por lo que debe adoptar sus propias decisiones de inversión teniendo en cuenta dichas circunstancias y procurándose el asesoramiento específico y especializado que pueda ser necesario.

GVC Gaesco Gestión no asume responsabilidad alguna por cualquier pérdida, directa o indirecta, que pudiera resultar del uso de este documento o de su contenido. El inversor debe tener en cuenta que la evolución pasada de los valores o instrumentos o los resultados históricos de las inversiones, no garantizan la evolución o resultados futuros.

El precio de los valores o instrumentos o los resultados de las inversiones pueden fluctuar en contra del interés del inversor e incluso suponerle la pérdida de la inversión inicial. Es posible que entre la información contenida en el presente documento existan datos o referencias basadas o que puedan basarse en cifras expresadas en una divisa distinta de la utilizada en el Estado Miembro de residencia de los destinatarios o receptores posibles del presente documento. En tales casos, es necesario advertir de forma general que cualquier posible cambio al alza o a la baja en el valor de la divisa utilizada como base de dichas cifras puede provocar directa o indirectamente alteraciones (incrementos o disminuciones) de los resultados de los instrumentos financieros y/o servicios de inversión a los que hace referencia la información contenida en el presente documento.

GVC Gaesco Gestión o cualquier otra entidad del Grupo GVC Gaesco, así como sus respectivos directores o empleados, pueden tener una posición en cualquiera de los valores o instrumentos a los que se refiere el presente documento, directa o indirectamente, o en cualesquiera otros relacionados con los mismos; pueden negociar con dichos valores o instrumentos, por cuenta propia o ajena, proporcionar servicios de asesoramiento u otros servicios al emisor de dichos valores o instrumentos, a empresas relacionadas con los mismos o a sus accionistas, directivos o empleados y pueden tener intereses o llevar a cabo cualesquiera transacciones en dichos valores o instrumentos o inversiones relacionadas con los mismos, con carácter previo o posterior a la publicación del presente informe, en la medida permitida por la ley aplicable.

Los empleados de GVC Gaesco Gestión u otra entidad del Grupo GVC Gaesco pueden proporcionar comentarios de mercado, verbalmente o por escrito, o estrategias de inversión a los clientes que reflejen opiniones contrarias a las expresadas en el presente documento; asimismo GVC Gaesco Gestión o cualquier otra entidad del Grupo GVC Gaesco puede adoptar decisiones de inversión por cuenta propia que sean inconsistentes con las recomendaciones contenidas en el presente documento. Ninguna parte de este documento puede ser (i) copiada, fotocopiada o duplicada en ningún modo, forma o medio (ii) redistribuida o (iii) citada, sin el permiso previo por escrito de GVC Gaesco Gestión. Ninguna parte de este informe podrá reproducirse, llevarse o transmitirse a aquellos Países (o personas o entidades de los mismos) en los que su distribución pudiera estar prohibida por la normativa aplicable. El incumplimiento de estas restricciones podrá constituir infracción de la legislación de la jurisdicción relevante.