



I.M. 93 Renta , FI

Gestor: Jaume Puig, 13/11/23

3/7 Este número indica el riesgo del product, donde 1/7 el nivel representa el riesgo más bajo y 7/7 el riesgo más alto.

GAMA DE FONDOS DE INVERSIÓN GVC GAESCO

RENTA VARIABLE

- Bolsalíder, FI
- Dividend Focus, FI
- Emergentfond, FI
- Europa, FI
- Fondo de Fondos, FI
- Japón, FI
- Multinacional, FI
- Small Caps, FI
- Pareturn GVC Gaesco Euro
- Small Caps Equity Fund *
- Pareturn GVC Gaesco 300 Places Global Equity Fund*
- Pareturn GVC Gaesco Columbus European Mid Cap Equity Fund*
- T.F.T., FI
- Oportunidad Inmobiliarias, FI
- 300 Places Worldwide, FI
- 1K+ Renta Variable, FI
- Global Equity Value Plus, FI
- Global Equity DS, FI
- GVC Gaesco Columbus European Fund
- FinancialFond, FI

RENTA FIJA

- Renta Fija, FI
- Renta Fija Flexible, FI
- GVC Gaesco Asian Fixed Income, FI
- GVC Gaesco Renta Fija Horizonte 2027, FI
- GVC Gaesco Renta Fija Horizonte 2028, FI

RETORNO ABSOLUTO

- Patrimonialista, FI
- Retorno Absoluto, FI
- Value Minus Growth Market Neutral, FI
- Pareturn GVC Gaesco Patrimonial Fund *
- Pareturn GVC Gaesco Absolute Return Fund *
- Fonradar Internacional, FI
- Tramontana Retorno Absoluto

GLOBAL

- IM 93 Renta, FI
- FonsVila-Real, FI

MERCADO MONETARIO

- GVC Gaesco Constantfons, FI
- GVC Gaesco FondTesoro, FI

MIXTOS

- Bona Renda, FI
- Novafondisa, FI
- Renta Valor, FI
- Sostenible ISR, FI
- Blue Chips RVMI, FI
- Blue Chips RFMI, FI
- Multigestión Crecimiento, FI
- Multigestión Equilibrio, FI
- Robust Renta Variable Mixta Internacional, FI
- Fonsglobal Renta, FI

FONDOS DE TERCEROS

- GVC Gaesco gestiona Fondos de Inversión para varias Entidades Financieras

1er Fondo de Fondos registrado en la CNMV (1997): GVC Gaesco Fondo de Fondos, FI

5º Fondo de Inversión con más historia de España (1986): GVC Gaesco Renta Fija, FI

Adicionalmente, GVC Gaesco Gestión, SGIIC gestiona Fondos para varias Entidades Financieras.

Fondo de Inversión por compartimentos GVC Gaesco Crossover, FI : 18 Compartimentos

RENTA VARIABLE

- RV Zona Euro
- Extreme World Growth
- M&S Quality
- US Growth

RETORNO ABSOLUTO

- BDS Global Income

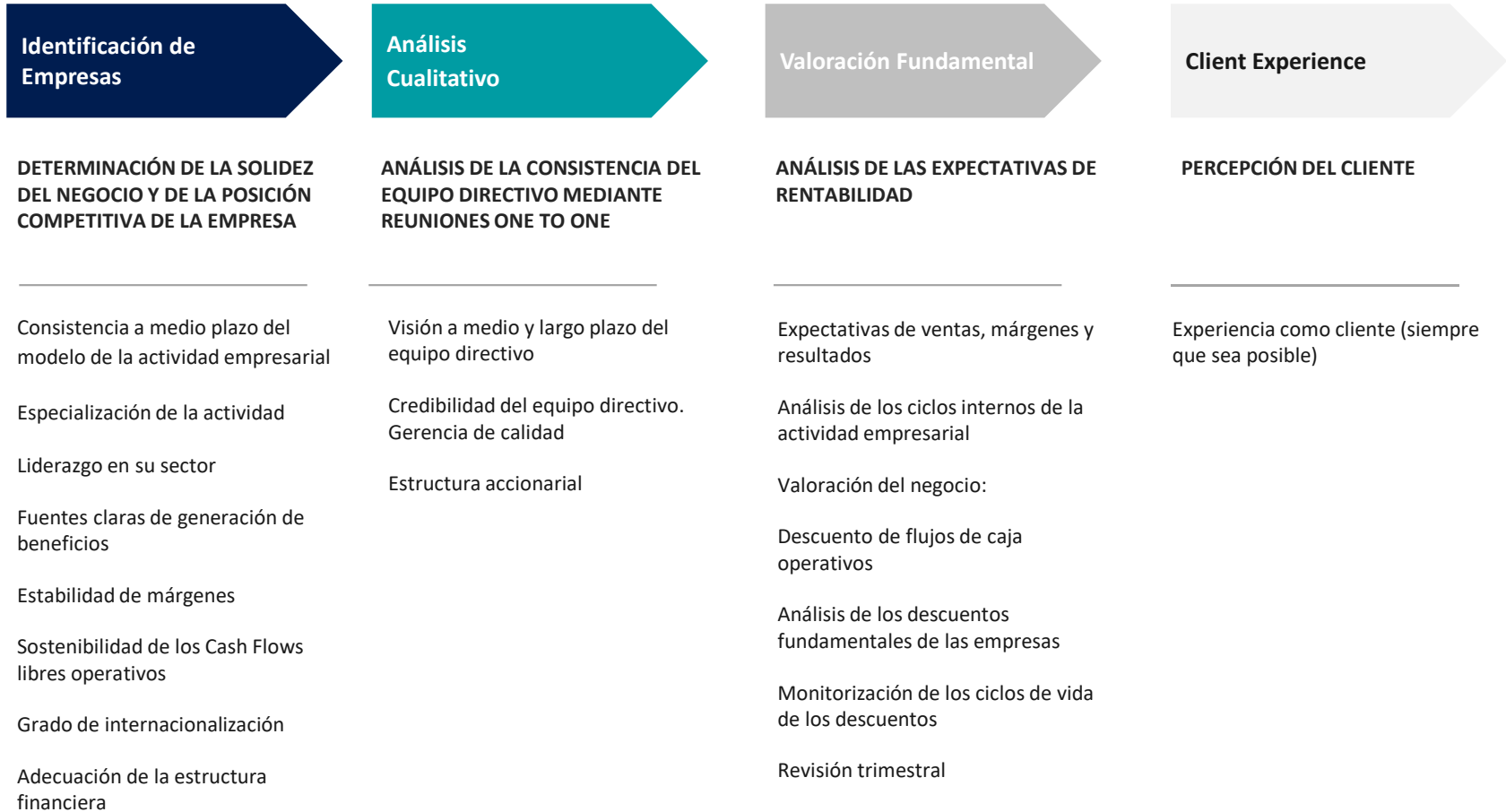
GLOBAL

- Global Currency Hedged
- Momentum Equity + Commodity + Volatility
- Momentum RV+RF
- Geopolitical Hedging

MIXTOS

- 50 RVME (30%- 50% RV)
- Fundaquant 75 RVME (50% - 75% RV)
- Situaciones Especiales Euro 75% (30%-75%)
- GARP RVMI (30%-75% RV)
- VOA Mixto Internacional RVMI (30%-75%)
- Momentum RFME (0%-30%)
- Government Mixto Internacional (0%-30% RV)
- Corporate Mixto Internacional (0%-30% RV)
- Inflation Pill RVMI (30% - 75% RV)

PROCESO DE INVERSIÓN



CONSTRUCCIÓN DE LA CARTERA

Identificación de Empresas

Análisis Cualitativo

Valoración Fundamental

Client Experience

Construcción de la Cartera

- Gestión “Bottom Up” con un enfoque “Buy @Hold”
- Maximización del descuento fundamental de la cartera
- Carteras concentradas de 30 a 60 empresas
- Baja rotación
- Gestión activa: Tracking error amplios
- Monitorización permanente de la cartera
- Test de liquidez de la cartera*: **Días en liquidar el 99% de la cartera: 1,5 días**

Categoría: Global

Benchmark: Eurostoxx 50 Net Total Return Index (EUR); S&P Net Total Return (EUR) y Euribor a 12 meses

Cartera de Renta Variable: De 0% a 100%

Inversión en Renta Variable: Mayoritariamente países OCDE

Sesgo de tamaño: Mayoritariamente elevada capitalización

Sesgo estilo RV: Fundamental

Sesgo estilo RF: Fundamental

Divisa no euro: Máximo el 100%

Inversión en IICs: Hasta un 50%

Inversión en Emergentes: Menor de un 15%

Perfil de Riesgo (PRIIPS) de 1 a 7: 3

Plazo indicativo de la inversión: 5 años

Cartera de Renta Fija: De 0% a 100%

Emisores: Públicos y privados

Límite de Rating: Investment Grade (Entre BBB- y BBB+ máximo de un 25%)

Duración Media Cartera: Inferior a 2 años

Límite inversión en depósitos bancarios: 20%

Derivados: SI

ESG: Artículo 6

Clase Acciones	Importe Mínimo a invertir (EUR)	Tasa de Gestión Directa
A	0	1,35%
P	300.000	1,00%
I	1.000.000	0,75%
E	3.000.000 e institucional	0,35%

EVOLUCIÓN DE PATRIMONIO-VALOR LIQUIDATIVO

CLASE E

EVOLUCIÓN VALOR LIQUIDATIVO 2023

31/12/2022	09/11/2023	VARIACIÓN en %
13,104	13,629	4,01

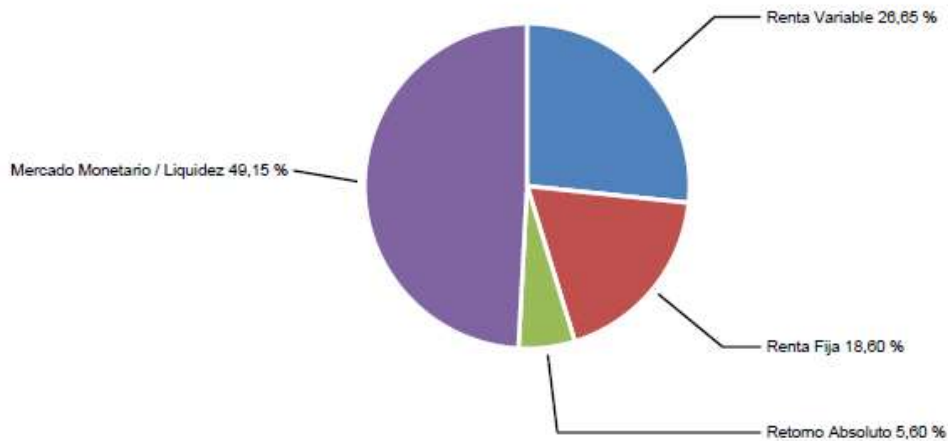
clase E	
Rentabilidad	4,01
Total patrimonio	54.475.865,64
Total participaciones	3.996.980,6725
Valor liquidativo	13,6292542053

clase I	
Rentabilidad	3,66
Total patrimonio	0,00
Total participaciones	0,0000
Valor liquidativo	13,5674565584

clase P	
Rentabilidad	3,43
Total patrimonio	0,00
Total participaciones	0,0000
Valor liquidativo	13,5289448871

clase A	
Rentabilidad	3,12
Total patrimonio	321.598,60
Total participaciones	23.865,9388
Valor liquidativo	13,4752125771

DISTRIBUCIÓN PATRIMONIO (TIPO PRODUCTO)



Mercado Monetario / Liquidez	49,15 %
VALORES	47,08 %
Tesorería / op. pendientes liquidar	2,07 %
Renta Fija	18,60 %
VALORES	18,60 %
Renta Variable	26,65 %
VALORES	13,63 %
IIC	13,02 %
Retorno Absoluto	5,60 %
IIC	5,60 %

VARIACIÓN PATRIMONIAL

PATRIMONIO 31/12/2022							53.529.072	
+ Suscripciones/- Reembolsos							-872.230	
+ Rendimientos							2.382.319	
	VARIACIÓN PRECIOS					INGRESOS FINANC.	OTROS	TOTAL
	Cartera	Ventas	Precio	Divisa	Total			
RENDA VARIABLE	707.733	301.287	991.840	17.180	1.009.020	220.176		1.229.196
VALORES	380.410	301.287	664.517	17.180	681.697			
CÍCLICO					694.780			
DEFENSIVO					-13.083			
SMALL,MID					85.412			
LARGE					596.285			
IIC	327.323		327.323		327.323			
RENDA FIJA	295.456	29.066	381.917	-57.395	324.522	17.638		342.160
VALORES	295.456	29.066	381.917	-57.395	324.522			
RETORNO ABSOLUTO	66.473	54.161			120.633			120.633
IIC	71.595				71.595			
PATRIMONIALISTA	43.298	1.529			44.827			
CCCP	-49.236	67.896			18.660			
PERSISTENCIA	815	-15.265			-14.450			
MERCADO MONETARIO					431.446	247.897	-227	679.116
OTROS					-2.189	13.153	249	11.213
TOTAL RENDIMIENTOS					1.883.432	498.864	22	2.382.319
- Gastos gestión corriente y servicios exteriores						-220.111		
Comisión de gestión						-167.190		
Comisión Depositario						-47.136		
Otros serv. exteriores						-5.785		
- Impuesto Sobre Sociedades							-21.587	
PATRIMONIO 09/11/2023							54.797.464	

1) Valores que teníamos en cartera a 31/12/2022 y no se han vendido en 2023

Acciones

NOMBRE	Nº TÍTULOS	PRECIO 31/12/2022	PRECIO 31/12/2022 AJUSTADO	PRECIO 09/11/2023	EFECTIVO FINAL (€)	B/P(€)			
						DIVISA	Precio	TOTAL €	TOTAL %
ABRDN PLC	95.000	1,89		1,67	181.951	3.401	-24.180	-20.780	-10,2 %
AXA	7.000	26,06		27,68	193.760	0	11.375	11.375	6,2 %
BANCO BILBAO VIZCAYA ARGENTARIA	40.000	5,63		7,97	318.880	0	93.520	93.520	41,5 %
BANCO SANTANDER	57.391	2,80		3,60	206.435	0	45.597	45.597	28,3 %
BEKAERT	6.000	36,28		39,26	235.560	0	17.880	17.880	8,2 %
BMW-BAYERISCHE MOTOREN WERKE	2.600	83,38		92,21	239.746	0	22.958	22.958	10,6 %
BNP PARIBAS	3.000	53,25		56,09	168.270	0	8.520	8.520	5,3 %
CARNIVAL CORP	50.000	8,06		12,31	577.230	1.465	199.287	200.752	53,3 %
DECEUNINCK NV	87.500	2,45		2,28	199.063	0	-15.313	-15.313	-7,1 %
DUFREY AG	14.000	38,51		30,57	444.216	13.916	-115.377	-101.461	-18,6 %
EDAG ENGINEERING GROUP AG	37	10,10		12,80	474	0	100	100	26,7 %
HOLCIM	2.500	47,88		59,64	154.756	3.090	30.515	33.605	27,7 %
JC DECAUX	20.000	17,72		16,41	328.200	0	-26.200	-26.200	-7,4 %
KONONKLIJKE VOPAK NV	8.000	27,75		30,71	245.680	0	23.680	23.680	10,7 %
MAPFRE S.A	40.000	1,81		1,99	79.600	0	7.200	7.200	9,9 %
MEDTRONIC PLC	7.500	77,72		70,09	492.990	2.119	-53.667	-51.548	-9,5 %
MUENCHENER RUECKVER REG	700	304,00		370,50	259.350	0	46.550	46.550	21,9 %
SAF HOLLAND SE	5.000	8,82		12,79	63.950	0	19.875	19.875	45,1 %
SIXT SE - PREF	1.500	54,50		61,20	91.800	0	10.050	10.050	12,3 %
SOLAR PROFIT (PROFITHOL)	3.201	5,96		1,61	5.154	0	-13.924	-13.924	-73,0 %
TELEFONICA	41.581	3,39		3,69	153.475	0	12.724	12.724	9,0 %
TERADYNE	3.000	87,35		84,93	238.948	953	-6.809	-5.856	-2,4 %
TEVA PHARMACEUTICAL-ADR	30.000	9,12		8,77	246.741	995	-9.847	-8.852	-3,5 %
THE WALT DISNEY COMPANY	3.000	86,88		90,34	254.169	948	9.735	10.682	4,4 %
VODAFONE GROUP PLC	185.000	0,84		0,78	164.553	2.948	-14.126	-11.179	-6,4 %
WEST JAPAN RAILWAY CO	2.700	5.729,00		5.844,00	97.683	-13.904	1.922	-11.982	-10,9 %
					5.642.633	15.929	282.045	297.974	

IICs

NOMBRE	Nº TÍTULOS	PRECIO 31/12/2022	PRECIO 31/12/2022 AJUSTADO	PRECIO 09/11/2023	EFECTIVO FINAL (€)	B/P(€)			
						DIVISA	Precio	TOTAL €	TOTAL %
GVC GAESCO VALUE MINUS GROWTH MN CLASE I	60.493	10,47		9,15	553.386	0	-79.863	-79.863	-12,6 %
PARETURN GVCGAESCO EUR SMALL CAPS EQUITY CLASS I FUND	14.000	195,46		222,29	3.112.131	0	375.655	375.655	13,7 %
					3.665.517	0	295.793	295.793	

2) Valores que teníamos en cartera el 31/12/2022 y se han vendido en 2023

Acciones

NOMBRE	Nº TÍTULOS	PRECIO 31/12/2022	PRECIO 31/12/2022 AJUSTADO	PRECIO VENTA	EFECTIVO FINAL (€)	B/P(€)			
						DIVISA	Precio	TOTAL €	TOTAL %
BMW-BAYERISCHE MOTOREN WERKE	700	83,38		109,40	76.579	0	18.213	18.213	31,2 %
MUENCHENER RUECKVER REG	2.750	304,00		327,38	900.281	0	64.281	64.281	7,7 %
BANCO BILBAO VIZCAYA ARGENTARIA	20.000	5,63		7,08	141.543	0	28.863	28.863	25,6 %
KONONKLIJKE VOPAK NV	29.000	27,75		34,30	994.679	0	189.929	189.929	23,6 %
					2.113.083	0	301.287	301.287	

4) Valores que se han comprado en 2023 y no se han vendido en 2023

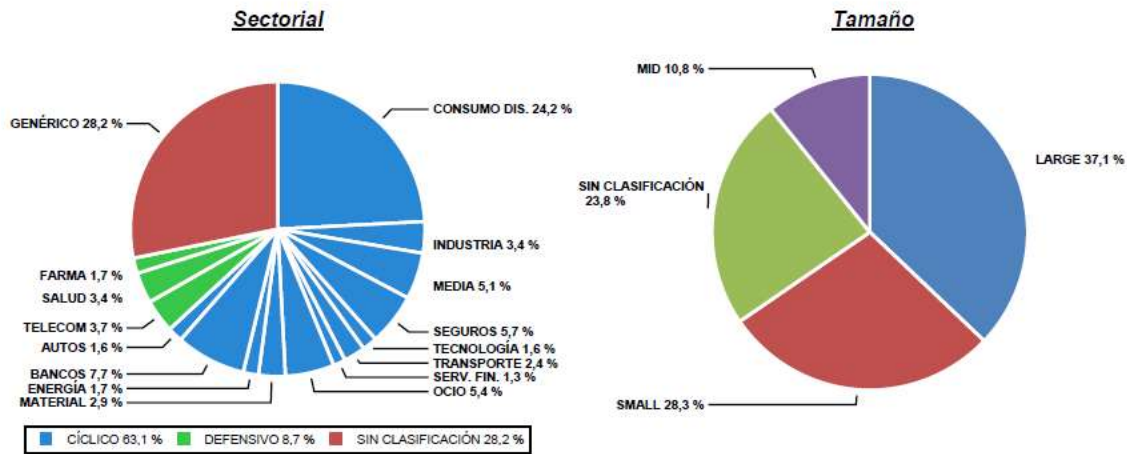
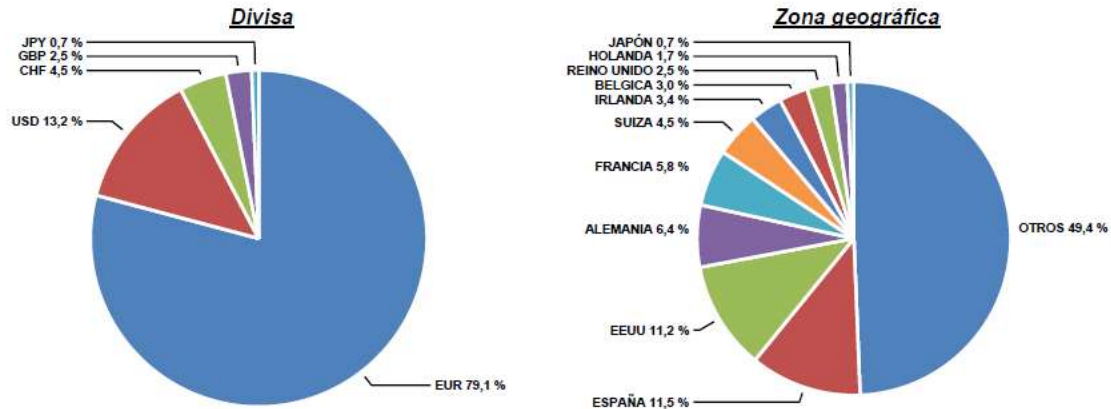
Acciones

NOMBRE	Nº TÍTULOS	PRECIO COMPRA	PRECIO 31/12/2022 AJUSTADO	PRECIO 09/11/2023	EFECTIVO FINAL (€)	B/P(€)			
						DIVISA	Precio	TOTAL €	TOTAL %
DUFY AG	2.000	31,84		30,57	63.459	0	-2.634	-2.634	-4,0 %
DEUTSCHE BANK	26.250	10,16		10,54	276.780	0	10.183	10.183	3,8 %
TALGO	65.000	3,29		3,73	242.450	0	28.445	28.445	13,3 %
BANCO SANTANDER	42.609	3,15		3,60	153.265	0	19.229	19.229	14,3 %
MAPFRE S.A	150.000	1,77		1,99	298.500	0	32.283	32.283	12,1 %
TELEFONICA	58.419	3,58		3,69	215.625	0	6.289	6.289	3,0 %
JC DECAUX	10.000	17,46		16,41	164.100	0	-10.526	-10.526	-6,0 %
ABRDN PLC	7.821	0,00		1,67	14.979	0	14.979	14.979	-
CARNIVAL CORP	10.000	11,08		12,31	115.446	1.251	11.570	12.821	12,5 %
CORTICEIRA AMORIM	30.000	10,05		9,10	273.000	0	-28.632	-28.632	-9,5 %
					1.817.604	1.251	81.185	82.436	

IICs

NOMBRE	Nº TÍTULOS	PRECIO COMPRA	PRECIO 31/12/2022 AJUSTADO	PRECIO 09/11/2023	EFECTIVO FINAL (€)	B/P(€)			
						DIVISA	Precio	TOTAL €	TOTAL %
GVC GAESCO ZEBRA US SMALL CAP LOW POP E FUND	5.001	99,98		89,55	447.830	0	-52.170	-52.170	-10,4 %
GOLDMAN SACHS GG 300 PLACES I 28/12/26	3.000.000	0,98		1,01	3.023.700	0	83.700	83.700	2,8 %
					3.471.530	0	31.530	31.530	

COMPOSICIÓN CARTERA RENTA VARIABLE



% Renta Variable Directa	13,6%
Número de Holdings	29
UTA (0 al 10)	8,0

Puntuación (de 0 a 10)	
Value/Growth	3,59
Small/Large	6,35

Sectores	% Patrimonio	Núm. Empresas
Bancos	2,06	4
Consumo Discrecional	1,9	5
Seguros	1,51	3
Media	1,36	2
Ocio	1,26	1
Industrial	1,19	4
Telecom	0,97	2
Salud	0,9	1
Materiales	0,78	2
Energía	0,46	2
Farmacéutico	0,45	1
Tecnología	0,44	1
Servicios Financieros	0,36	1

Países	% Patrimonio	Núm. Empresas
España	3,07	6
Estados Unidos	2,16	3
Alemania	1,71	5
Francia	1,56	3
Suiza	1,21	3
Irlanda	0,9	1
Belgica	0,79	2
Reino Unido	0,66	2
Portugal	0,5	1
Holanda	0,45	1
Israel	0,45	1
Japón	0,18	1
España	3,07	6

RETORNO ABSOLUTO

6) IIC

NOMBRE	B/P(€)		
	POSICIÓN CARTERA	POSICIONES CERRADAS	TOTAL (€)
PARETURN GVCGAESCO RETORNO ABSOLUTO CLASS I FUND	71.595	0	71.595
	71.595	0	71.595

7) PATRIMONIALISTA

NOMBRE	B/P(€)		
	POSICIÓN CARTERA	POSICIONES CERRADAS	TOTAL (€)
ISHARES CORE SP SMALL CAP ETF	-1.423	0	-1.423
ISHARES RUSSELL 1000 VALUE INDEX ETF	-1.366	1.529	163
ISHARES S&P GLOBAL HEALTHCARE ETF	-1.452	0	-1.452
ISHARES S&P GLOBAL TECHNOLOGY SECTOR INDEX ETF	4.809	0	4.809
ISHARES S&P GLOBAL TELECOMM ETF	8.869	0	8.869
ISHARES S&P SMALL CAP 600 ETF	-2.101	0	-2.101
ISHARES STOXX EUROPE 600 DE ETF	8.142	0	8.142
LYXOR MSCI EMU SMALL CAP ETF	2.520	0	2.520
LYXOR MSCI EMU VALUE DR ETF	3.000	0	3.000
NEXT FUNDS TOPIX EXCHANGE TRADED ETF	6.245	0	6.245
SPDR DJ GLOBAL TITANS ETF	7.365	0	7.365
SPDR TRUST SERIES 1 ETF	9.135	0	9.135
VARGUARD EMERGING MARKET ETF	-445	0	-445
	43.298	1.529	44.827

8) CCCP

NOMBRE	B/P(€)		
	POSICIÓN CARTERA	POSICIONES CERRADAS	TOTAL (€)
MINI S&P 500 INDEX	-49.236	75.243	26.007
NASDAQ100 MICRO	0	-7.347	-7.347
	-49.236	67.896	18.660

9) PERSISTENCIA

NOMBRE	B/P(€)		
	POSICIÓN CARTERA	POSICIONES CERRADAS	TOTAL (€)
IBEX-35 INDEX	815	-15.265	-14.450
	815	-15.265	-14.450

RENTA FIJA

1) Deuda que teníamos en cartera a 31/12/2022 y no se han vendido en 2023

	Nominal	Efectivo 31/12/2022 sin cupón corrido	Efectivo 09/11/2023 sin cupón corrido	B/P(€)			
				Divisa	Precio	TOTAL €	TOTAL %
US TREASURY 0,25% 15/11/23	3.000.000	2.694.727	2.811.544	10.488	106.329	116.817	4,3 %
				10.488	106.329	116.817	

2) Deuda que teníamos en cartera el 31/12/2022 y se ha amortizado en 2023

	Nominal	Efectivo 31/12/2022 sin cupón corrido	Efectivo 09/11/2023 sin cupón corrido	B/P(€)			
				Divisa	Precio	TOTAL €	TOTAL %
US TREASURY 0,125% 31/8/23	3.000.000	2.717.936	2.747.001	-53.881	82.947	29.066	1,1 %
				-53.881	82.947	29.066	

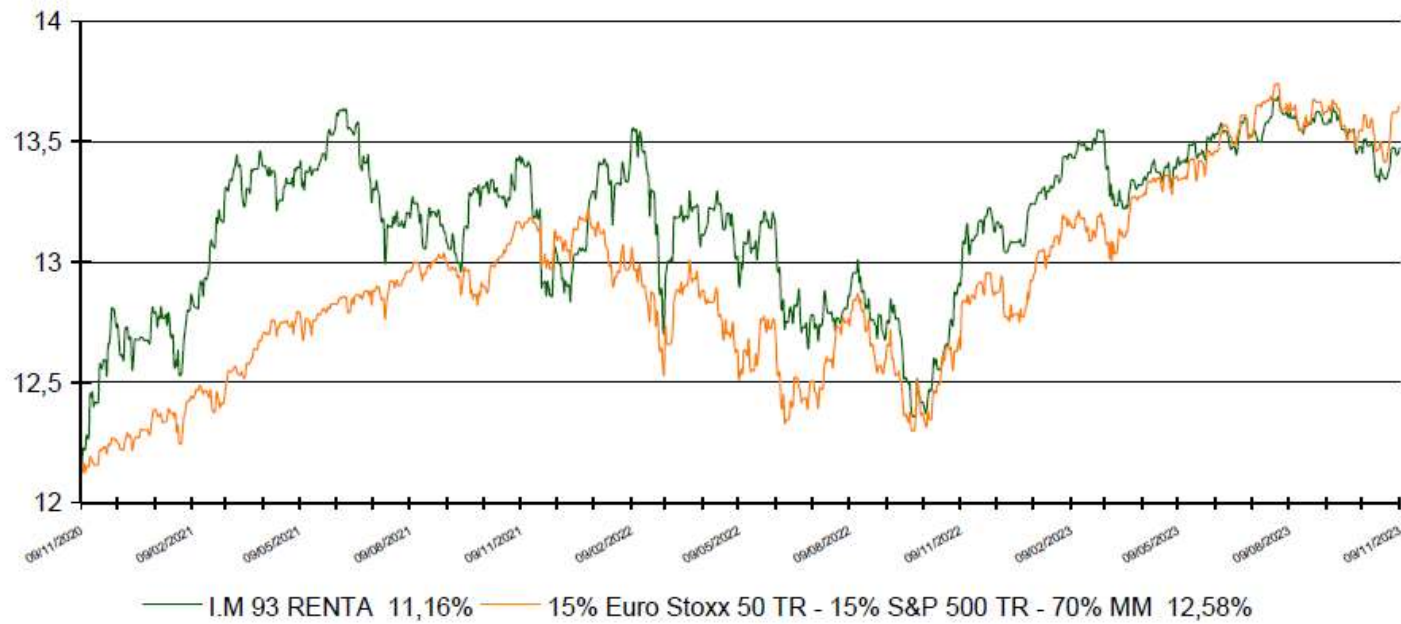
3) Deuda que teníamos en cartera el 31/12/2022 y se ha vendido en 2023

	Nominal	Efectivo 31/12/2022 sin cupón corrido	Efectivo venta sin cupón corrido	B/P(€)			
				Divisa	Precio	TOTAL €	TOTAL %

4) Deuda que se ha comprado en 2023 y no se ha vendido en 2023

	Nominal	Efectivo compra sin cupón corrido	Efectivo 09/11/2023 sin cupón corrido	B/P(€)			
				Divisa	Precio	TOTAL €	TOTAL %
US TREASURY 0,5% 30/11/23	1.000.000	900.196	935.331	5.572	29.564	35.136	3,9 %
US TREASURY 0,125% 15/1/24	2.000.000	1.806.269	1.858.061	-9.401	61.193	51.791	2,9 %
US TREASURY 0,125% 15/2/24	2.000.000	1.798.916	1.849.855	-9.363	60.302	50.939	2,8 %
US TREASURY 0,25% 15/3/24	1.000.000	897.007	921.447	-4.669	29.109	24.440	2,7 %
US TREASURY 0,375% 15/7/24	1.000.000	898.445	906.574	1.938	6.191	8.129	0,9 %
US TREASURY 0,375% 15/9/24	1.000.000	890.768	898.972	1.921	6.283	8.204	0,9 %
				-14.002	192.642	178.639	

PERIODO NOVIEMBRE DE 2020 - NOVIEMBRE DE 2023



Más de 25 premios en los últimos 10 años

2022

Fondo: [GVC Gaesco Senior FP](#)
Premio: Expansión – Allfunds 2022
Categoría: Plan de pensiones multiactivo moderado

Fondo: [GVC Gaesco Value Minus Growth MN FI](#)
Fondo alternativo español más rentable 2022
Morningstar

Fondo: [GVC Gaesco 300 Places Worldwide, FI](#)
Rating Fundspeople 2022

Fondo: [GVC Gaesco Sostenible ISR, FI](#)
Rating Fundspeople 2022

Fondo: [GVC Gaesco Value Minus Growth MN FI](#)
Top 10 fonos de inversión más rentables 2022
Morningstar

2019

Fondo: [GVC Gaesco Constantfons FI](#)
Premio: Morningstar – Expansión
Categoría: Monetario

Fondo: [GVC Gaesco Oportunidades Empresas Inmobiliarias, FI](#)
Categoría: Top 20 de Fondos de Inversión españoles más rentables de 2019

2017

Fondo: [GVC Gaesco Small Caps, FI](#)
Categoría: Top 10 de Fondos de Inversión españoles más rentables de 2017

Fondo: [Bona-Renda, FI](#)
Categoría: Top 10 de Fondos de Inversión Españoles mixtos más rentables de 2017

Fondo: [GVC Gaesco TFT, FI](#)
Categoría: Fondo Sectorial Español más rentable de 2017

2018

[GVC Gaesco Gestión, SGIC](#)
Premiada por European Funds Trophy como Mejor Gestora Española de su categoría

Fondo: [Pareturn GVC Gaesco Absolute Return Fund](#)
Sello Funds People en 2018 como producto destacado del año

2015

Fondos:
[GVC Gaesco Small Caps, FI](#),
[GVC Gaesco Op. Empresas Inmobiliarias, FI](#)
[GVC Gaesco Japón, FI](#),
[GVC Gaesco 300 Places Worldwide, FI](#)

Categoría: Top 20 de Fondos de Inversión españoles más rentables de 2015

2013

Fondo: [GVC Gaesco Retorno Absoluto](#)
Premio: Lipper – Cinco Días
Categoría: RA Eur Riesgo Alto

Fondo: [IM 93 Renta, FI](#)
Premio: Morningstar – El Economista
Categoría: Mixto Flexible Euro

2011

Gestor: [Jaume Puig – Mejor Gestor de RV última década](#)
Premio: Interactive Data – Expansión XXV Aniversario Expansión
[GVC Gaesco Small Caps, FI](#)
Categoría: Renta Variable

2009

Fondo: [Bona Renda, FI](#)
Premio: Eurofunds Fundclass (Le Monde)
Categoría: Mixto Renta Variable

2008

Fondo: [Gaesco Fondo de Fondos, FI](#)
Premio: Eurofunds Fundclass (Le Monde)
Categoría: Renta Variable



CincoDías

Interactive Data

Expansión

Funds People

STANDARD & POORS

MORNINGSTAR

LIPPER

intereconomía

EUROFONDS

Más de 25 premios en los últimos 10 años

2007

Fondo: **GVC Gaesco Gestión, SGIIC**

Premio: Eurofunds Fundclass (Le Monde)

Categoría: Todos los Fondos

Fondo: **Gaesco Fondo de Fondos, FI**

Premio: Eurofunds Fundclass (Le Monde)

Categoría: Renta Variable

Fondo: **Catalunya Fons, FI**

Premio: Eurofunds Fundclass (Le Monde)

Categoría: Mixto Renta Variable - España

Fondo: **Catalunya Fons, FI**

Premio: Eurofunds Fundclass (Le Monde)

Categoría: Mixto Renta Variable - Europa

2006

Fondo: **GVC Gaesco Gestión, SGIIC**

Premio: Lipper – Cinco Días

Categoría: Todos los Fondos

Fondo: **Gaesco TFT, FI**

Premio: Standard&Poor's – Expansión

Categoría: Renta Variable

Fondo: **Gaesco Fondo de Fondos, FI**

Premio: Morningstar – Intereconomía

Categoría: Renta Variable

Fondo: **Cahispa Emergentes, FI**

Premio: Morningstar – Intereconomía

Categoría: Renta Variable

Fondo: **Bona Renda, FI**

Premio: Standard&Poor's – Expansión

Categoría: Mixto Renta Variable

2004

Fondo: **GVC Gaesco Gestión, SGIIC**

Premio: Eurofunds Fund Class (Le Monde)

Categoría: Todos los Fondos

Fondo: **GVC Gaesco Gestión, SGIIC**

Premio: Standard&Poor's – Expansión

Categoría: Mejor Gestora de Renta Variable

Fondos:

Gaesco Small Caps, FI,

GaescoQuant, FI,

Gaesco Emergentfond, FI,

Gaesco Fondo de Fondos, FI,

Eurofondo, FI,

Bolsalider, FI,

Fondguissona, FI,

Gaesco TFT, FI,

Gaesco Multinacional, FI,

Cahispa Small Caps, FI,

Cahispa Eurovariable, FI,

Cahispa Emergentes, FI,

Cahispa Multifondo, FI

Fondo: **Fonsglobal Renta, FI**

Premio: Standard&Poor's – Expansión

Categoría: Mixto Renta Variable

Fondo: **FonsManlleu Borsa, FI**

Premio: Standard&Poor's – Expansión

Categoría: Mixto Renta Fija

2002

Fondo: **Cahispa Renta, FI**

Premio: Lipper – Cinco Días

Categoría: Mixto Renta Fija

2001

Fondo: **Gaesco Fondo de Fondos, FI**

Premio: Standard&Poor's – Expansión

Categoría: Renta Variable

Fondo: **Cahispa Renta, FI**

Premio: Standard&Poor's – Expansión

Categoría: Mixto Renta Fija



CincoDías

Interactive Data

Expansión

Funds DECIDE

STANDARD & POOR'S

MORNINGSTAR

LIPPER

intereconomía

EUROFONDS

DISCLAIMER, CONSIDERACIONES LEGALES Y DEFINICIONES

Este documento, así como los datos, opiniones, estimaciones, previsiones y recomendaciones contenidas en la misma, han sido elaborados por GVC Gaesco Gestión, S.G.I.I.C., S.A.U. (en adelante "GVC Gaesco Gestión"), con la finalidad de proporcionar información general a la fecha de emisión del informe y están sujetos a cambio sin previo aviso.

GVC Gaesco Gestión no asume compromiso alguno de comunicar dichos cambios ni de actualizar el contenido del presente documento. GVC Gaesco Gestión considera que la información y/o las interpretaciones, estimaciones y/u opiniones relacionadas con los instrumentos financieros y/o emisores de los cuales trata este documento, están basados en fuentes que se consideran fiables y de reconocido prestigio, disponibles para el público en general. GVC Gaesco Gestión no garantiza la precisión, integridad, corrección o el carácter completo de dichas fuentes, al no haber sido objeto de verificación independiente por parte de GVC Gaesco Gestión y, en cualquier caso, los receptores de este documento no deberán confiar exclusivamente en el mismo, antes de llevar a cabo una decisión de inversión.

La información contenida en el presente documento hace o puede hacer referencia a rendimientos pasados o a datos sobre rendimientos pasados de instrumentos financieros, índices financieros, medidas financieras o servicios de inversión, en consecuencia, el inversor es advertido de manera general de que dichas referencias a rendimientos pasados no son, ni pueden servir, como indicador fiable de posibles resultados futuros, ni como garantía de alcanzar tales resultados.

Ni el presente documento, ni su contenido, constituyen una oferta, invitación o solicitud de compra, venta o suscripción de valores o de otros instrumentos o de realización o cancelación de inversiones, ni pueden servir de base para ningún contrato, compromiso o decisión de ningún tipo. Los comentarios que figuran en este documento tienen una finalidad meramente divulgativa y no pretenden ser, no son y no pueden considerarse en ningún caso asesoramiento en materia de inversión ni ningún otro tipo de asesoramiento.

El inversor que tenga acceso al presente documento debe ser consciente de que los valores, instrumentos o inversiones a que el mismo se refiere pueden no ser adecuados para sus objetivos específicos de inversión, su posición financiera o su perfil de riesgo ya que no han sido tomadas en consideración para la elaboración del presente informe, por lo que debe adoptar sus propias decisiones de inversión teniendo en cuenta dichas circunstancias y procurándose el asesoramiento específico y especializado que pueda ser necesario.

GVC Gaesco Gestión no asume responsabilidad alguna por cualquier pérdida, directa o indirecta, que pudiera resultar del uso de este documento o de su contenido. El inversor debe tener en cuenta que la evolución pasada de los valores o instrumentos o los resultados históricos de las inversiones, no garantizan la evolución o resultados futuros.

El precio de los valores o instrumentos o los resultados de las inversiones pueden fluctuar en contra del interés del inversor e incluso suponerle la pérdida de la inversión inicial. Es posible que entre la información contenida en el presente documento existan datos o referencias basadas o que puedan basarse en cifras expresadas en una divisa distinta de la utilizada en el Estado Miembro de residencia de los destinatarios o receptores posibles del presente documento. En tales casos, es necesario advertir de forma general que cualquier posible cambio al alza o a la baja en el valor de la divisa utilizada como base de dichas cifras puede provocar directa o indirectamente alteraciones (incrementos o disminuciones) de los resultados de los instrumentos financieros y/o servicios de inversión a los que hace referencia la información contenida en el presente documento.

GVC Gaesco Gestión o cualquier otra entidad del Grupo GVC Gaesco, así como sus respectivos directores o empleados, pueden tener una posición en cualquiera de los valores o instrumentos a los que se refiere el presente documento, directa o indirectamente, o en cualesquiera otros relacionados con los mismos; pueden negociar con dichos valores o instrumentos, por cuenta propia o ajena, proporcionar servicios de asesoramiento u otros servicios al emisor de dichos valores o instrumentos, a empresas relacionadas con los mismos o a sus accionistas, directivos o empleados y pueden tener intereses o llevar a cabo cualesquiera transacciones en dichos valores o instrumentos o inversiones relacionadas con los mismos, con carácter previo o posterior a la publicación del presente informe, en la medida permitida por la ley aplicable.

Los empleados de GVC Gaesco Gestión u otra entidad del Grupo GVC Gaesco pueden proporcionar comentarios de mercado, verbalmente o por escrito, o estrategias de inversión a los clientes que reflejen opiniones contrarias a las expresadas en el presente documento; asimismo GVC Gaesco Gestión o cualquier otra entidad del Grupo GVC Gaesco puede adoptar decisiones de inversión por cuenta propia que sean inconsistentes con las recomendaciones contenidas en el presente documento. Ninguna parte de este documento puede ser (i) copiada, fotocopiada o duplicada en ningún modo, forma o medio (ii) redistribuida o (iii) citada, sin el permiso previo por escrito de GVC Gaesco Gestión. Ninguna parte de este informe podrá reproducirse, llevarse o transmitirse a aquellos Países (o personas o entidades de los mismos) en los que su distribución pudiera estar prohibida por la normativa aplicable. El incumplimiento de estas restricciones podrá constituir infracción de la legislación de la jurisdicción relevante.

I.M. 93 RENTA, FI

Aviso legal: se encuentra a disposición de los usuarios en la Web un informe completo para cada Fondo de Inversión en el que podrá encontrar, entre otras, información respecto a rentabilidades históricas obtenidas con anterioridad a un cambio sustancial de la política de inversión de la IIC, series de rentabilidades históricas anualizadas, detalle de los riesgos asociados a la inversión en IIC, Los fondos de inversión implican determinados riesgos (de mercado, de crédito, de liquidez, de divisa, de tipo de interés, etc.), todos ellos detallados en el Folleto y en el documento de [Datos Fundamentales para el Inversor \(DFI\)](#). La naturaleza y el alcance de los riesgos dependerán del tipo de fondo, de sus características individuales, de la divisa y de los activos en los que se invierta el patrimonio del mismo. En consecuencia, la elección entre los distintos tipos de fondos debe hacerse teniendo en cuenta el deseo y la capacidad de asumir riesgos del inversor, así como sus expectativas de rentabilidad y su horizonte temporal de inversión.

La información contenida en el site tiene finalidad meramente ilustrativa y no constituye ni una oferta de productos y servicios, ni una recomendación u oferta de compra o de venta de valores ni de ningún otro producto de inversión, ni un elemento contractual. Tampoco supone asesoramiento legal, fiscal, ni de otra clase y su contenido no debe servir al usuario para tomar decisiones o realizar inversiones. Los fondos de inversión pueden ser productos de riesgo elevado y que no resultan adecuados para todos los clientes, por consiguiente, no pretende inducir al usuario a operaciones inadecuadas mediante la puesta a su disposición de servicios o accesos a operaciones y mercados que no responden a su perfil de riesgo. Las rentabilidades pasadas no garantizan en modo alguno los resultados futuros. La tributación de los rendimientos obtenidos por partícipes dependerá de la legislación fiscal aplicable a su situación personal y puede variar en el futuro.

Datos del Fondo I.M. 93 Renta, FI; ISIN: ES0130588033; Entidad Gestora: GVC Gaesco Gestión, SGIC, SA; Entidad Depositaria: BNP PARIBAS Securities Services; Entidad Comercializadora: GVC Gaesco Valores S.V., S.A. Acceder a [DFI](#). Riesgo 3/7. Este número es indicativo del riesgo del producto, siendo 1/7 indicativo del menor riesgo y 7/7 de mayor riesgo

3/7 Este número indica el riesgo del producto, donde 1/7 representa el riesgo más bajo y 7/7 el riesgo más alto.



www.gvcgaesco.es

atencioncliente@gvcgaesco.es | 93 366 27 27 - 91 431 56 06 - 900 909 065