

Fonradar Internacional, FI

Gestor: Jaume Puig
27/11/23

4/7 Este número indica el riesgo del product, donde 1/7 el nivel representa el riesgo más bajo y 7/7 el riesgo más alto.

GAMA DE FONDOS DE INVERSIÓN GVC GAESCO

RENTA VARIABLE

- Bolsalíder, FI
- Dividend Focus, FI
- Emergentfond, FI
- Europa, FI
- Fondo de Fondos, FI
- Japón, FI
- Multinacional, FI
- Small Caps, FI
- Pareturn GVC Gaesco Euro
- Small Caps Equity Fund *
- Pareturn GVC Gaesco 300 Places Global Equity Fund*
- Pareturn GVC Gaesco Columbus European Mid Cap Equity Fund*
- T.F.T., FI
- Oportunidad Inmobiliarias, FI
- 300 Places Worldwide, FI
- 1K+ Renta Variable, FI
- Global Equity Value Plus, FI
- Global Equity DS, FI
- GVC Gaesco Columbus European Fund
- FinancialFond, FI

RENTA FIJA

- Renta Fija, FI
- Renta Fija Flexible, FI
- GVC Gaesco Asian Fixed Income, FI
- GVC Gaesco Renta Fija Horizonte 2027, FI
- GVC Gaesco Renta Fija Horizonte 2028, FI

RETORNO ABSOLUTO

- Patrimonialista, FI
- Retorno Absoluto, FI
- Pareturn GVC Gaesco Patrimonial Fund *
- Pareturn GVC Gaesco Absolute Return Fund *
- Value Minus Growth Market Neutral, FI
- Fonradar Internacional, FI
- Tramontana Retorno Absoluto

GLOBAL

- IM 93 Renta, FI
- FonsVila-Real, FI

MERCADO MONETARIO

- GVC Gaesco Constantfons, FI
- GVC Gaesco FondTesoro, FI

MIXTOS

- Bona Renda, FI
- Novafondisa, FI
- Renta Valor, FI
- Sostenible ISR, FI
- Blue Chips RVMI, FI
- Blue Chips RFMI, FI
- Multigestión Crecimiento, FI
- Multigestión Equilibrio, FI
- Robust Renta Variable Mixta Internacional, FI
- Fonsglobal Renta, FI

FONDOS DE TERCEROS

- GVC Gaesco gestiona Fondos de Inversión para varias Entidades Financieras

1er Fondo de Fondos registrado en la CNMV (1997): GVC Gaesco Fondo de Fondos, FI

5º Fondo de Inversión con más historia de España (1986): GVC Gaesco Renta Fija, FI

Adicionalmente, GVC Gaesco Gestión, SGIC gestiona Fondos para varias Entidades Financieras.

Fondo de Inversión por compartimentos GVC Gaesco Crossover, FI : 18 Compartimentos

RENTA VARIABLE

- RV Zona Euro
- Extreme World Growth
- M&S Quality
- US Growth

RETORNO ABSOLUTO

- BDS Global Income

GLOBAL

- Global Currency Hedged
- Momentum Equity + Commodity + Volatility
- Momentum RV+RF
- Geopolitical Hedging

MIXTOS

- 50 RVME (30%- 50% RV)
- Fundaquant 75 RVME (50% - 75% RV)
- Situaciones Especiales Euro 75% (30%-75%)
- GARP RVMI (30%-75% RV)
- VOA Mixto Internacional RVMI (30%-75%)
- Momentum RFME (0%-30%)
- Government Mixto Internacional (0%-30% RV)
- Corporate Mixto Internacional (0%-30% RV)
- Inflation Pill RVMI (30% - 75% RV)

PROCESO DE INVERSIÓN

Identificación de Empresas

DETERMINACIÓN DE LA SOLIDEZ DEL NEGOCIO Y DE LA POSICIÓN COMPETITIVA DE LA EMPRESA

Consistencia a medio plazo del modelo de la actividad empresarial

Especialización de la actividad

Liderazgo en su sector

Fuentes claras de generación de beneficios

Estabilidad de márgenes

Sostenibilidad de los Cash Flows libres operativos

Grado de internacionalización

Adecuación de la estructura financiera

Análisis Cualitativo

ANÁLISIS DE LA CONSISTENCIA DEL EQUIPO DIRECTIVO MEDIANTE REUNIONES ONE TO ONE

Visión a medio y largo plazo del equipo directivo

Credibilidad del equipo directivo. Gerencia de calidad

Estructura accionarial

Valoración Fundamental

ANÁLISIS DE LAS EXPECTATIVAS DE RENTABILIDAD

Expectativas de ventas, márgenes y resultados

Análisis de los ciclos internos de la actividad empresarial

Valoración del negocio:

Descuento de flujos de caja operativos

Análisis de los descuentos fundamentales de las empresas

Monitorización de los ciclos de vida de los descuentos

Revisión trimestral

Client Experience

PERCEPCIÓN DEL CLIENTE

Experiencia como cliente (siempre que sea posible)

CONSTRUCCIÓN DE LA CARTERA

Identificación de Empresas

Análisis Cualitativo

Valoración Fundamental

Client Experience

Construcción de la Cartera

- Gestión "Bottom Up" con un enfoque "Buy @Hold"
- Maximización del descuento fundamental de la cartera
- Carteras concentradas de 30 a 60 empresas
- Baja rotación
- Gestión activa: Tracking error amplios
- Monitorización permanente de la cartera
- Test de liquidez de la cartera*: **Días en liquidar el 99% de la cartera < 1 día**

Cuantitativo	Fundamental	Largo Bonos Corto Opciones Índice S&P	Factores
Retorno Absoluto (multiestrategia 100% inhouse)	Fonradar (PRIIPS 4)	Crossover BDS Global Income	Value Minus Growth Market Neutral
Patrimonialista (monoestrategia 100% inhouse)	Tramontana (PRIIPS 5)		
Pareturn GVC Gaesco Absolute Return (multiestrategia LUX 100% inhouse)			
Pareturn GVC Gaesco Patrimonial (monoestrategia LUX 100% inhouse)			

Categoría: Retorno Absoluto

Benchmark: Euribor a semana + 3,45%

Volatilidad máxima: 10%, puntualmente 15%

Cartera de Renta Variable: De 0% a 80%

Inversión en Renta Variable: Principalmente países OCDE

Sesgo de tamaño: Principalmente elevada capitalización

Sesgo estilo RV: Fundamental

Sesgo estilo RF: Fundamental

Divisa no euro: Máximo el 100%

Inversión en IICs: Hasta un 50%

Inversión en Emergentes: Menor de un 15%

Perfil de Riesgo (PRIIPS) de 1 a 7: 4

Plazo indicativo de la inversión: 5 años

Cartera de Renta Fija: De 20% a 100%

Emisores: Públicos y privados

Límite de Rating: Investment Grade (Entre BBB- y BBB+ máximo de un 25%)

Duración Media Cartera: Inferior a 7 años

Límite inversión en depósitos bancarios: 10%

Derivados: SI

Uso Derivados: Cobertura e Inversión

ESG: Artículo 6

Clase Acciones	Importe Mínimo a invertir (EUR)	Tasa de Gestión Directa
A	0	1,35%
P	300.000	1,00%
I	1.000.000 o institucional	0,75%

CLASE A

EVOLUCIÓN PATRIMONIO GESTIONADO 2023

31/12/2022	23/11/2023	VARIACIÓN en euros	VARIACIÓN en %
2.952.365	630.544	-2.321.821	-78,64

EVOLUCIÓN VALOR LIQUIDATIVO 2023

31/12/2022	23/11/2023	VARIACIÓN en %
11,782	12,813	8,74

CLASE P

EVOLUCIÓN PATRIMONIO GESTIONADO 2023

31/12/2022	23/11/2023	VARIACIÓN en euros	VARIACIÓN en %
2.042.355	2.158.358	116.003	5,68

EVOLUCIÓN VALOR LIQUIDATIVO 2023

31/12/2022	23/11/2023	VARIACIÓN en %
11,791	12,862	9,09

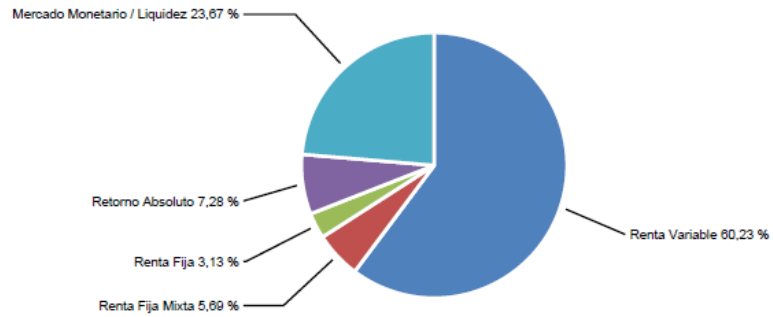
CLASE I

EVOLUCIÓN PATRIMONIO GESTIONADO 2023

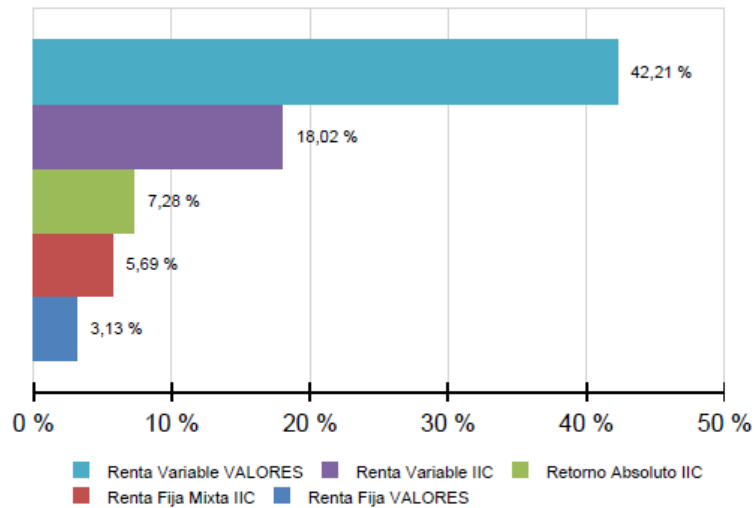
31/12/2022	23/11/2023	VARIACIÓN en euros	VARIACIÓN en %
2.052.924	4.293.308	2.240.384	109,13

EVOLUCIÓN VALOR LIQUIDATIVO 2023

31/12/2022	23/11/2023	VARIACIÓN en %
11,797	12,898	9,33



Renta Variable	60,23 %
VALORES	42,21 %
IIC	18,02 %
Mercado Monetario / Liquidez	23,67 %
VALORES	16,81 %
Tesorería / op. pendientes liquidar	6,86 %
Retorno Absoluto	7,28 %
IIC	7,28 %
Renta Fija Mixta	5,69 %
IIC	5,69 %
Renta Fija	3,13 %
VALORES	3,13 %



Renta Variable	60,23 %
VALORES	42,21 %
IIC	18,02 %
Retorno Absoluto	7,28 %
IIC	7,28 %
Renta Fija Mixta	5,69 %
IIC	5,69 %
Renta Fija	3,13 %
VALORES	3,13 %

VARIACIÓN PATRIMONIAL

PATRIMONIO 31/12/2022							7.047.644	
+ Suscripciones/- Reembolsos							-597.363	
+ Rendimientos							709.536	
	VARIACIÓN PRECIOS					INGRESOS FINANC.	OTROS	TOTAL
	Cartera	Ventas	Precio	Divisa	Total			
RENDA VARIABLE	437.323	72.909	505.743	4.489	510.232	81.825		592.056
VALORES	360.881	7.403	363.795	4.489	368.284			
CÍCLICO					345.721			
DEFENSIVO					22.563			
SMALL,MID					45.731			
LARGE					322.554			
IIC	76.441	65.506	141.947		141.947			
RENDA FIJA	3.970	17.877	23.199	-1.353	21.846	2.157		24.003
VALORES	3.970	17.877	23.199	-1.353	21.846			
RETORNO ABSOLUTO	20.005				20.005			20.005
IIC	20.005				20.005			
MERCADO MONETARIO					25.186	28.865	-245	53.806
OTROS					19.644		22	19.666
TOTAL RENDIMIENTOS					596.912	112.847	-224	709.536
- Gastos gestión corriente y servicios exteriores						-77.607		
Comisión de gestión					-62.767			
Comisión Depositario					-6.670			
Otros serv. exteriores					-8.170			
- Impuesto Sobre Sociedades								0
PATRIMONIO 23/11/2023							7.082.209	

RENDA VARIABLE

1) Valores que teníamos en cartera a 31/12/2022 y no se han vendido en 2023

Acciones

NOMBRE	Nº TÍTULOS	PRECIO 31/12/2022	PRECIO 31/12/2022 AJUSTADO	PRECIO 23/11/2023	EFECTIVO FINAL (€)	B/P(€)			
						DIVISA	Precio	TOTAL €	TOTAL %
ABRDN PLC	42.014	1,89		1,68	81.126	1.702	-10.234	-8.532	-9,5 %
ARCELORMITTAL	6.000	24,58		22,33	133.980	0	-13.470	-13.470	-9,1 %
AXA	2.500	26,06		28,24	70.600	0	5.463	5.463	8,4 %
BANCO BILBAO VIZCAYA ARGENTARIA	40.000	5,63		8,44	337.760	0	112.400	112.400	49,9 %
BANCO SANTANDER	28.602	2,80		3,76	107.558	0	27.401	27.401	34,2 %
BMW-BAYERISCHE MOTOREN WERKE	900	83,38		94,13	84.717	0	9.675	9.675	12,9 %
BUREAU VERITAS	1.500	24,61		22,40	33.600	0	-3.315	-3.315	-9,0 %
CARNIVAL CORP	20.000	8,06		14,47	265.359	-2.782	117.550	114.768	76,2 %
CORTICEIRA AMORIM	10.000	8,72		9,05	90.500	0	3.300	3.300	3,8 %
DECEUNINCK NV	30.000	2,45		2,27	68.100	0	-5.400	-5.400	-7,3 %
DEUTSCHE BANK	20.000	10,59		11,11	222.280	0	10.520	10.520	5,0 %
DUFREY AG	4.000	38,51		30,74	127.602	3.948	-32.253	-28.306	-18,2 %
ENGIE	4.950	13,39		15,72	77.814	0	11.543	11.543	17,4 %
HSBC HOLDINGS	11.942	5,16		6,12	83.935	1.318	13.173	14.491	20,9 %
JC DECAUX	6.000	17,72		17,04	102.240	0	-4.080	-4.080	-3,8 %
KONONKLIJKE VOPAK NV	6.500	27,75		30,76	199.940	0	19.565	19.565	10,8 %
MAPFRE S.A	33.700	1,81		2,08	70.231	0	9.234	9.234	15,1 %
MELIA HOTELS INTERNATIONAL	30.000	4,58		5,72	171.450	0	34.110	34.110	24,8 %
MUENCHENER RUECKVER REG	200	304,00		388,30	77.660	0	16.860	16.860	27,7 %
PESCANOVA	3.750	0,36		0,25	953	0	-398	-398	-29,4 %
RENAULT	750	31,28		34,45	25.838	0	2.381	2.381	10,2 %
ROYAL IMTECH	6.996	0,00		0,00	0	0	0	0	-
SOLAR PROFIT (PROFITHOL)	3.201	5,96		1,35	4.321	0	-14.757	-14.757	-77,3 %
TALGO	41.327	3,30		4,21	173.987	0	37.608	37.608	27,6 %
TELEFONICA	30.000	3,39		3,84	115.140	0	13.590	13.590	13,4 %
THE WALT DISNEY COMPANY	1.000	86,88		95,07	87.172	-1.500	7.510	6.010	7,4 %
VODAFONE GROUP PLC	100.000	0,84		0,71	81.431	1.803	-15.362	-13.559	-14,3 %
					2.895.292	4.489	352.612	357.101	

IICs

NOMBRE	Nº TÍTULOS	PRECIO 31/12/2022	PRECIO 31/12/2022 AJUSTADO	PRECIO 23/11/2023	EFFECTIVO FINAL (€)	DIVISA	Precio	TOTAL €	TOTAL %
PARETURN GVCGAESCO EUR SMALL CAPS EQUITY CLASS I FUND	2.558	195,46		228,44	584.375	0	84.375	84.375	16,9 %
					584.375	0	84.375	84.375	

2) Valores que teníamos en cartera el 31/12/2022 y se han vendido en 2023

Acciones

						B/P(€)			
NOMBRE	Nº TÍTULOS	PRECIO 31/12/2022	PRECIO 31/12/2022 AJUSTADO	PRECIO VENTA	EFFECTIVO FINAL (€)	DIVISA	Precio	TOTAL €	TOTAL %
KONONKLIJKE VOPAK NV	1.000	27,75		35,15	35.153	0	7.403	7.403	26,7 %
					35.153	0	7.403	7.403	

IICs

						B/P(€)			
NOMBRE	Nº TÍTULOS	PRECIO 31/12/2022	PRECIO 31/12/2022 AJUSTADO	PRECIO VENTA	EFFECTIVO FINAL (€)	DIVISA	Precio	TOTAL €	TOTAL %
GVC GAESCO 300 PLACES WORLDWIDE CLAS I FI	40.426	12,29		13,91	562.394	0	65.506	65.506	13,2 %
					562.394	0	65.506	65.506	

4) Valores que se han comprado en 2023 y no se han vendido en 2023

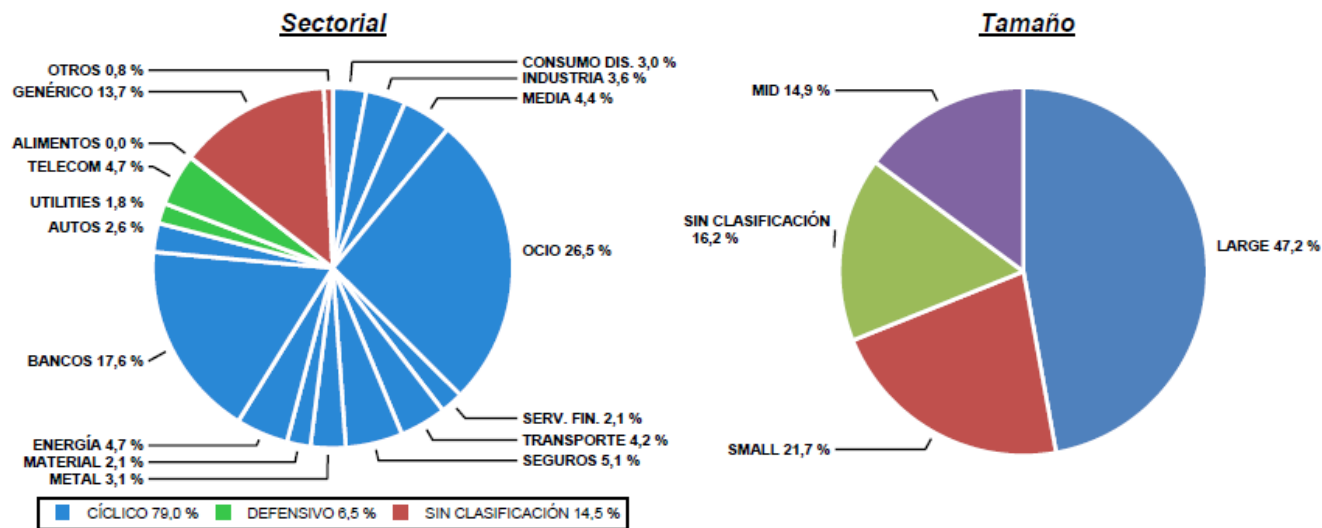
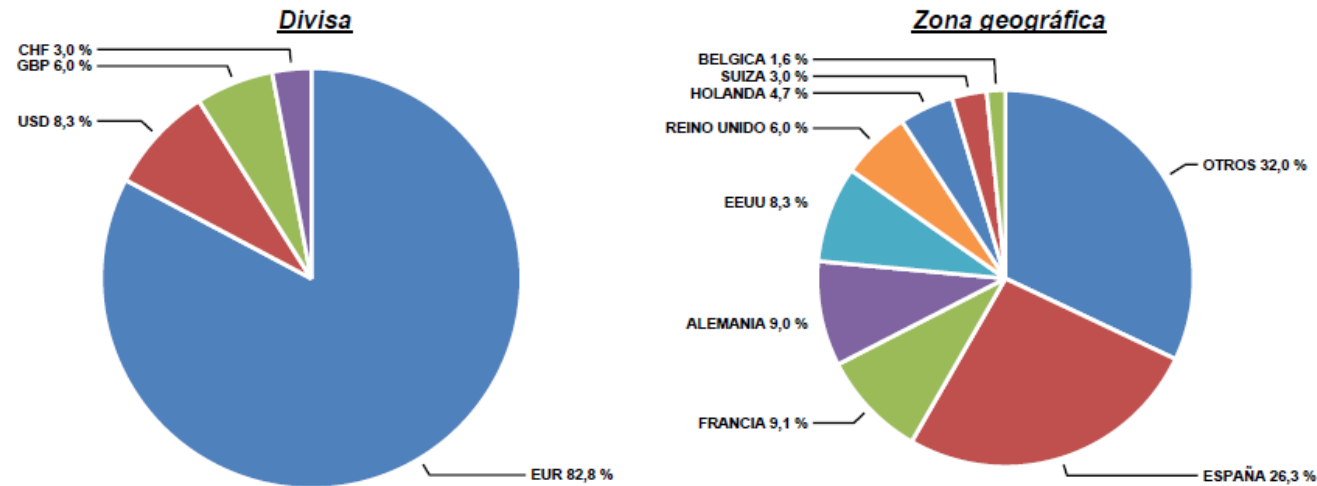
Acciones

NOMBRE	Nº TÍTULOS	PRECIO COMPRA	PRECIO 31/12/2022 AJUSTADO	PRECIO 23/11/2023	EFECTIVO FINAL (€)	B/P(€)			
						DIVISA	Precio	TOTAL €	TOTAL %
AEROPORTS DE PARIS	700	121,72		114,50	80.150	0	-5.054	-5.054	-5,9 %
ABRDN PLC	3.460	0,00		1,68	6.681	0	6.681	6.681	-
VODAFONE GROUP PLC	2.644	0,00		0,71	2.153	0	2.153	2.153	-
					88.984	0	3.780	3.780	

IICs

NOMBRE	Nº TÍTULOS	PRECIO COMPRA	PRECIO 31/12/2022 AJUSTADO	PRECIO 23/11/2023	EFECTIVO FINAL (€)	B/P(€)			
						DIVISA	Precio	TOTAL €	TOTAL %
PARETURN GVCGAESCO 300 PLACES GLB EQ I-B EUR	4.667	150,00		148,30	692.067	0	-7.933	-7.933	-1,1 %
					692.067	0	-7.933	-7.933	

COMPOSICIÓN CARTERA RENTA VARIABLE



% Renta Variable Directa **42,2%**

Número de Holdings	27
UTA (0 al 10)	8,0

Sectores	% Patrimonio	Núm. Empresas
Bancos	10,62	4
Ocio	6,17	2
Consumo Discrecional	4,32	4
Industrial	4,13	3
Materiales	3,17	2
Seguros	3,09	3
Energía	2,88	2
Telecom	2,81	2
Media	2,67	2
Servicios Financieros	1,24	1
Utilities	1,1	1
Alimentación	0,01	1

Puntuación (de 0 a 10)

Value/Growth	3,26
Small/Large	6,09

Países	% Patrimonio	Núm. Empresas
España	13,93	8
Francia	5,5	6
Alemania	5,44	3
Estados Unidos	4,98	2
Holanda	4,71	2
Reino Unido	3,61	3
Suiza	1,8	1
Portugal	1,28	1
Belgica	0,96	1

RETORNO ABSOLUTO

6) IIC

NOMBRE	B/P(€)		TOTAL (€)
	POSICIÓN CARTERA	POSICIONES CERRADAS	
PARETURN GVCGAESCO RETORNO ABSOLUTO CLASS I FUND	20.005	0	20.005
	20.005	0	20.005

RENTA FIJA

1) Deuda que teníamos en cartera a 31/12/2022 y no se han vendido en 2023

				B/P(€)			
Nominal	Efectivo 31/12/2022 sin cupón corrido	Efectivo 23/11/2023 sin cupón corrido	Divisa	Precio	TOTAL €	TOTAL %	

2) Deuda que teníamos en cartera el 31/12/2022 y se ha amortizado en 2023

				B/P(€)			
Nominal	Efectivo 31/12/2022 sin cupón corrido	Efectivo 23/11/2023 sin cupón corrido	Divisa	Precio	TOTAL €	TOTAL %	
US TREASURY 0,5% 15/3/23	100.000	92.718	93.106	-311	698	388	0,4 %
UK TREASURY 0,75% 22/7/23	230.000	255.920	265.810	6.374	3.517	9.890	3,9 %
US TREASURY 0,125% 31/8/23	250.000	226.495	228.917	-4.490	6.912	2.422	1,1 %
US TREASURY 0,25% 15/11/23	250.000	224.561	229.737	-3.663	8.839	5.177	2,3 %
			-2.090	19.967	17.877		

3) Deuda que teníamos en cartera el 31/12/2022 y se ha vendido en 2023

				B/P(€)			
Nominal	Efectivo 31/12/2022 sin cupón corrido	Efectivo venta sin cupón corrido	Divisa	Precio	TOTAL €	TOTAL %	

4) Deuda que se ha comprado en 2023 y no se ha vendido en 2023

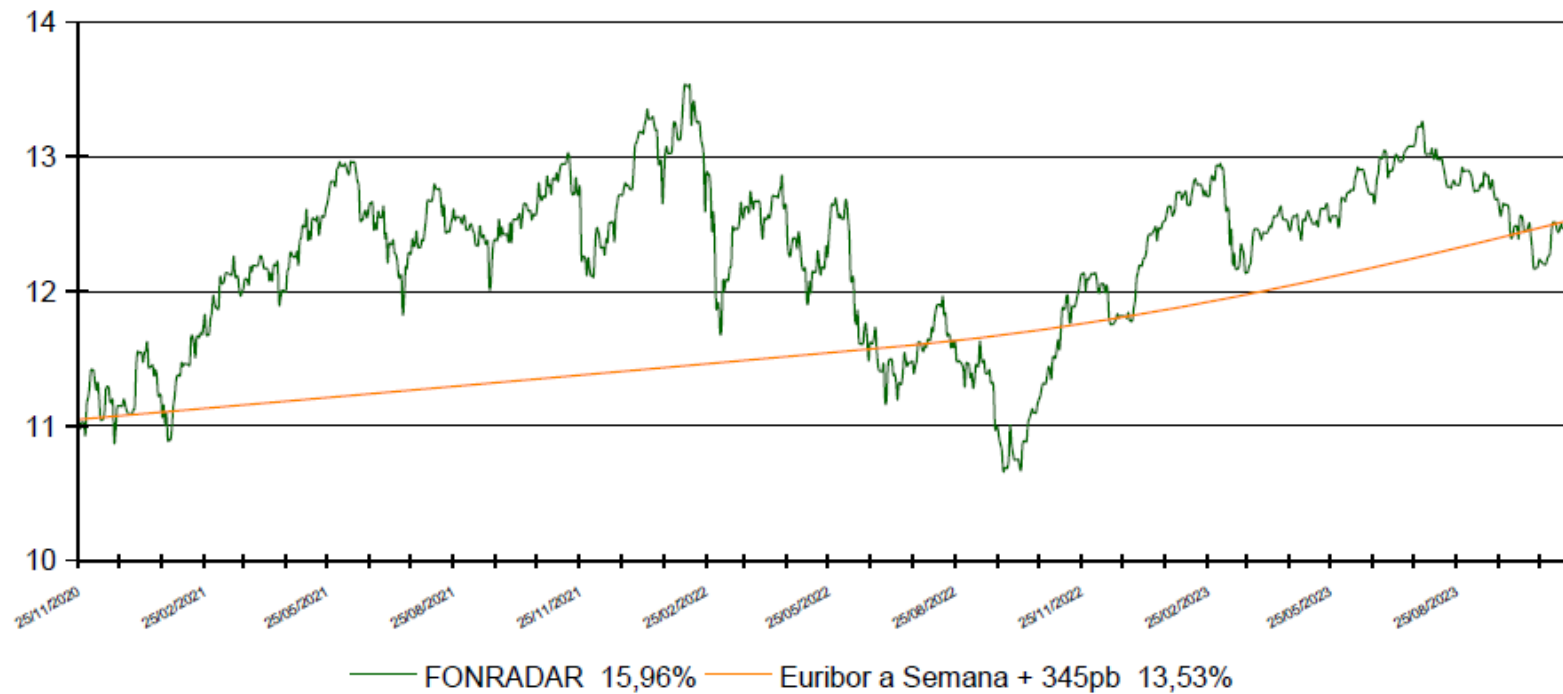
				B/P(€)			
Nominal	Efectivo compra sin cupón corrido	Efectivo 23/11/2023 sin cupón corrido	Divisa	Precio	TOTAL €	TOTAL %	
US TREASURY 0,375% 15/8/24	250.000	217.239	221.209	737	3.233	3.970	1,8 %
			737	3.233	3.970		

5) Deuda comprada y vendida en 2023

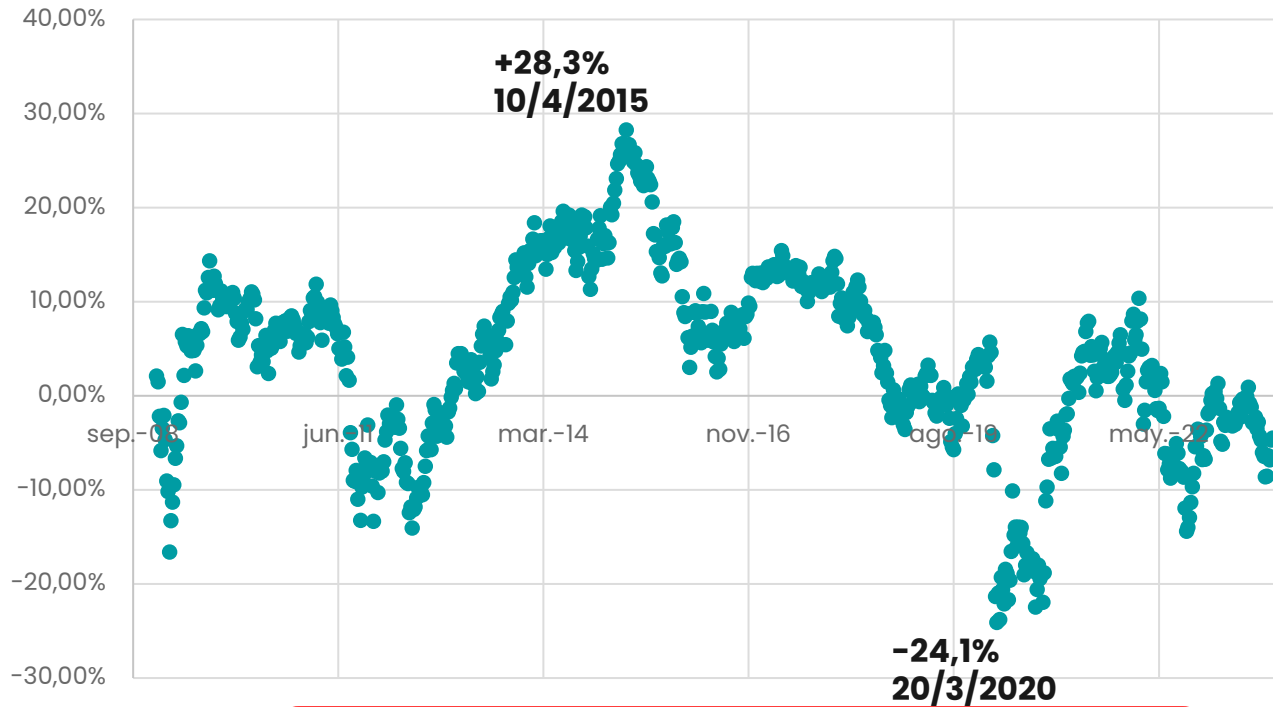
				B/P(€)			
Nominal	Efectivo compra sin cupón corrido	Efectivo venta sin cupón corrido	Divisa	Precio	TOTAL €	TOTAL %	

GRAFICO (BENCHMARK)

PERIODO NOVIEMBRE DE 2020 - NOVIEMBRE DE 2023



Valor Liquidativo (A) / Valor Benchmark



**Media período:
Valor Liquidativo: +4,06% s/benchmark**

**Euribor
semana
+ 3,45%
de 1/1/09 a
23/11/23.**

3,75% TAE

Vs.

TAE (A): 3,43%

2022

Fondo: **GVC Gaesco Senior FP**
Premio: Expansión – Allfunds 2022
Categoría: Plan de pensiones multiactivo moderado

Fondo: **GVC Gaesco Value Minus Growth MN FI**
Fondo alternativo español más rentable 2022
Morningstar

Fondo: **GVC Gaesco 300 Places Worldwide, FI**
Rating Fundspeople 2022

Fondo: **GVC Gaesco Sostenible ISR, FI**
Rating Fundspeople 2022

Fondo: **GVC Gaesco Value Minus Growth MN FI**
Top 10 fonos de inversión más rentables 2022
Morningstar

2019

Fondo: **GVC Gaesco Constantfons FI**
Premio: Morningstar – Expansión
Categoría: Monetario

Fondo: **GVC Gaesco Oportunidades Empresas Inmobiliarias, FI**
Categoría: Top 20 de Fondos de Inversión españoles más rentables de 2019

2017

Fondo: **GVC Gaesco Small Caps, FI**
Categoría: Top 10 de Fondos de Inversión españoles más rentables de 2017

Fondo: **Bona-Renda, FI**
Categoría: Top 10 de Fondos de Inversión Españoles mixtos más rentables de 2017

Fondo: **GVC Gaesco TFT, FI**
Categoría: Fondo Sectorial Español más rentable de 2017

2018

GVC Gaesco Gestión, SGIC
Premiada por European Funds Trophy como Mejor Gestora Española de su categoría

Fondo: **Pareturn GVC Gaesco Absolute Return Fund**
Sello Funds People en 2018 como producto destacado del año

2015

Fondos:
GVC Gaesco Small Caps, FI,
GVC Gaesco Op. Empresas Inmobiliarias, FI
GVC Gaesco Japón, FI,
GVC Gaesco 300 Places Worldwide, FI

Categoría: Top 20 de Fondos de Inversión españoles más rentables de 2015

2013

Fondo: **GVC Gaesco Retorno Absoluto**
Premio: Lipper – Cinco Días
Categoría: RA Eur Riesgo Alto

Fondo: **IM 93 Renta, FI**
Premio: Morningstar – El Economista
Categoría: Mixto Flexible Euro

2011

Gestor: **Jaume Puig – Mejor Gestor de RV última década**
Premio: Interactive Data – Expansión XXV Aniversario Expansión
GVC Gaesco Small Caps, FI
Categoría: Renta Variable

2009

Fondo: **Bona Renda, FI**
Premio: Eurofunds Fundclass (Le Monde)
Categoría: Mixto Renta Variable

2008

Fondo: **Gaesco Fondo de Fondos, FI**
Premio: Eurofunds Fundclass (Le Monde)
Categoría: Renta Variable



CincoDías

Interactive Data

Expansión



STANDARD & POOR'S

MORNINGSTAR

LIPPER

intereconomía

EUROFONDS

2007

Fondo: **GVC Gaesco Gestión, SGIC**

Premio: Eurofunds Fundclass (Le Monde)

Categoría: Todos los Fondos

Fondo: **Gaesco Fondo de Fondos, FI**

Premio: Eurofunds Fundclass (Le Monde)

Categoría: Renta Variable

Fondo: **Catalunya Fons, FI**

Premio: Eurofunds Fundclass (Le Monde)

Categoría: Mixto Renta Variable - España

Fondo: **Catalunya Fons, FI**

Premio: Eurofunds Fundclass (Le Monde)

Categoría: Mixto Renta Variable - Europa

2006

Fondo: **GVC Gaesco Gestión, SGIC**

Premio: Lipper - Cinco Días

Categoría: Todos los Fondos

Fondo: **Gaesco TFT, FI**

Premio: Standard&Poor's - Expansión

Categoría: Renta Variable

Fondo: **Gaesco Fondo de Fondos, FI**

Premio: Morningstar - Intereconomía

Categoría: Renta Variable

Fondo: **Cahispa Emergentes, FI**

Premio: Morningstar - Intereconomía

Categoría: Renta Variable

Fondo: **Bona Renda, FI**

Premio: Standard&Poor's - Expansión

Categoría: Mixto Renta Variable

2004

Fondo: **GVC Gaesco Gestión, SGIC**

Premio: Eurofunds Fund Class (Le Monde)

Categoría: Todos los Fondos

Fondo: **GVC Gaesco Gestión, SGIC**

Premio: Standard&Poor's - Expansión

Categoría: Mejor Gestora de Renta Variable

Fondos:

Gaesco Small Caps, FI,

GaescoQuant, FI,

Gaesco Emergentfond, FI,

Gaesco Fondo de Fondos, FI,

Eurofondo, FI,

Bolsalider, FI,

Fondguissona, FI,

Gaesco TFT, FI,

Gaesco Multinacional, FI,

Cahispa Small Caps, FI,

Cahispa Eurovariable, FI,

Cahispa Emergentes, FI,

Cahispa Multifondo, FI

Fondo: **Fonglobal Renta, FI**

Premio: Standard&Poor's - Expansión

Categoría: Mixto Renta Variable

Fondo: **FonsManlleu Borsa, FI**

Premio: Standard&Poor's - Expansión

Categoría: Mixto Renta Fija

2002

Fondo: **Cahispa Renta, FI**

Premio: Lipper - Cinco Días

Categoría: Mixto Renta Fija

2001

Fondo: **Gaesco Fondo de Fondos, FI**

Premio: Standard&Poor's - Expansión

Categoría: Renta Variable

Fondo: **Cahispa Renta, FI**

Premio: Standard&Poor's - Expansión

Categoría: Mixto Renta Fija



CincoDías

Interactive Data

Expansión

Funds people

STANDARD & POOR'S

MORNINGSTAR

LIPPER

intereconomía

EUROFONDS

DISCLAIMER, CONSIDERACIONES LEGALES Y DEFINICIONES

Este documento, así como los datos, opiniones, estimaciones, previsiones y recomendaciones contenidas en la misma, han sido elaborados por GVC Gaesco Gestión, S.G.I.I.C., S.A.U. (en adelante "GVC Gaesco Gestión"), con la finalidad de proporcionar información general a la fecha de emisión del informe y están sujetos a cambio sin previo aviso.

GVC Gaesco Gestión no asume compromiso alguno de comunicar dichos cambios ni de actualizar el contenido del presente documento. GVC Gaesco Gestión considera que la información y/o las interpretaciones, estimaciones y/u opiniones relacionadas con los instrumentos financieros y/o emisores de los cuales trata este documento, están basados en fuentes que se consideran fiables y de reconocido prestigio, disponibles para el público en general. GVC Gaesco Gestión no garantiza la precisión, integridad, corrección o el carácter completo de dichas fuentes, al no haber sido objeto de verificación independiente por parte de GVC Gaesco Gestión y, en cualquier caso, los receptores de este documento no deberán confiar exclusivamente en el mismo, antes de llevar a cabo una decisión de inversión.

La información contenida en el presente documento hace o puede hacer referencia a rendimientos pasados o a datos sobre rendimientos pasados de instrumentos financieros, índices financieros, medidas financieras o servicios de inversión, en consecuencia, el inversor es advertido de manera general de que dichas referencias a rendimientos pasados no son, ni pueden servir, como indicador fiable de posibles resultados futuros, ni como garantía de alcanzar tales resultados.

Ni el presente documento, ni su contenido, constituyen una oferta, invitación o solicitud de compra, venta o suscripción de valores o de otros instrumentos o de realización o cancelación de inversiones, ni pueden servir de base para ningún contrato, compromiso o decisión de ningún tipo. Los comentarios que figuran en este documento tienen una finalidad meramente divulgativa y no pretenden ser, no son y no pueden considerarse en ningún caso asesoramiento en materia de inversión ni ningún otro tipo de asesoramiento.

El inversor que tenga acceso al presente documento debe ser consciente de que los valores, instrumentos o inversiones a que el mismo se refiere pueden no ser adecuados para sus objetivos específicos de inversión, su posición financiera o su perfil de riesgo ya que no han sido tomadas en consideración para la elaboración del presente informe, por lo que debe adoptar sus propias decisiones de inversión teniendo en cuenta dichas circunstancias y procurándose el asesoramiento específico y especializado que pueda ser necesario.

GVC Gaesco Gestión no asume responsabilidad alguna por cualquier pérdida, directa o indirecta, que pudiera resultar del uso de este documento o de su contenido. El inversor debe tener en cuenta que la evolución pasada de los valores o instrumentos o los resultados históricos de las inversiones, no garantizan la evolución o resultados futuros.

El precio de los valores o instrumentos o los resultados de las inversiones pueden fluctuar en contra del interés del inversor e incluso suponerle la pérdida de la inversión inicial. Es posible que entre la información contenida en el presente documento existan datos o referencias basadas o que puedan basarse en cifras expresadas en una divisa distinta de la utilizada en el Estado Miembro de residencia de los destinatarios o receptores posibles del presente documento. En tales casos, es necesario advertir de forma general que cualquier posible cambio al alza o a la baja en el valor de la divisa utilizada como base de dichas cifras puede provocar directa o indirectamente alteraciones (incrementos o disminuciones) de los resultados de los instrumentos financieros y/o servicios de inversión a los que hace referencia la información contenida en el presente documento.

GVC Gaesco Gestión o cualquier otra entidad del Grupo GVC Gaesco, así como sus respectivos directores o empleados, pueden tener una posición en cualquiera de los valores o instrumentos a los que se refiere el presente documento, directa o indirectamente, o en cualesquiera otros relacionados con los mismos; pueden negociar con dichos valores o instrumentos, por cuenta propia o ajena, proporcionar servicios de asesoramiento u otros servicios al emisor de dichos valores o instrumentos, a empresas relacionadas con los mismos o a sus accionistas, directivos o empleados y pueden tener intereses o llevar a cabo cualesquiera transacciones en dichos valores o instrumentos o inversiones relacionadas con los mismos, con carácter previo o posterior a la publicación del presente informe, en la medida permitida por la ley aplicable.

Los empleados de GVC Gaesco Gestión u otra entidad del Grupo GVC Gaesco pueden proporcionar comentarios de mercado, verbalmente o por escrito, o estrategias de inversión a los clientes que reflejen opiniones contrarias a las expresadas en el presente documento; asimismo GVC Gaesco Gestión o cualquier otra entidad del Grupo GVC Gaesco puede adoptar decisiones de inversión por cuenta propia que sean inconsistentes con las recomendaciones contenidas en el presente documento. Ninguna parte de este documento puede ser (i) copiada, fotocopiada o duplicada en ningún modo, forma o medio (ii) redistribuida o (iii) citada, sin el permiso previo por escrito de GVC Gaesco Gestión. Ninguna parte de este informe podrá reproducirse, llevarse o transmitirse a aquellos Países (o personas o entidades de los mismos) en los que su distribución pudiera estar prohibida por la normativa aplicable. El incumplimiento de estas restricciones podrá constituir infracción de la legislación de la jurisdicción relevante.

Fonradar Internacional, FI

Aviso legal: se encuentra a disposición de los usuarios en la Web un informe completo para cada Fondo de Inversión en el que podrá encontrar, entre otras, información respecto a rentabilidades históricas obtenidas con anterioridad a un cambio sustancial de la política de inversión de la IIC, series de rentabilidades históricas anualizadas, detalle de los riesgos asociados a la inversión en IIC, Los fondos de inversión implican determinados riesgos (de mercado, de crédito, de liquidez, de divisa, de tipo de interés, etc.), todos ellos detallados en el Folleto y en el documento de [Datos Fundamentales para el Inversor \(DFI\)](#). La naturaleza y el alcance de los riesgos dependerán del tipo de fondo, de sus características individuales, de la divisa y de los activos en los que se invierta el patrimonio del mismo. En consecuencia, la elección entre los distintos tipos de fondos debe hacerse teniendo en cuenta el deseo y la capacidad de asumir riesgos del inversor, así como sus expectativas de rentabilidad y su horizonte temporal de inversión.

La información contenida en el site tiene finalidad meramente ilustrativa y no constituye ni una oferta de productos y servicios, ni una recomendación u oferta de compra o de venta de valores ni de ningún otro producto de inversión, ni un elemento contractual. Tampoco supone asesoramiento legal, fiscal, ni de otra clase y su contenido no debe servir al usuario para tomar decisiones o realizar inversiones. Los fondos de inversión pueden ser productos de riesgo elevado y que no resultan adecuados para todos los clientes, por consiguiente, no pretende inducir al usuario a operaciones inadecuadas mediante la puesta a su disposición de servicios o accesos a operaciones y mercados que no responden a su perfil de riesgo. Las rentabilidades pasadas no garantizan en modo alguno los resultados futuros. La tributación de los rendimientos obtenidos por partícipes dependerá de la legislación fiscal aplicable a su situación personal y puede variar en el futuro.

Datos del Fondo: FONRADAR INTERNACIONAL, FI; ISIN: ES0139957031; Entidad Gestora: GVC Gaesco Gestión, SGIC, SA; Entidad Depositaria: Santander Securities Services, S.A; Entidad Comercializadora: GVC Gaesco Valores S.V., S.A. [Acceder a DFI.](#)

4/7 Este número indica el riesgo del producto, donde 1/7 representa el riesgo más bajo y 7/7 el riesgo más alto.



www.gvcgaesco.es

atencioncliente@gvcgaesco.es | 93 366 27 27 – 91 431 56 06 – 900 909 065